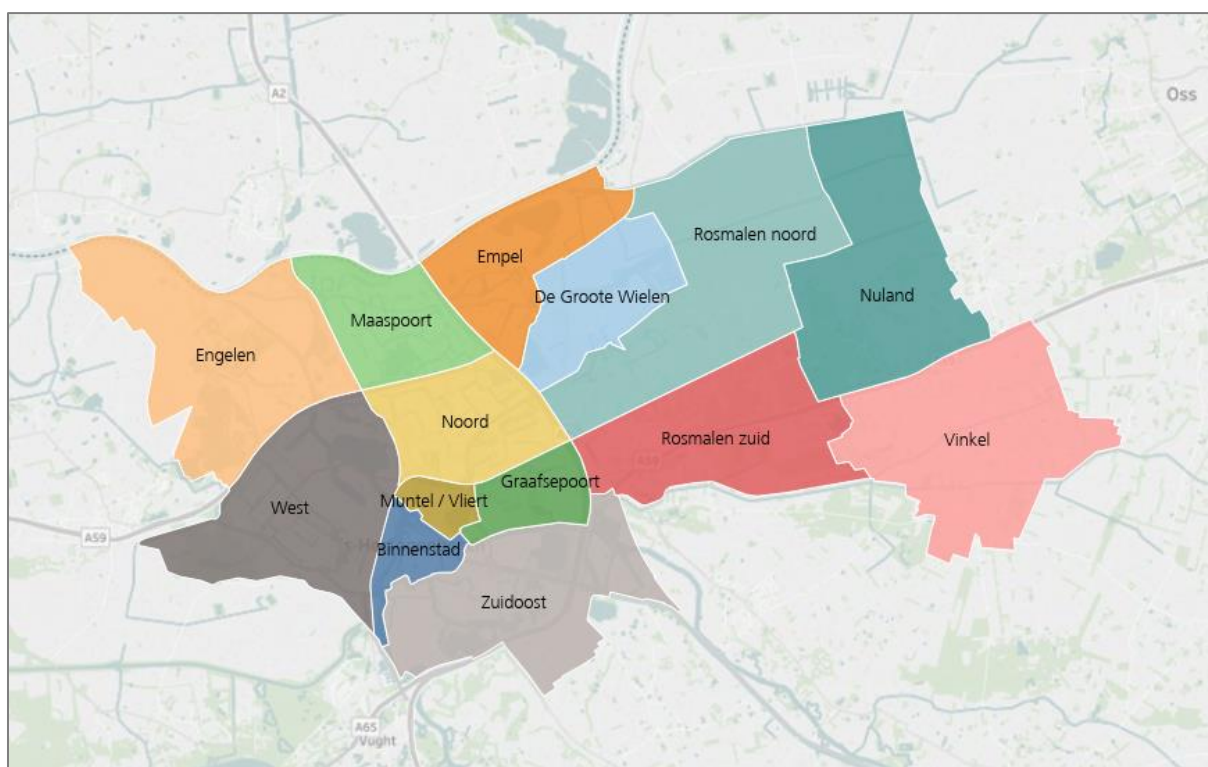




Actief in de wijk 2019



Inhoud

1.	Aanleiding en onderzoeksaanpak	3
1.1	Aanleiding	3
1.2	Doel en vraagstelling	3
1.3	Onderzoeksaanpak	3
1.4	Respons.....	3
1.5	Opbouw rapport	4
1.6	Leeswijzer	4
2.	Totaalbeeld gemeente 's-Hertogenbosch	5
2.1	Inwoners	5
2.2	Genodigden	5
2.3	Resultaten.....	5
2.3.1	Bekendheid wijk- en dorpsraden	6
2.3.2	Bekendheid met samenstelling wijk- en dorpsraad	7
2.3.3	Afspiegeling bewoners in de wijk.....	7
2.3.4	Bekendheid met wat een wijk- of dorpsraad doet	7
2.3.5	Informeren over wat een wijk- en dorpsraad doet	8
2.3.6	Weten wat er speelt in de wijk	10
2.3.7	Relatie met de gemeente 's-Hertogenbosch	11
2.3.8	Gemiddelde rapportcijfers	12
3.	Binnenstad	13
4.	Zuidoost.....	21
5.	Graafsepoort	29
6.	Muntel / Vliert	37
7.	Rosmalen zuid.....	45
8.	Rosmalen noord	53
9.	De Groote Wielen.....	61
10.	Empel.....	69
11.	Noord	77
12.	Maaspoort.....	85
13.	West.....	93
14.	Engelen.....	100
15.	Nuland	108
16.	Vinkel	115
17.	Bijlage: open antwoorden vragenlijst genodigden	120

1. Aanleiding en onderzoeksrapport

1.1 Aanleiding

Op donderdag 27 juni 2019 heeft het evenement Doorontwikkeling Wijkgericht Werken plaatsgevonden in de Verkadefabriek. Hiervoor waren bewoners die zich actief inzetten voor hun wijk, buurt of dorp en (wijk)professionals uitgenodigd. Behalve een feestelijk karakter, had de bijeenkomst ook een inhoudelijk tintje. Dit werd onder meer vormgegeven door een onderzoek onder de genodigden van het evenement en onder inwoners van de gemeente 's-Hertogenbosch.

1.2 Doel en vraagstelling

Doel van het onderzoek is:

Inzichtelijk maken hoe bekend wijk- en dorpsraden zijn, wat de kennis is van wat er speelt in hun omgeving en wat de relatie is tussen wijk- en dorpsraden, met bewoners en de gemeente. Daarnaast geeft het inzicht in hoe actief bewoners zijn.

1.3 Onderzoeksrapport

Het onderzoek is uitgevoerd in mei 2019. Gelijkzeitig zijn er twee vragenlijsten uitgezet. Eén onder de genodigden van het evenement Wijkgericht Werken. Daarnaast is, om inzicht te krijgen in hoe inwoners tegen de wijk- en dorpsraden aankijken en hoe actief zij zijn in onze wijken en dorpen, het gemeentelijk Digipanel benaderd. Beide vragenlijsten zijn digitaal uitgezet. De eerste resultaten zijn tijdens het evenement op 27 juni gepresenteerd.

1.4 Respons

De vragenlijst voor genodigden van het evenement Doorontwikkeling Wijkgericht Werken is naar 278 personen gestuurd. Bij de inwoners (leden van het Digipanel) gaat het om zo'n 5.550 personen die zijn benaderd. Uiteindelijk hebben 131 genodigden de vragenlijst ingevuld; een respons van 47%. De vragenlijst die is verspreid onder het Digipanel, is ingevuld door 3.210 personen; een respons van 58%. Om uitspraken te kunnen doen over de inwoners van de gemeente 's-Hertogenbosch als geheel, is het bestand met de inwoners gewogen naar drie leeftijdsgroepen, geslacht en wijk.

Tabel 1 Het aantal leden van het Digipanel en het aantal genodigden dat de vragenlijst 'Actief in de wijk' heeft ingevuld, naar wijk waarin men woont (Digipanel) of werkt (genodigden)

Wijk of dorp	Digipanel	Genodigden
<i>Alle wijken</i>	-	10
<i>Binnenstad</i>	344	14
<i>Zuidoost</i>	250	28
<i>Graafsepoort</i>	235	11
<i>Muntel / Vliert</i>	223	5
<i>Rosmalen Zuid</i>	273	9
<i>Rosmalen Noord</i>	234	9
<i>De Groote Wielen</i>	154	8
<i>Empel</i>	148	8
<i>Noord</i>	310	31
<i>Maaspoort</i>	363	6
<i>West</i>	354	20
<i>Engelen</i>	165	4
<i>Nuland</i>	81	5
<i>Vinkel</i>	45	5
<i>Geen wijk bekend</i>	31	2
Totaal	3.210	131

In het rapport wordt bij iedere figuur met N aangegeven hoeveel respondenten de vraag hebben beantwoord.

1.5 Opbouw rapport

In dit rapport zijn de resultaten van de onderzoeken uitgewerkt. In hoofdstuk 2 'Totaalbeeld gemeente 's-Hertogenbosch' worden de resultaten van de genodigden en inwoners vergeleken. Het geeft een beeld hoe er in de gemeente tegen wijk- en dorpsraden aan wordt gekeken.

In hoofdstuk 3 tot en met 16 wordt per wijk ingegaan op de resultaten van de ondervraagde inwoners via het Digipanel. De resultaten van de wijken zijn vergeleken met het gemiddelde van de gemeente als geheel. Als er significante verschillen zijn, wordt dit onder de betreffende figuur aangegeven met het volgende opsommingsteken:



Het aantal inwoners dat in Vinkel woont en de vragenlijst heeft ingevuld is relatief klein ($N < 50$). De gepresenteerde resultaten voor Vinkel zijn daarom eerder indicatief dan representatief.

1.6 Leeswijzer

In de gemeente 's-Hertogenbosch zijn er veel bewoners die zich actief inzetten voor hun wijk en namens de bewoners in de wijk met de gemeente praten. Zij doen dit vaak als lid van een wijk- of dorpsraad, een bestuurs- of bewonersraad. Voor bewoners is het onderscheid tussen de verschillende groepen actieve bewoners niet altijd duidelijk. Waar in dit rapport gerefereerd wordt aan 'wijk- en dorpsraad', worden daarom ook bewonersraden en bestuursraden en alle andere samenwerkingsvormen bedoeld waarin bewoners zich actief inzetten voor hun wijk.

Bij de interpretatie van resultaten over de bekendheid van wijk- en dorpsraden onder inwoners dient er rekening mee te worden gehouden dat niet in elke wijk een wijk- of dorpsraad actief is. Bovendien richten niet alle wijk- of dorpsraden zich op de gehele wijk. Soms richten zij zich alleen op bepaalde delen van een wijk en/of bepaalde buurten.

Vragen over het functioneren van de wijk- of dorpsraden zijn overigens alleen gesteld aan degenen die aangegeven hebben dat er, voor zover zij weten, een wijk- of dorpsraad actief is in hun wijk en hier dus een mening over (kunnen) hebben.

Verder is het goed om er rekening mee te houden dat, gelet op de korte doorlooptijd van het onderzoek, de mening van de inwoners alleen via het Digipanel is gepeild. Dit zijn over het algemeen bewoners die relatief digitaal vaardig zijn en voorkeur hebben voor digitale communicatiemiddelen.

Dit rapport dient als een onderlegger voor gesprekken 1) tussen wijk- en dorpsraden, 2) tussen bewoners en wijk- en dorpsraden en 3) tussen de gemeente en wijk- en dorpsraden. Wissel onderling ervaringen uit met elkaar. Bespreek wat er goed gaat en waar aandachtspunten en kansen liggen. Gebruik het rapport om te leren van elkaar.

2. Totaalbeeld gemeente 's-Hertogenbosch

2.1 Inwoners

In totaal hebben 3.210 inwoners van het Digipanel de vragenlijst 'Actief in de wijk' ingevuld. De resultaten van het Digipanel zijn terug te vinden als 'bewoners'. In onderstaande tabel is te zien in welke wijk zij wonen. De wijkrapporten in de hierop volgende hoofdstukken zijn op basis van deze resultaten geschreven. Van 31 respondenten is geen wijk bekend. Deze respondenten worden wel meegenomen in het totaalbeeld van de gemeente, maar zijn niet zichtbaar in de wijkrapporten.

Tabel 2 Bewoners (Digipanel) naar wijk en % van het totaal aantal ingevulde vragenlijsten

Wijk	Hoeveel respondenten	% van totaal
Binnenstad	344	11%
Zuidoost	250	8%
Graafsepoort	235	7%
Muntel / Vliert	223	7%
Rosmalen zuid	273	9%
Rosmalen noord	234	7%
De Groote Wielen	154	5%
Empel	148	5%
Noord	310	10%
Maaspoort	363	11%
West	354	11%
Engelen	165	5%
Nuland	81	3%
Vinkel	45	1%
Totaal	3.210	100%

2.2 Genodigden

Er is ook een vragenlijst uitgezet onder 278 leden van wijk- en dorpsraden en (wijk)professionals. Dit zijn de 278 genodigden van het evenement Wijkgericht Werken. Uiteindelijk hebben 131 van hen de vragenlijst ingevuld. De resultaten zijn uitgesplitst naar:

- Lid / vertegenwoordiger van een wijk- of dorpsraad
- Professionals, waaronder:
 - o Ambtenaren die werken bij de gemeente 's-Hertogenbosch
 - o Professionals die werken bij een andere organisatie dan de gemeente 's-Hertogenbosch. Bijvoorbeeld bij de Politie en bij zorginstanties.
- Overig
 - o Deze groep is erg divers en bestaat onder andere uit: bestuurders (bijvoorbeeld VvE), vrijwilligers (bijvoorbeeld Buurtpreventie) en leden van commissies (bijvoorbeeld BAG-commissie).

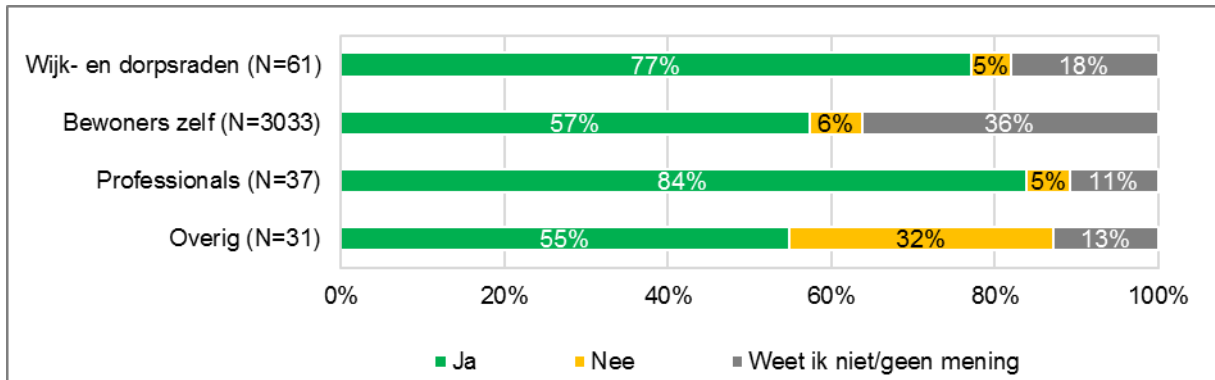
2.3 Resultaten

De resultaten van de bewoners en genodigden worden met elkaar vergeleken. De vragenlijsten zijn niet gelijk aan elkaar, maar sommige vragen zijn zowel aan bewoners als aan genodigden gesteld. In dit hoofdstuk worden enkel de vragen behandeld die aan beiden zijn gesteld. In de wijkrapporten komen alle vragen die gesteld zijn aan bewoners aan bod.

2.3.1 Bekendheid wijk- en dorpsraden

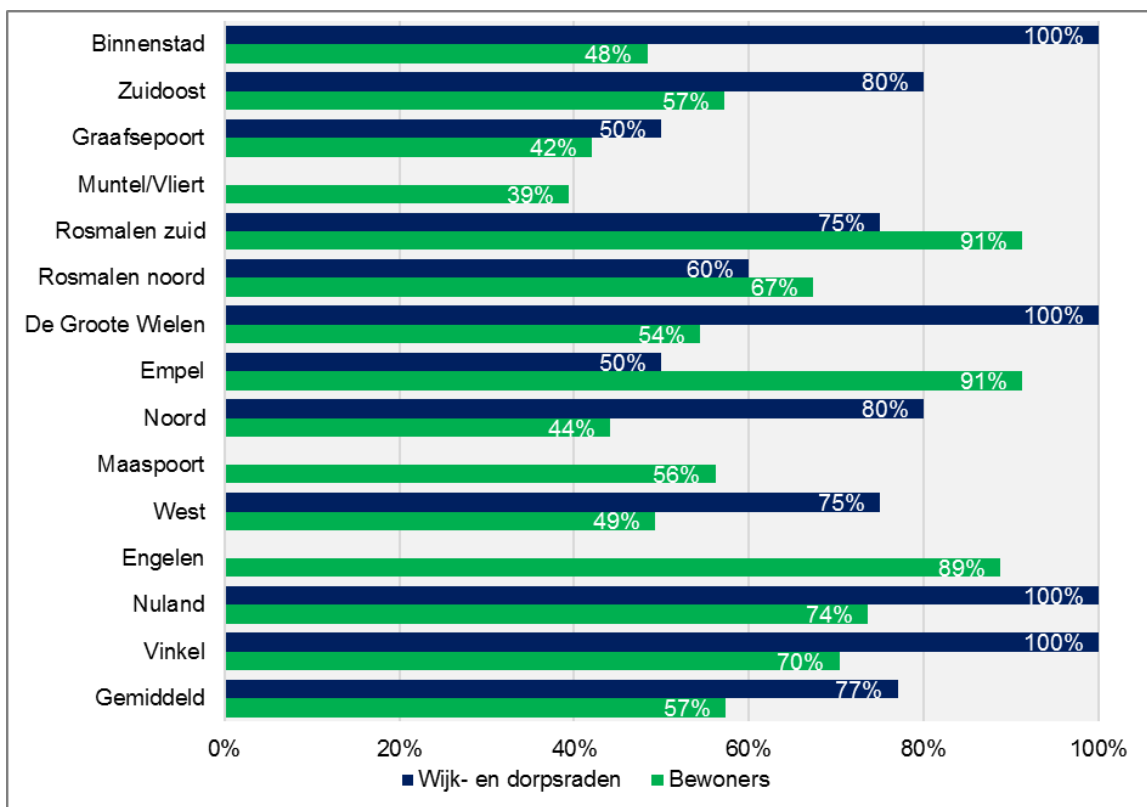
Van de wijk- en dorpsraden denkt ruim drie kwart (77%) dat bewoners weten dat er in hun wijk een wijk- of dorpsraad is. Bij de bewoners zelf geeft een minder groot aandeel (57%) dat aan. Professionals denken juist vaker dat er, voor zover zij weten, in de wijk waarin zij werken een wijk- of dorpsraad actief is, namelijk 84%.

Figuur 1 Bewoners weten dat er in hun wijk een wijk- of dorpsraad is



In onderstaande figuur is weergegeven hoe de bekendheid van wijk- en dorpsraden zich verhoudt ten opzichte van leden van wijk- en dorpsraden en bewoners zelf. Het valt op dat alle leden van wijk- en dorpsraden in Binnenstad, De Grote Wielen, Nuland en Vinkel denken dat bewoners weten dat er in hun wijk een wijk- of dorpsraad is. Echter, dit aandeel is bij bewoners minder groot. We zien dit ook in tegengestelde richting. In Rosmalen zuid, Rosmalen noord en Empel geven meer bewoners aan dat er in hun wijk een wijk- of dorpsraad is, dan dat leden van wijk- en dorpsraden zelf verwachten.

Figuur 2 Bekendheid (% Ja, er is een wijk- of dorpsraad in mijn wijk) naar wijk waarin wijk- en dorpsraden actief zijn c.q. bewoners wonen

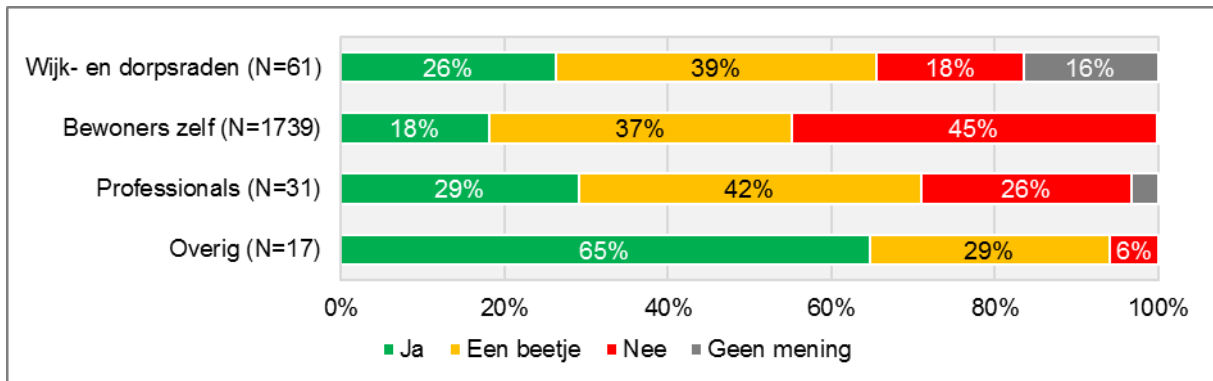


Let op: in Muntel/Vliert, Maaspoort en Engelen is door wijk- en dorpsraden geen vragenlijst ingevuld. Echter, Muntel/Vliert kent geen wijkraad.

2.3.2 Bekendheid met samenstelling wijk- en dorpsraad

Van de wijk- en dorpsraden denkt 26% dat bewoners weten wie er in de wijk- of dorpsraad zitten, 18% denkt juist dat bewoners dit niet weten. Van de bewoners die aangeven dat er in hun wijk een wijk- of dorpsraad actief is, geeft 18% aan te weten wie er in de wijk- of dorpsraad zitten. 45% zegt dat niet te weten. Bij professionals die aangeven dat er in de wijk waarin zij actief zijn een wijk- of dorpsraad is, geeft 29% aan dat zij weten wie daarin zit. Zo'n kwart van de professionals weet dit niet.

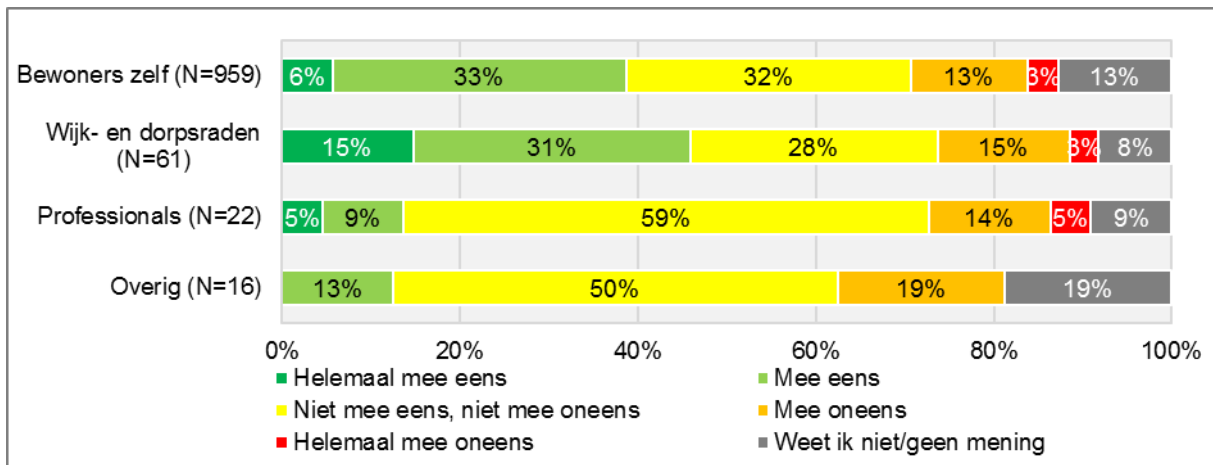
Figuur 3 Bewoners weten wie er in de wijk- of dorpsraad zitten



2.3.3 Afspiegeling bewoners in de wijk

Van de wijk- en dorpsraden vindt 46% dat de wijk- en dorpsraad een goede afspiegeling is van de bewoners in de wijk. 39% van de bewoners die hebben aangegeven dat zij (een beetje) weten wie er in de wijk- en dorpsraden zitten, vindt dat deze een goede afspiegeling is van de bewoners in de wijk. Professionals zitten hier wat neutraler in.

Figuur 4 De wijk- en dorpsraad is een goede afspiegeling van de bewoners in de wijk

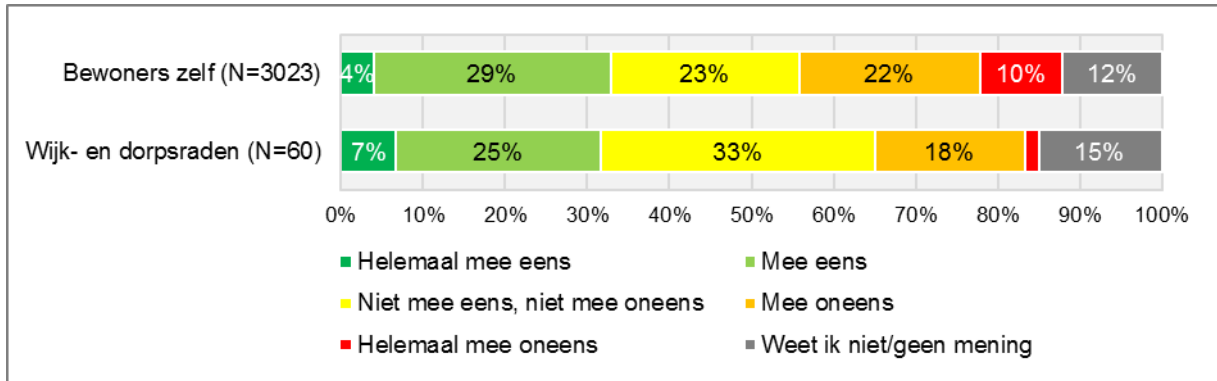


Aan genodigden die het (helemaal) oneens zijn met de stelling: 'De wijk- en dorpsraad is een goede afspiegeling van de bewoners in de wijk', is gevraagd welke bewoners onvoldoende vertegenwoordigd zijn. Hierbij worden bijvoorbeeld jongeren en jonge gezinnen genoemd. Maar ook bewoners met een migratieachtergrond of bewoners uit bepaalde buurten. Deze vraag is tevens aan bewoners zelf gevraagd. Deze resultaten zijn verwerkt in de wijkrapporten (hoofdstuk 3 t/m 17).

2.3.4 Bekendheid met wat een wijk- of dorpsraad doet

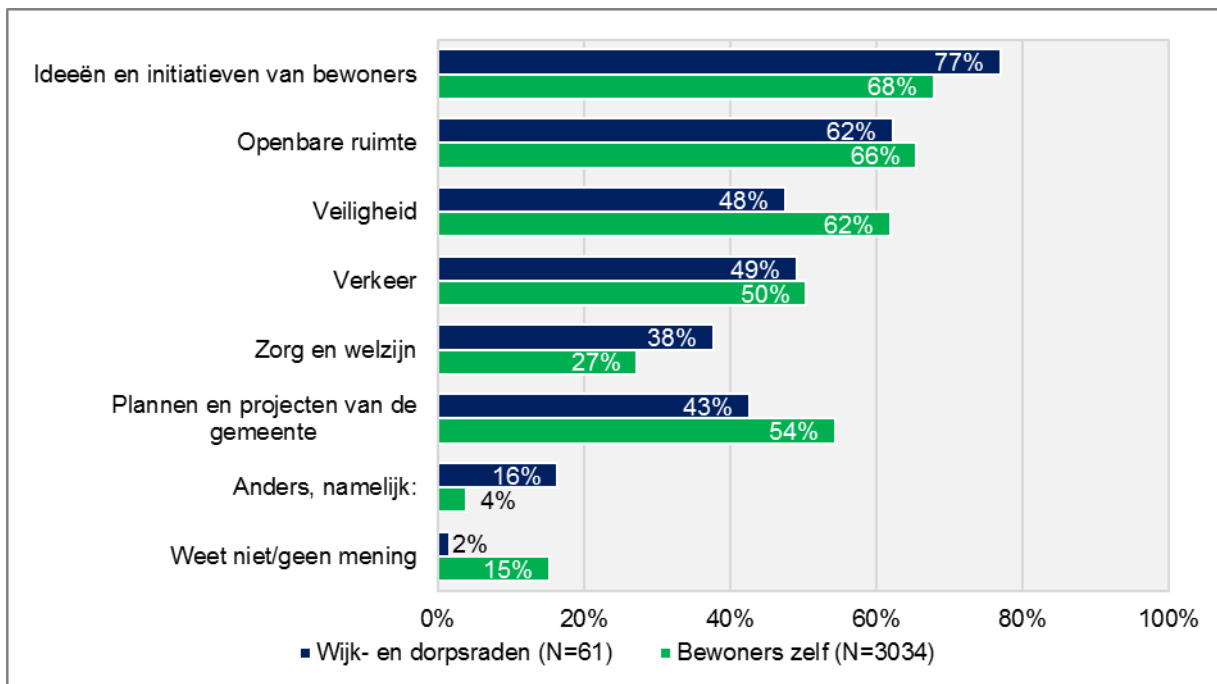
Aan alle bewoners is de volgende stelling voorgelegd: 'Ik weet wat een wijk- of dorpsraad doet'. Een derde van hen is het daar (helemaal) mee eens. Dit komt overeen met de veronderstelde bekendheid met hun activiteiten door de wijk- en dorpsraden zelf.

Figuur 5 Bewoners weten wat de wijk- en dorpsraad doet



In onderstaande figuur is te zien dat in grote lijnen het beeld van bewoners van de activiteiten waar de wijk- en dorpsraden zich mee bezighouden overeenkomt met wat de wijk- en dorpsraden zelf aangeven. Iets meer bewoners denken dat wijk- en dorpsraden zich bezighouden met veiligheid en plannen en projecten van de gemeente. Wijk- en dorpsraden zelf geven iets vaker aan dat zij zich bezighouden met ideeën en initiatieven van bewoners en met zorg en welzijn.

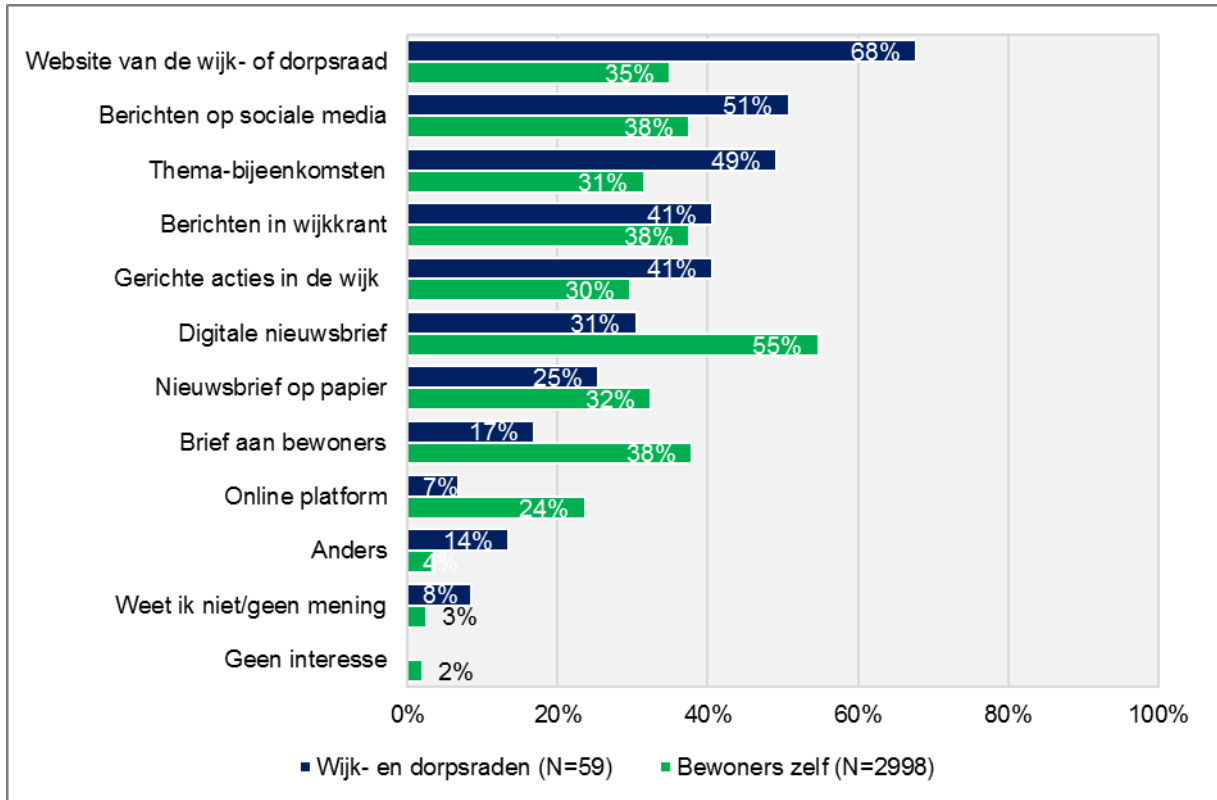
Figuur 6 Waar houdt de wijk- en dorpsraad zich mee bezig?



2.3.5 Informeren over wat een wijk- en dorpsraad doet

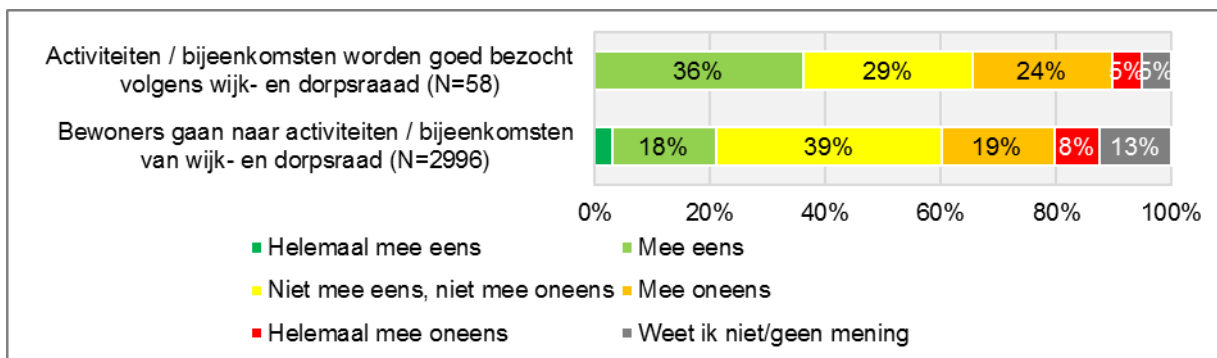
Wijk- en dorpsraden geven aan dat zij bewoners in de wijk vooral informeren over wat zij doen, via hun website, berichten op sociale media en door het organiseren van thema-bijeenkomsten. Echter, bewoners geven zelf aan dat zij het liefst geïnformeerd zouden worden over wat de wijk- en dorpsraad doet via een digitale nieuwsbrief, berichten in de wijkkrant, op sociale media of via een brief. Hierbij merken we op dat de bewoners die deze vraag hebben beantwoord lid zijn van het digipanel en dus al digitaal vaardig zijn.

Figuur 7 Hoe willen bewoners geïnformeerd worden en hoe informeren wijk- en dorpsraden?



Van de wijk- en dorpsraden is 36% het eens met de stelling: 'Activiteiten / bijeenkomsten worden goed bezocht door bewoners uit de wijk'. Bij bewoners ligt dat aandeel wat lager. 21% is het namelijk (helemaal) eens met de stelling: 'Als er een bijeenkomst of activiteit is van de wijk- of dorpsraad, ga ik er heen'.

Figuur 8 Stellingen over het bezoeken van activiteiten / bijeenkomsten in de wijk



56% van de genodigden geeft aan dat er bewoners zijn die lastig te bereiken zijn. Hieronder de meest genoemde antwoorden door de genodigden:

- Mensen die door leeftijd onvoldoende vertegenwoordigd zijn, zoals: ouderen, gezinnen (met jonge kinderen), jongeren
- Mensen met een migratieachtergrond
- Mensen die moeite hebben met de Nederlandse taal
- Mensen met een beperking, zorgmijders
- Werkenden
- Eenzame mensen

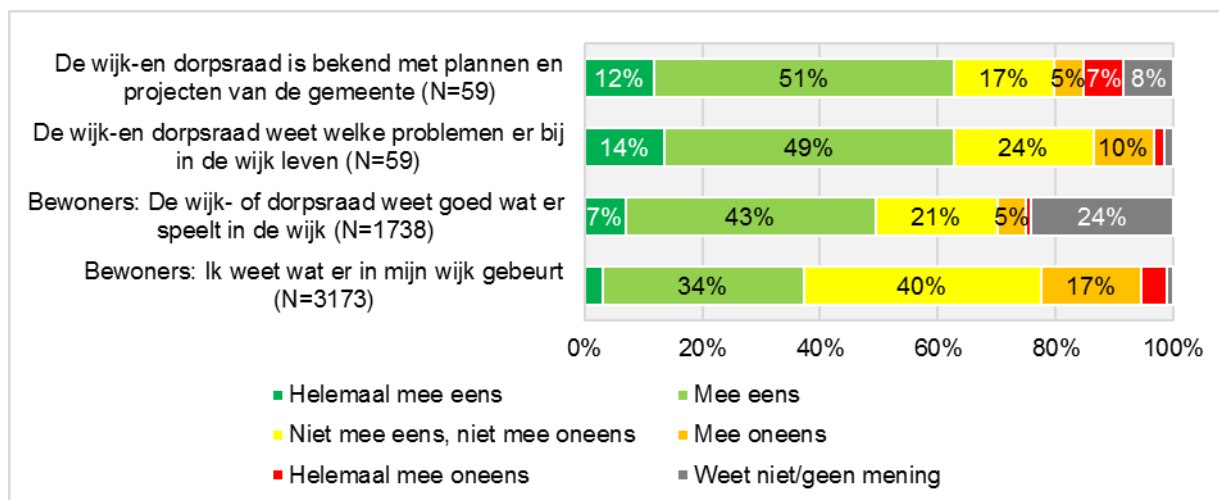
Op de vraag hoe deze bewoners beter bereikt / betrokken kunnen worden is uiteenlopend geantwoord. Hieronder de meest genoemde antwoorden door genodigden:

- Door iets te organiseren (14x)
- Actiever en/of rechtstreeks benaderen, persoonlijk contact (11x)
- Benaderen via netwerken / kringen (11x)
- Via flyers en wijkkranten (6x)

2.3.6 Weten wat er speelt in de wijk

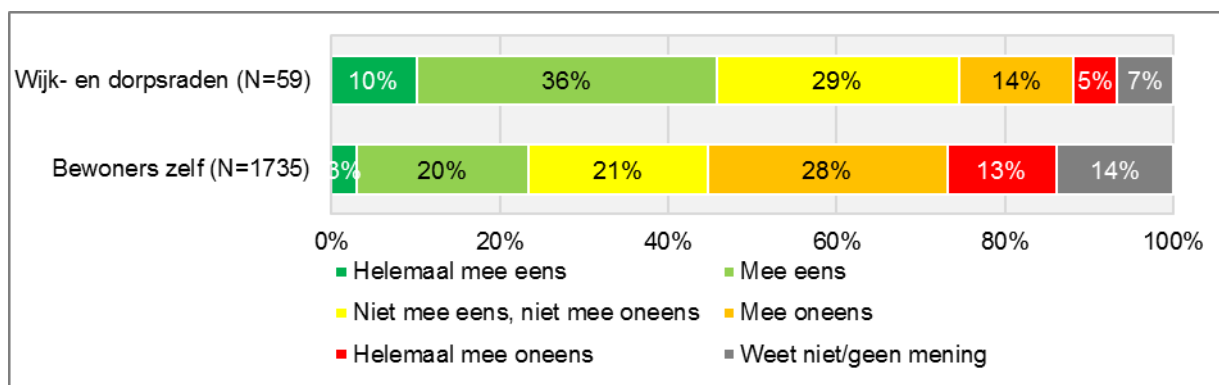
Bijna twee derde (63%) van de wijk- en dorpsraden geeft aan dat zij weet wat de plannen en projecten van de gemeente in hun omgeving / wijk zijn. Eenzelfde aandeel (63%) geeft aan te weten welke problemen er in de wijk leven bij bewoners. Bewoners geven zelf iets minder vaak aan dat zij van mening zijn dat wijk- en dorpsraden weten wat er in de wijk speelt (50%). Zo'n kwart heeft hier geen mening over. Zelf zegt 37% van de bewoners te weten wat er in de wijk speelt.

Figuur 9 Stellingen over weten wat er speelt en betrokkenheid in de wijk



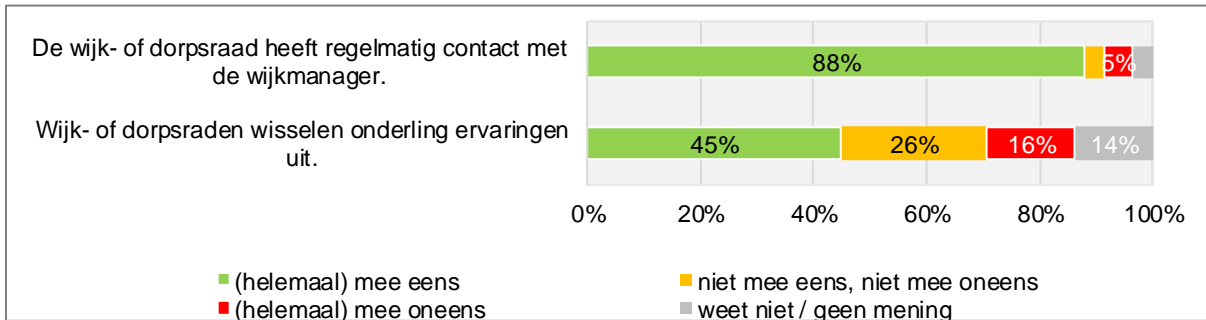
Wijk- en dorpsraden denken iets vaker (46%) dan bewoners (23%) dat als er problemen zijn in de wijk, bewoners deze bij de wijk- of dorpsraad melden.

Figuur 10 Als er problemen zijn in de wijk melden bewoners / meld ik dat bij de wijk- en dorpsraad



45% van de wijk- en dorpsraden geeft aan dat zij regelmatig onderling ervaringen uitwisselen. Het contact van wijk- en dorpsraden met de wijkmanagers is intensiever. Bijna 90% van de wijk- en dorpsraden geeft aan dat zij regelmatig contact heeft met de wijkmanager.

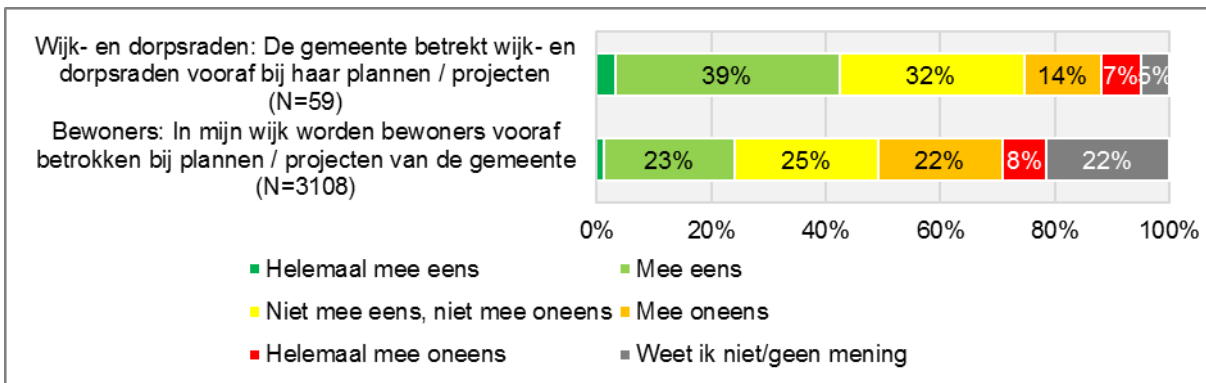
Figuur 11 De gemeente betreft wijk- en dorpsraden / bewoners vooraf bij plannen en projecten



2.3.7 Relatie met de gemeente 's-Hertogenbosch

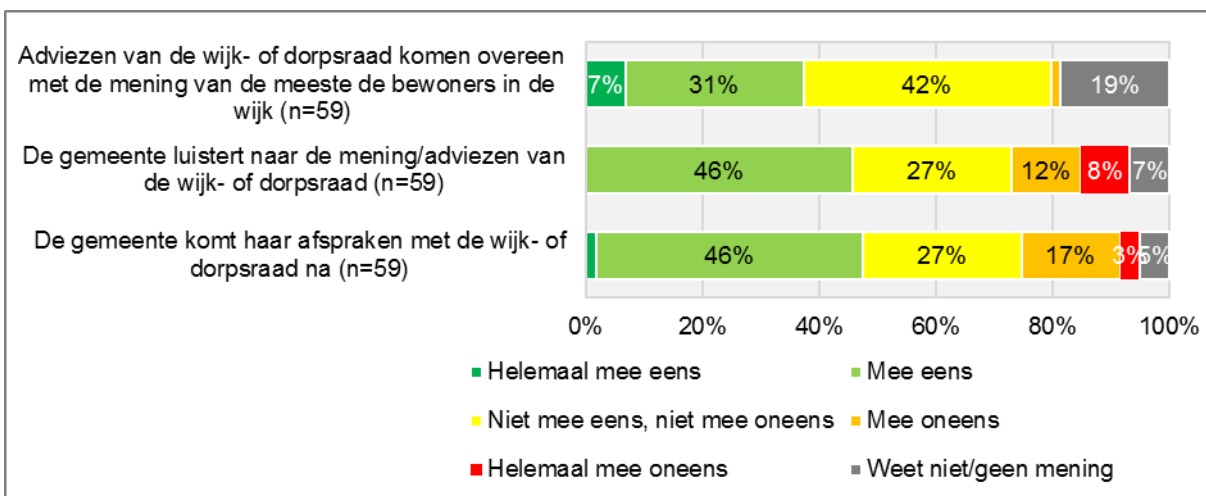
Wijk- en dorpsraden zijn wat vaker (42%) van mening dat zij vooraf betrokken worden bij plannen en projecten van de gemeente dan bewoners zelf (24%).

Figuur 12 De gemeente betreft wijk- en dorpsraden / bewoners vooraf bij plannen en projecten



Het is opvallend dat bijna 20% van de wijk- en dorpsraden niet weet of hun adviezen overeenkomen met de mening van de meeste bewoners in de wijk. 46% vindt dat de gemeente luistert naar de mening / adviezen van de wijk- en dorpsraden. De helft vindt van de wijk- en dorpsraden vindt dat de gemeente afspraken nakomt.

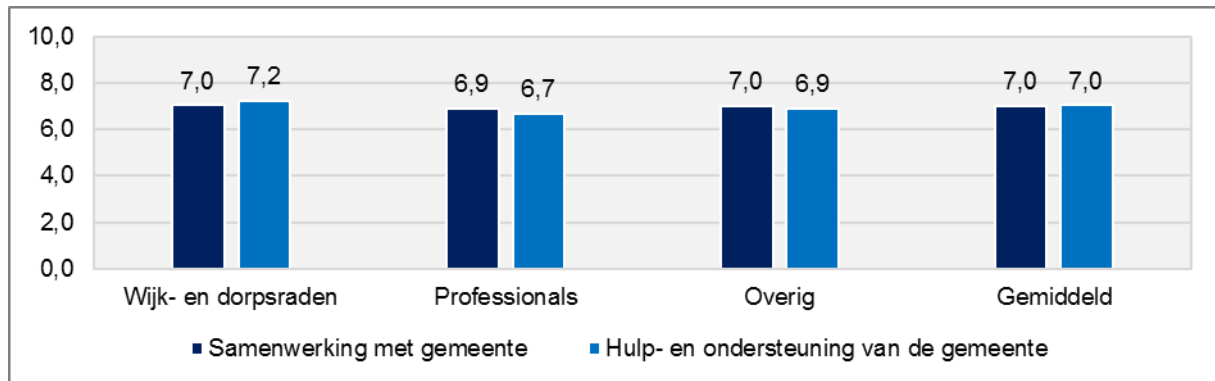
Figuur 13 Stellingen over de relatie tussen gemeente en wijk- en dorpsraden



2.3.8 Gemiddelde rapportcijfers

Gemiddeld geeft men (wijk- en dorpsraden, professionals en overige actieve bewoners) een rapportcijfer 7,0 voor de samenwerking met de gemeente. Hulp en ondersteuning krijgt tevens een 7,0 gemiddeld. In onderstaande figuur zien we dat wijk- en dorpsraden gemiddeld een iets hoger cijfer geven voor de hulp en ondersteuning. Professionals geven de samenwerking gemiddeld een iets hoger rapportcijfer.

Figuur 14 Gemiddelde rapportcijfers voor de samenwerking en hulp en ondersteuning van de gemeente



Hieronder de meest genoemde toelichtingen op het gegeven rapportcijfer voor de samenwerking met de gemeente:

De samenwerking verloopt goed (13x), zoals:

- *“De samenwerking is erg goed. Lijnen zijn kort. Vragen worden meestal snel en naar tevredenheid beantwoord. Ik heb ook het idee dat de gemeente ons erg serieus neemt.”*

Communicatie en samenwerking kan beter (12x), zoals:

- *“Vanuit de gemeente is er weinig tot geen interne en externe communicatie. Ambtenaren en onderdelen werken langs elkaar. De één weet niet wat de ander doet of mee bezig is.”*

Het gaat de ene keer goed, de andere keer kan het beter (12x), zoals:

- *“Rond concrete verkeerssituaties hebben we goed contact met de gemeente gehad. Het meedenken over ontwikkelingen en erbij betrokken worden ontbreekt.”*

Ook het rapportcijfer voor de hulp en ondersteuning van de gemeente kon worden toegelicht. Hierbij de meest genoemde toelichtingen met een concreet voorbeeld:

Betere communicatie en beter luisteren (14x), zoals:

- *“Duidelijk communiceren en goed bereikbaar zijn.”*

Meer contact, meer actie (7x), zoals:

- *“Meer contact met wijkmanager.”*

Tevreden (5x), zoals:

- *“Als je iets doorgeeft, wordt het snel opgepakt en probeert men er iets aan te doen.”*

Tenslotte is gevraagd of er nog dingen zijn die genodigden kwijt willen over: wijk- of dorpsraden, activiteiten en werk in de wijk(en) waar men actief is, hulp die men daarbij krijgt, samenwerking en contact met anderen. Hierbij benadrukt men het belang van samenwerking (9x) en een representatief bestuur (7x). Ook is er behoefte aan een ruimte om te gebruiken (5x) en een betere omgang met vrijwilligers (4x).

De open antwoorden van de genodigden voor het evenement Doorontwikkeling Wijkgericht Werken zijn integraal opgenomen in de bijlage van dit rapport.

3. Binnenstad

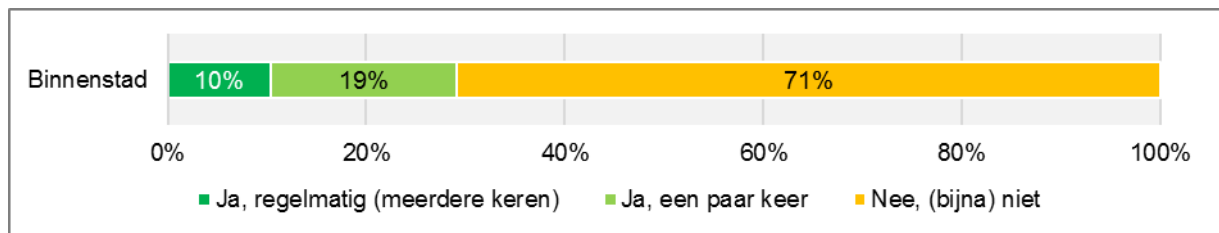
In totaal hebben 3.210 bewoners de vragenlijst 'Actief in de wijk' ingevuld, waarvan 344 bewoners wonen in de wijk Binnenstad.

3.1 Actief in de wijk

Zo'n 3 op de 10 bewoners hebben zich het afgelopen jaar actief ingezet voor de wijk

Om te beginnen is aan bewoners gevraagd of zij zich de afgelopen 12 maanden actief hebben ingezet voor de wijk. 1 op de 10 bewoners heeft zich het afgelopen jaar regelmatig ingezet voor de wijk; zo'n 2 op de 10 een paar keer. Daarentegen geeft het merendeel (71%) aan dat zij zich (bijna) niet actief hebben ingezet voor de wijk.

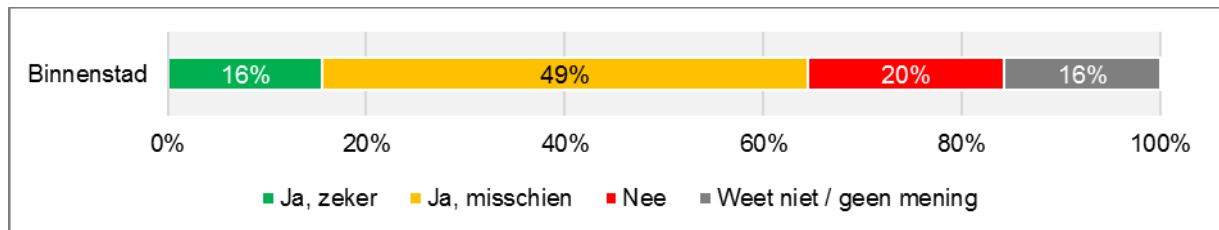
Figuur 15 Hebt u zich de afgelopen 12 maanden actief ingezet voor uw wijk? (N=334)



Bijna twee derde wil zich (misschien) actief inzetten voor de wijk

Aan bewoners is daaropvolgend gevraagd of zij zich in de komende 12 maanden actief willen (blijven) inzetten voor de wijk. Bijna twee derde (64%) geeft aan dat zij dat (misschien) willen. Dat is meer dan gemiddeld in de gemeente (58%). 2 op de 10 bewoners willen zich niet actief (blijven) inzetten voor de wijk.

Figuur 16 Wilt u zich in de komende 12 maanden actief (blijven) inzetten voor uw wijk? (N=334)

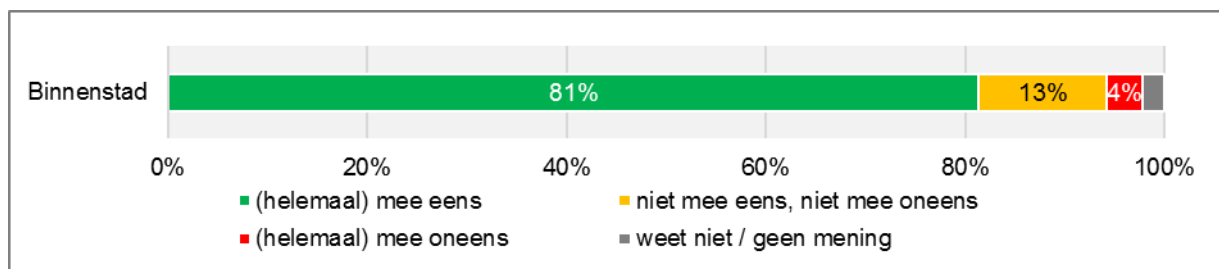


- In Binnenstad geven meer bewoners (64%) dan gemiddeld (58%) aan dat zij zich (misschien) willen blijven inzetten voor de wijk.

Merendeel bewoners vindt het prima als de gemeente bewoners vraagt om zich actief in te zetten

Aan bewoners is de volgende stelling voorgelegd: 'Ik vind het prima als de gemeente bewoners vraagt om zich in te zetten voor hun wijk'. Het merendeel (81%) van de bewoners in Binnenstad is het (helemaal) eens met deze stelling.

Figuur 17 Stelling: 'Ik vind het prima als de gemeente bewoners vraagt om zich in te zetten voor hun wijk.' (N=331)



Aan bewoners is gevraagd wat zij zelf zouden kunnen doen voor hun wijk, al dan niet met ondersteuning van de gemeente. Antwoorden van bewoners zijn gecategoriseerd en worden hieronder samengevat weergegeven:

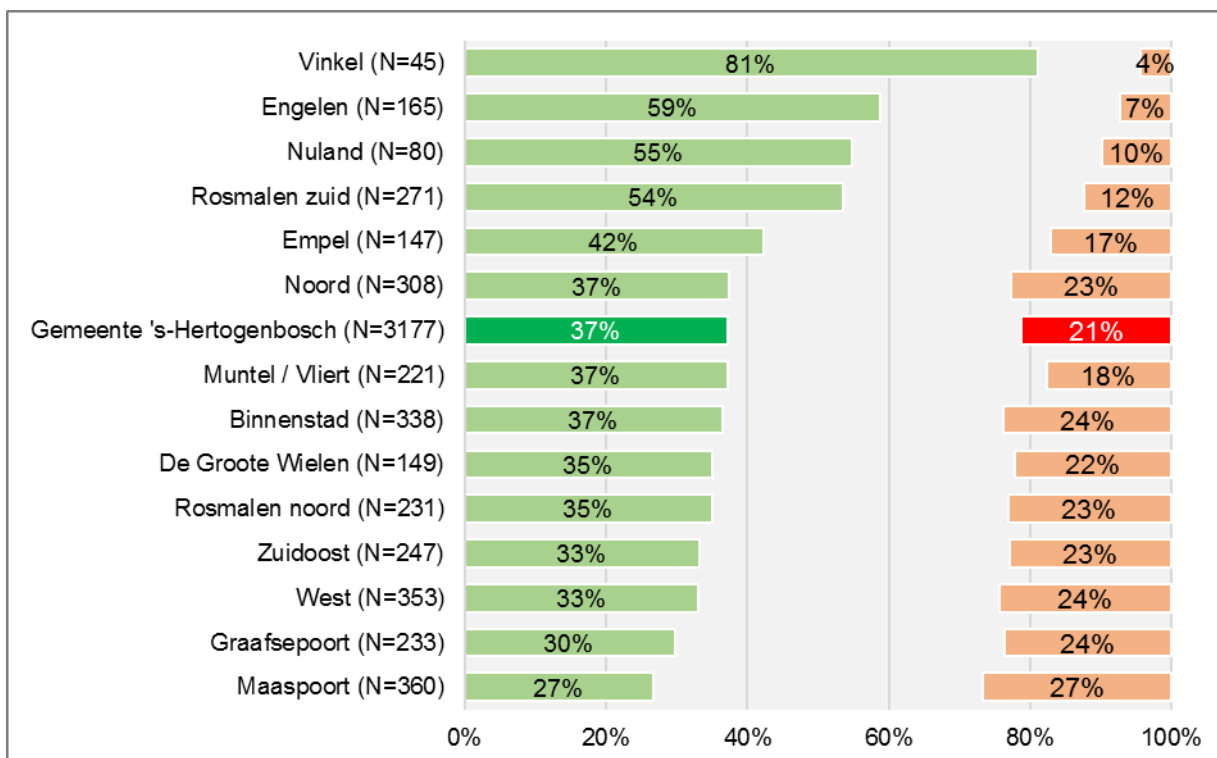
- Afval opruimen, schoonhouden (48x)
- De inrichting, groener maken (34x)
- Activiteiten in de buurt opzetten (29x)
- Verkeersveiligheid verbeteren (19x)
- Opletten en doorgeven / melden van problemen (17x)
- Zelf met ideeën en initiatieven komen (14x)
- Weet ik niet (12x)
- Rol voor de gemeente (11x)
- Elkaar helpen (10x)
- Bijeenkomsten organiseren (8x)
- Overig, divers (15x)

3.2 Betrokkenheid bij de wijk

Over de betrokkenheid van bewoners bij hun wijk is een aantal stellingen voorgelegd. Onderstaande figuur presenteert een overzicht van het % (helemaal) eens en % (helemaal) oneens met de stelling: 'Ik weet wat er in mijn wijk gebeurt', van alle wijken, dorpen en de gemeente gemiddeld.

In Binnenstad geeft 37% van de bewoners aan te weten wat er in hun wijk gebeurt. Relatief veel bewoners kiezen voor de midden categorie 'niet mee eens, niet mee oneens' (39%). Ongeveer een kwart geeft aan niet te weten wat er in hun wijk gebeurt.

Figuur 18 % (helemaal) eens en % (helemaal) oneens met de stelling: 'Ik weet wat er in mijn wijk gebeurt'

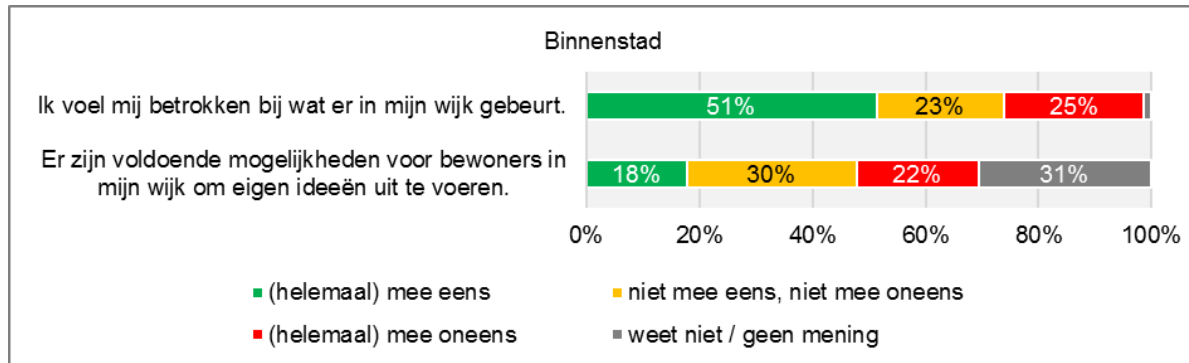


* De respons in Vinkel bestaat uit minder dan 50 respondenten. De resultaten zijn daarom eerder indicatief dan representatief.

Helft bewoners voelt zich betrokken bij wat er in de wijk gebeurt

De helft van de bewoners in de wijk Binnenstad voelt zich betrokken bij wat er in de wijk gebeurt. Een kwart deelt deze mening niet. Dat is meer dan gemiddeld in de gemeente als geheel (19%). Relatief weinig bewoners vinden dat er voldoende mogelijkheden zijn voor bewoners om eigen ideeën uit te voeren (18%) ten opzichte van de gemeente als geheel (27%). Het valt op dat naar verhouding veel bewoners (31%) hierbij kiezen voor de antwoordcategorie 'weet niet / geen mening'.

Figuur 19 Stellingen over betrokkenheid in de wijk (N=289, N=289)



- In Binnenstad zijn gemiddeld meer bewoners (25%) het (helemaal) oneens met de stelling: 'Ik voel mij betrokken bij wat er in mijn wijk gebeurt', dan gemiddeld (19%).
- In Binnenstad vinden gemiddeld minder bewoners (18%) dat er voldoende mogelijkheden zijn om eigen ideeën uit te voeren, dan gemiddeld (27%).

Bewoners kregen de mogelijkheid om hun antwoorden op de bovenstaande stellingen toe te lichten. De meeste bewoners (17x) geven aan dat ze onvoldoende bekend zijn met wat er in hun wijk gebeurt om een toelichting te geven. 9 bewoners vinden de samenwerking met de gemeente niet goed, bijvoorbeeld: 'Gemeente geeft het gevoel dat je mee mag denken. Maar elke keer doen ze wat ze zelf bedenken.' 8 bewoners benadrukken dat het moeilijk is om eigen ideeën uit te voeren, doordat er veel regels zijn. Bijvoorbeeld: 'Ik denk dat er voldoende mogelijkheden zijn, maar het kost wel moeite om die mogelijkheden te ontdekken.' Samengevat geven bewoners nog het volgende aan:

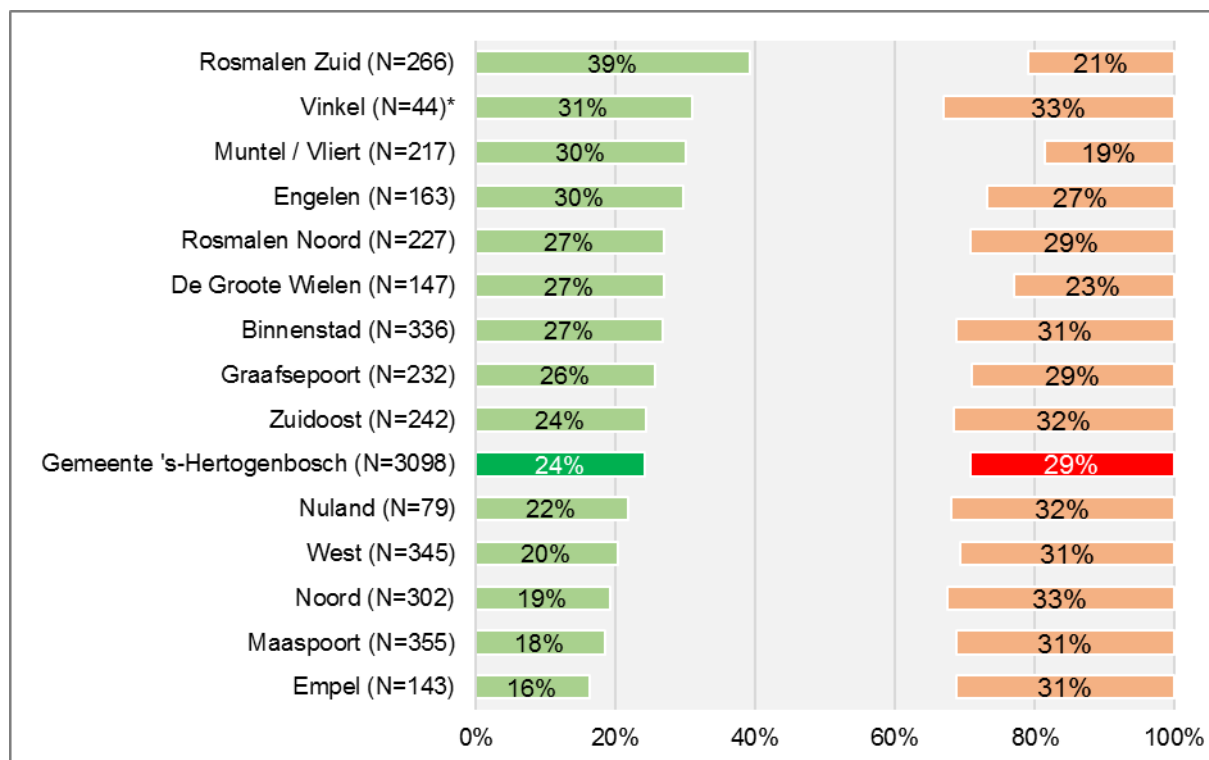
- Betrokken via verenigingen, wijkkranten en nieuwsbrieven (6x)
- Winkeliers en horeca bepalen veel (2x)

3.3 Betrokkenheid bij plannen en projecten van de gemeente

Onderstaande figuur presenteert een overzicht van het % (helemaal) eens en % (helemaal) oneens met de stelling: 'Bewoners in mijn wijk worden vooraf betrokken bij plannen en projecten van de gemeente', van alle wijken, dorpen en de gemeente gemiddeld.

In Binnenstad vindt 27% van de bewoners dat zij vooraf betrokken worden bij plannen en projecten van de gemeente. Desondanks zijn zo'n 3 op de 10 bewoners het (helemaal) oneens met deze stelling.

Figuur 20 % (helemaal) eens en % (helemaal) oneens met de stelling: 'Bewoners in mijn wijk worden vooraf betrokken bij plannen / projecten van de gemeente'



* De respons in Vinkel bestaat uit minder dan 50 respondenten. De resultaten zijn daarom eerder indicatief dan representatief.

Bewoners kregen de mogelijkheid om hun antwoord toe te lichten. Er wordt wisselend gereageerd op het al dan niet vooraf betrokken worden bij plannen en projecten van de gemeente. Zo geven 7 bewoners aan dat dit soms wel en soms niet het geval is. 4 bewoners vinden dat zij onvoldoende betrokken worden, bijvoorbeeld: 'Bewoners worden niet altijd voldoende betrokken voor het vaststellen van nieuw beleid.' Daarentegen vinden 2 bewoners dat ze wel betrokken worden, maar zijn kritisch over de manier waarop: 'We worden wel betrokken om betrokken te worden en te voldoen aan het protocol. Maar daadwerkelijk vooraf betrekken en meedenken, zo voelt dat niet.' 5 bewoners geven aan dat zij wel worden geïnformeerd, maar dat met de inbreng niets wordt gedaan, bijvoorbeeld: 'We worden wel betrokken, maar men doet niks met de gevraagde suggesties.' Een aantal bewoners geeft voorbeelden: 'Bijvoorbeeld een nieuw systeem betaald parkeren voor bewoners.' Samengevat benoemen bewoners nog:

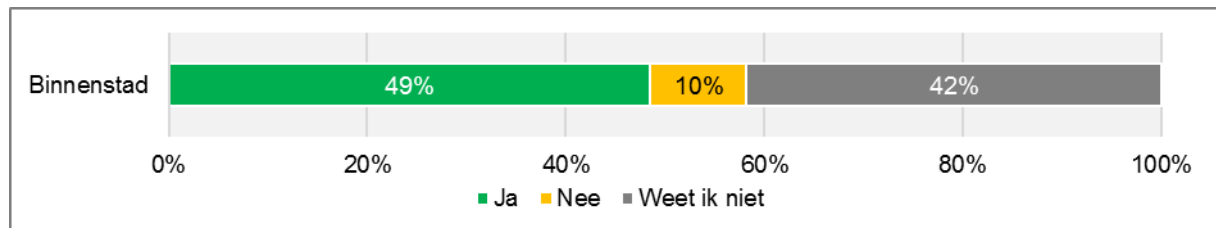
- Niets gemerkt van betrokken worden (5x)
- Gemeente is niet duidelijk, er wordt niet goed geïnformeerd (4x)
- Initiatief ligt bij bewoners, vereniging (4x)
- Door e-mail of brief (4x)

3.4 Wijk- en dorpsraden in de wijk

In Binnenstad is één wijkraad actief: Bewonersvereniging Leefbare Binnenstad (BLB). Bij het interpreteren van de resultaten dient er rekening mee te worden gehouden dat een wijkraad zich soms richt op bepaalde delen van een wijk en / of bepaalde buurten.

Ongeveer de helft van de bewoners geeft aan dat er een wijkraad is. Andere bewoners weten dit niet (42%) of denken dat er geen wijkraad is in de wijk Binnenstad (10%).

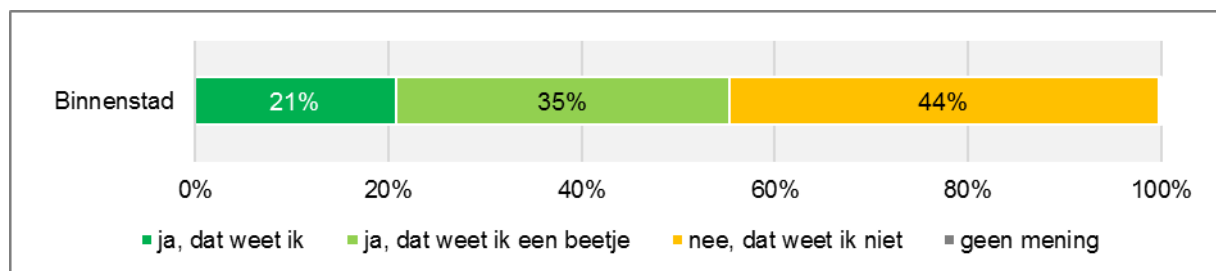
Figuur 21 Is er, voor zover u weet, in uw wijk een wijk- of dorpsraad? (N=331)



- In Binnenstad geven minder bewoners (49%) aan te weten dat er een wijkraad is, dan gemiddeld in de gemeente (57%).

Aan bewoners die aangeven dat er een wijkraad is in de wijk Binnenstad, is gevraagd of zij ook weten wie er in de wijkraad zitten. Hierbij geeft meer dan de helft (55%) aan dat zij dit (een beetje) weten. Anderen weten niet wie er in de wijkraad zitten.

Figuur 22 Stelling: 'Ik weet wie er in de wijk- of dorpsraad zitten' (N=184)



Ruim 4 op de 10 bewoners vinden wijkraad goede afspiegeling van de bewoners in de wijk

Aan bewoners die (een beetje) weten wie er in de wijkraden zitten, is de volgende stelling voorgelegd: 'De wijk- of dorpsraad is een goede afspiegeling van de bewoners in de wijk'. Ruim 4 op de 10 bewoners zijn het (helemaal) eens met deze stelling. Desondanks is 11% het (helemaal) oneens.

Aan deze bewoners is gevraagd welke bewoners volgens hen nog niet goed zijn vertegenwoordigd in de wijkraad. 6 bewoners benadrukken dat jongeren onvoldoende vertegenwoordigd zijn. Andere antwoorden zijn divers, zoals mensen met een migratieachtergrond en gezinnen.

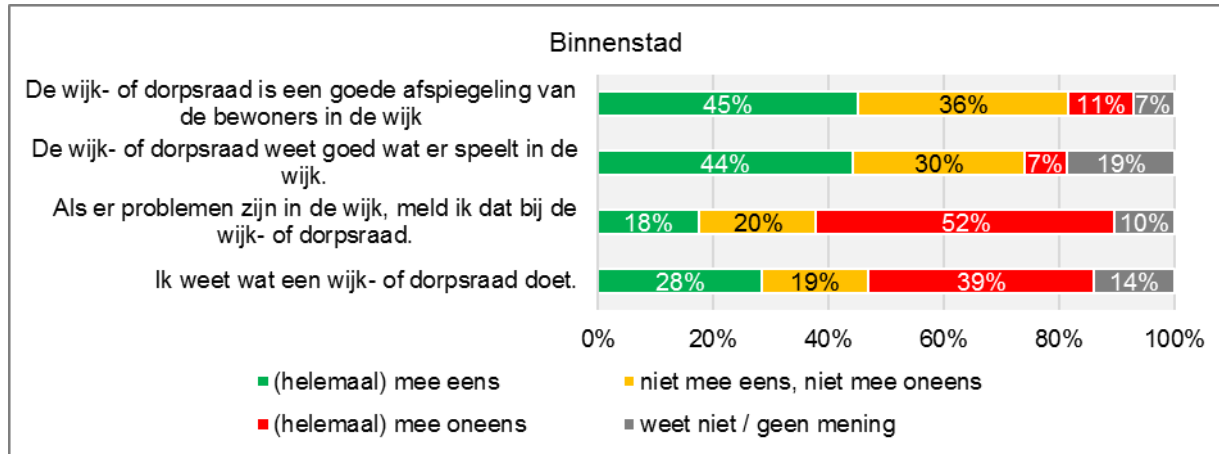
44% van de bewoners vindt dat wijkraad goed weet wat er speelt in de wijk

Verder zien we dat 44% van de bewoners vindt dat de wijkraad goed weet wat er speelt in de wijk. Dit resultaat is vergelijkbaar met gemiddeld in de gemeente (49%).

Relatief weinig bewoners melden problemen in de wijk bij wijkraad

Het valt op dat weinig bewoners (18%) problemen in de wijk zouden melden bij de wijkraad. De helft van de bewoners is het (helemaal) oneens met de stelling: 'Als er problemen zijn, meld ik dat bij de wijk- of dorpsraad'.

Figuur 23 Stellingen over de wijk- of dorpsraden (N=116; 184; 184; 328)



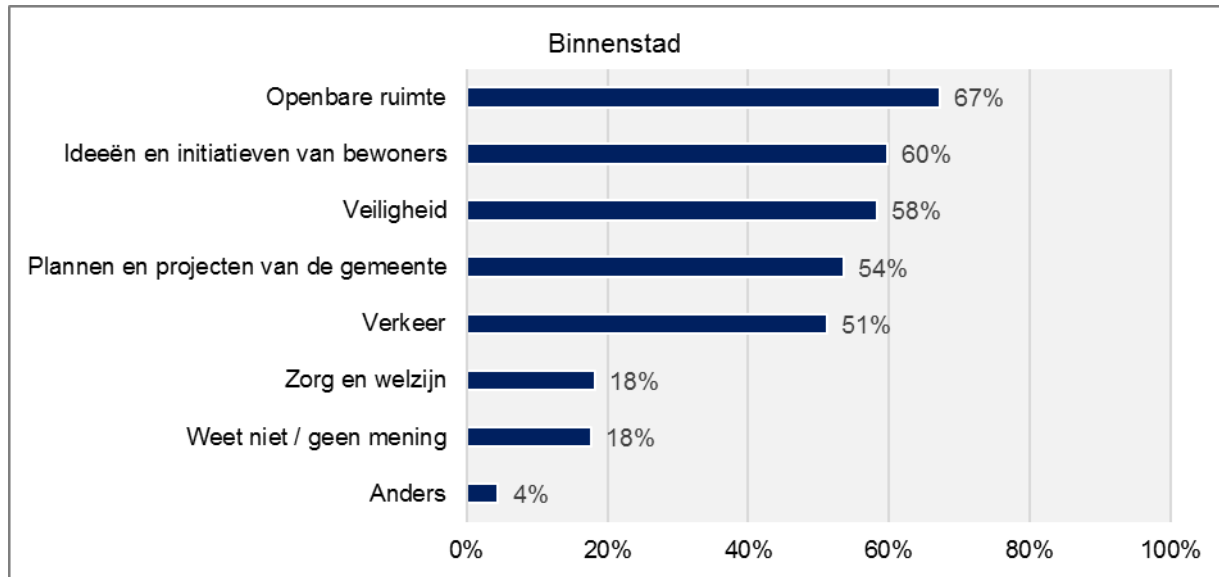
- In Binnenstad geven minder bewoners (18%) aan problemen te melden bij de wijkraad dan gemiddeld in de gemeente (23%).

Op de algemene vraag of bewoners weten wat de wijkraad doet, geven zo'n 4 op de 10 bewoners aan dit niet te weten. Ruim een kwart weet dit wel.

Wijk- en dorpsraden komen op voor de belangen van hun wijk of dorp, maar met welke onderwerpen houdt zij zich volgens bewoners vooral bezig? In de top 3 staan de volgende onderwerpen: openbare ruimte (67%), ideeën en initiatieven van bewoners (60%) en veiligheid (58%).

13 bewoners geven bij 'Anders' diverse onderwerpen aan, zoals: 'Buurtactiviteiten', 'Overleg' en 'Spoor problematiek'.

Figuur 24 Met welke onderwerpen houdt een wijk- of dorpsraad zich, volgens u, bezig?

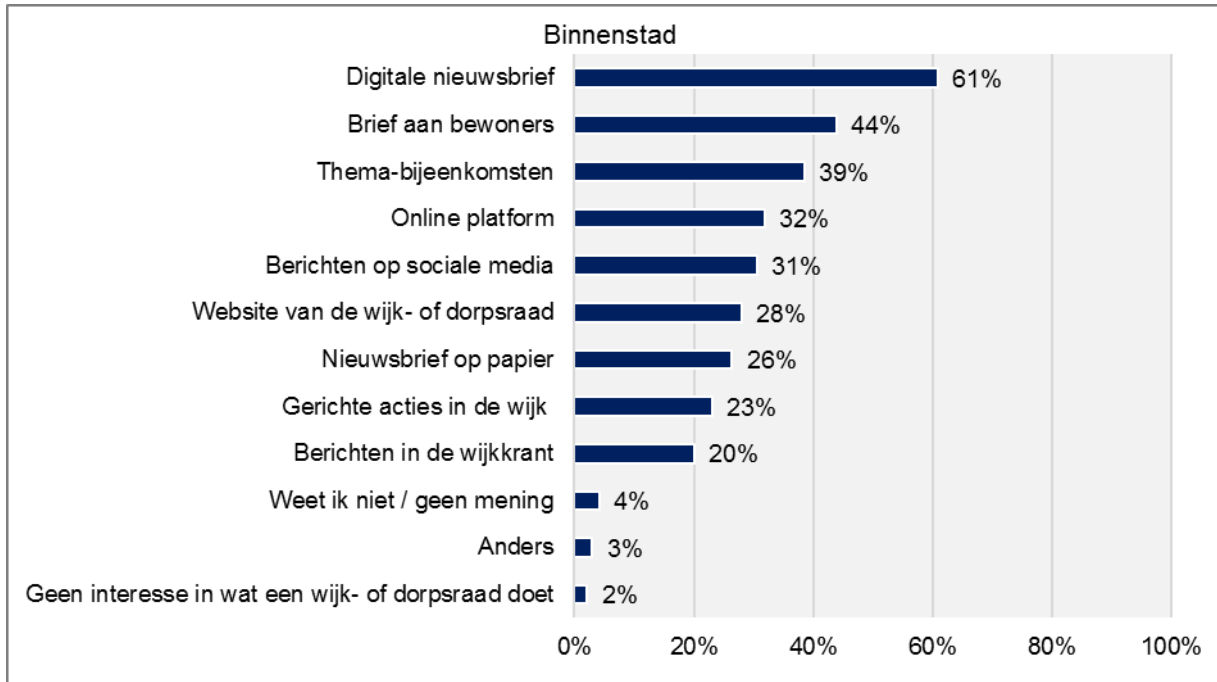


- In Binnenstad geven minder bewoners aan dat de wijk- of dorpsraad zich bezighoudt met zorg en welzijn (18%) en ideeën en initiatieven van bewoners (60%), Gemiddeld in de gemeente als geheel is dat respectievelijk 27% en 68%.

Meeste bewoners liefst via digitale nieuwsbrief op de hoogte van wat wijkraad doet

Bewoners van de wijk Binnenstad willen het liefst via een digitale nieuwsbrief (61%) weten wat de wijkraad doet. Ook een brief (44%) of thema-bijeenkomst (39%) wordt naar verhouding vaak genoemd. Bij de antwoordcategorie 'Anders' benadrukken 3 bewoners dat zij via een App-groep willen weten wat de wijkraad doet. Overige antwoorden lopen uiteen.

Figuur 25 Hoe kan de wijk- of dorpsraad u het beste laten weten wat zij doet? (N=327)

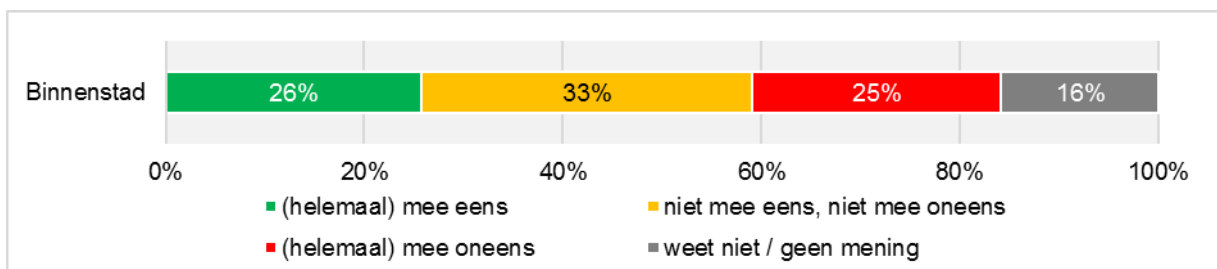


- In Binnenstad willen minder bewoners dan gemiddeld weten wat de wijkraad doet via: de website van de wijk- of dorpsraad (28% versus 35%), nieuwsbrief op papier (26% versus 32%), berichten in de wijkkrant (20% versus 38%) en gerichte acties in de wijk (23% versus 30%).
- In Binnenstad willen meer bewoners dan gemiddeld weten wat de wijkraad doet via: digitale nieuwsbrief (61% versus 55%), online platform (32% versus 24%), brief aan bewoners (44% versus 38%) en thema-bijeenkomsten (39% versus 31%).

Kwart bewoners zou naar bijeenkomst of activiteit van de wijkraad gaan

Aan bewoners is gevraagd of zij naar een bijeenkomst of activiteit van de wijkraad zouden gaan, als deze er is. Hierbij zijn de meningen verdeeld: zo'n kwart van de bewoners zou gaan, maar eenzelfde aandeel zou niet gaan. Andere bewoners hebben geen duidelijke mening.

Figuur 26 Als er een bijeenkomst of activiteit van de wijk- of dorpsraad is, ga ik er heen (N=327)



Tot slot is aan bewoners gevraagd of er nog dingen zijn die zij kwijt willen over wijk- of dorpsraden en / of over bewoners die iets doen voor hun wijk. Hieronder volgen de gecategoriseerde antwoorden die bewoners hebben gegeven.

- Niet op de hoogte van wijkraad (15x)
- Geen idee, geen interesse (15x)
- Mensen zitten niet op één lijn, verschillende belangen (14x)
- Contact, communicatie moet beter (11x)
- Gebeurt niets mee, of gaat veel te traag (6x)
- Fijn dat er mensen zijn die dit doen (5x)
- Hoe mensen betrekken (4x)

- Onveilig gevoel (4x)
- Te weinig tijd (3x)
- Overig (9x)

4. Zuidoost

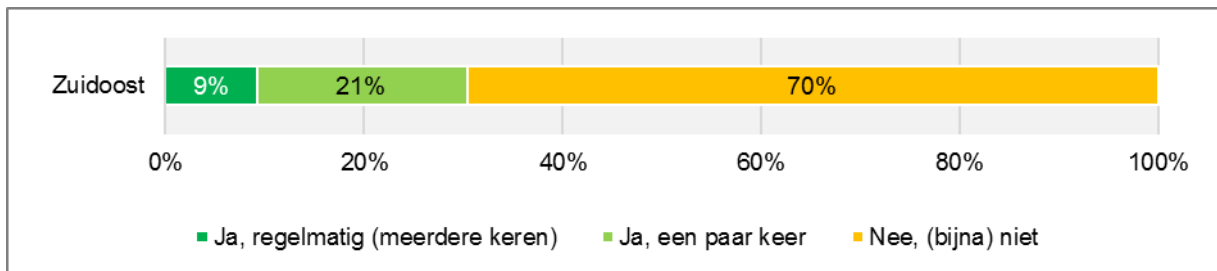
In totaal hebben 3.210 bewoners de vragenlijst 'Actief in de wijk' ingevuld, waarvan 250 bewoners wonen in de wijk Zuidoost.

4.1 Actief in de wijk

3 op de 10 bewoners hebben zich het afgelopen jaar actief ingezet voor de wijk

Om te beginnen is aan bewoners gevraagd of zij zich de afgelopen 12 maanden actief hebben ingezet voor de wijk. 7 op de 10 bewoners geven aan dat zij zich (bijna) niet hebben ingezet. Daarentegen heeft 9% zich de afgelopen 12 maanden regelmatig ingezet, 21% een paar keer.

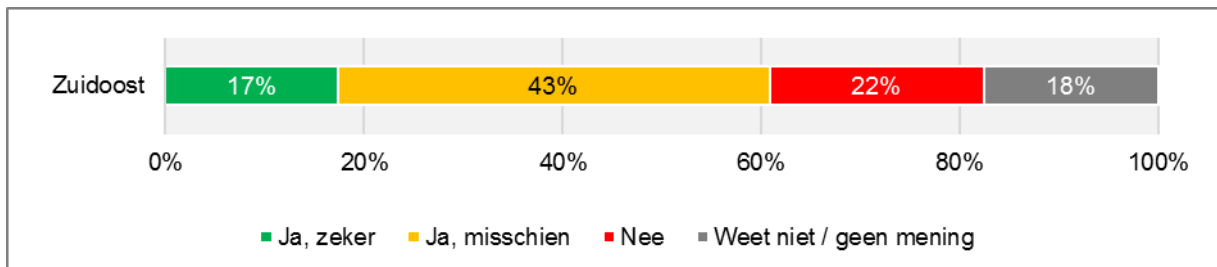
Figuur 27 Hebt u zich de afgelopen 12 maanden actief ingezet voor uw wijk? N=241



Zo'n 6 op de 10 bewoners willen zich (misschien) actief inzetten voor de wijk

Aan bewoners is daaropvolgend gevraagd of zij zich in de komende 12 maanden actief willen (blijven) inzetten voor de wijk. 61% geeft aan dat zij zich (misschien) actief (blijven) inzetten voor de wijk. 22% van de bewoners wil dit niet.

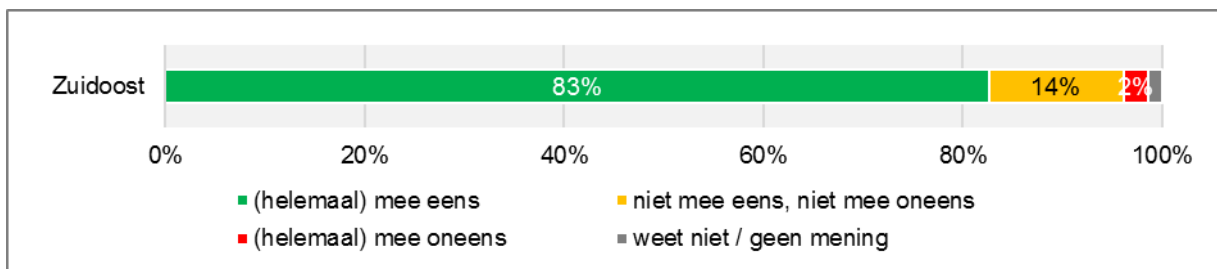
Figuur 28 Wilt u zich in de komende 12 maanden actief (blijven) inzetten voor uw wijk? (N=241)



Meerderheid vindt het prima als de gemeente bewoners vraagt zich in te zetten

Aan bewoners is de volgende stelling voorgelegd: 'Ik vind het prima als de gemeente bewoners vraagt om zich in te zetten voor hun wijk'. De meerderheid (83%) van de bewoners in Zuidoost is het (helemaal) eens met deze stelling.

Figuur 29 Stelling: 'Ik vind het prima als de gemeente bewoners vraagt om zich in te zetten voor hun wijk' (N=241)



Aan de bewoners is gevraagd wat bewoners zelf zouden kunnen doen voor de wijk, al dan niet met ondersteuning van de gemeente. Samengevat worden door bewoners de volgende onderwerpen aangekaart:

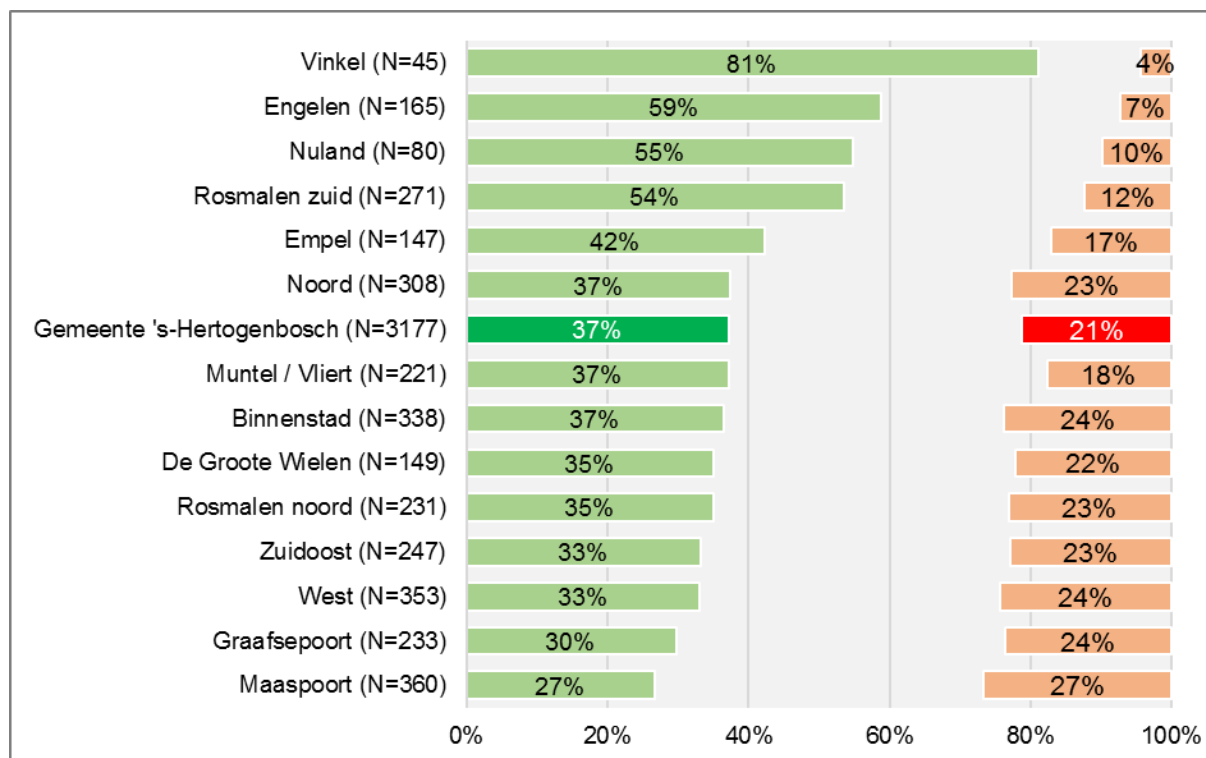
- Afval opruimen, schoonhouden (44x)
- Activiteiten in de buurt organiseren (20x)
- Zaken met betrekking tot de inrichting, groenvoorziening (18x)
- Zelf iets doen, elkaar helpen (17x)
- Opletten en doorgeven / melden van problemen (11x)
- Verkeersveiligheid verbeteren (9x)
- Weet niet (9x)
- Rol voor de gemeente (8x)
- Bijeenkomsten organiseren (4x)
- Overig (17x)

4.2 Betrokkenheid bij de wijk

Over de betrokkenheid van bewoners bij hun wijk is een aantal stellingen voorgelegd. Onderstaande figuur presenteert een overzicht van het % (helemaal) eens en % (helemaal) oneens op de stelling: 'Ik weet wat er in mijn wijk gebeurt', van alle wijken, dorpen en de gemeente gemiddeld.

Een derde van de bewoners in Zuidoost geeft aan te weten wat er in hun wijk gebeurt. Relatief veel bewoners kiezen voor de midden categorie 'niet mee eens, niet mee oneens' (42%). 23% is het oneens met de stelling.

Figuur 30 % (helemaal) eens en % (helemaal) oneens met de stelling: 'Ik weet wat er in mijn wijk gebeurt'



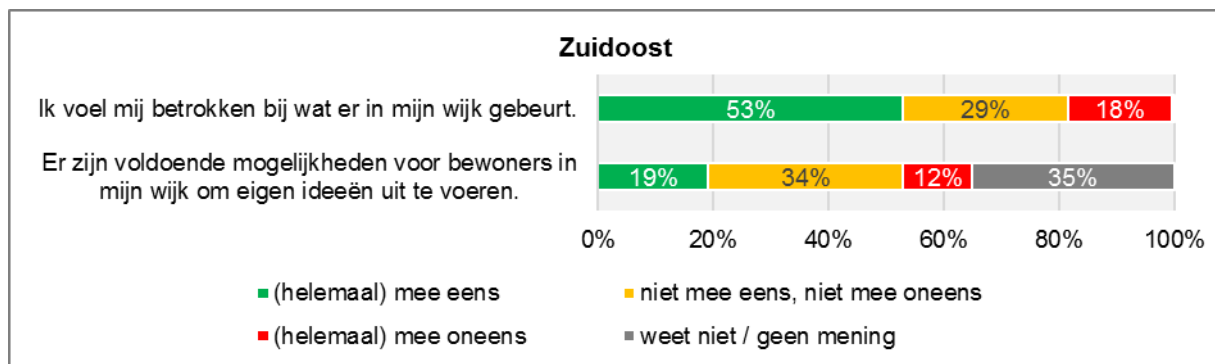
* De respons in Vinkel bestaat uit minder dan 50 respondenten. De resultaten zijn daarom eerder indicatief dan representatief.

Helft bewoners voelt zich betrokken bij wat er in de wijk gebeurt

Ruim de helft van de bewoners in Zuidoost voelt zich betrokken bij wat er in de wijk gebeurt. Desondanks deelt 18% deze mening niet. Relatief weinig bewoners vinden dat er voldoende mogelijkheden zijn voor

bewoners om eigen ideeën uit te voeren. Het valt op dat er naar verhouding veel bewoners (34%) hierbij kiezen voor de antwoordcategorie 'weet niet / geen mening'.

Figuur 31 Stellingen over betrokkenheid in de wijk (N=247; 243)



- In Zuidoost vinden minder bewoners (19%) dan gemiddeld (27%) dat er voldoende mogelijkheden voor bewoners zijn om eigen ideeën uit te voeren.

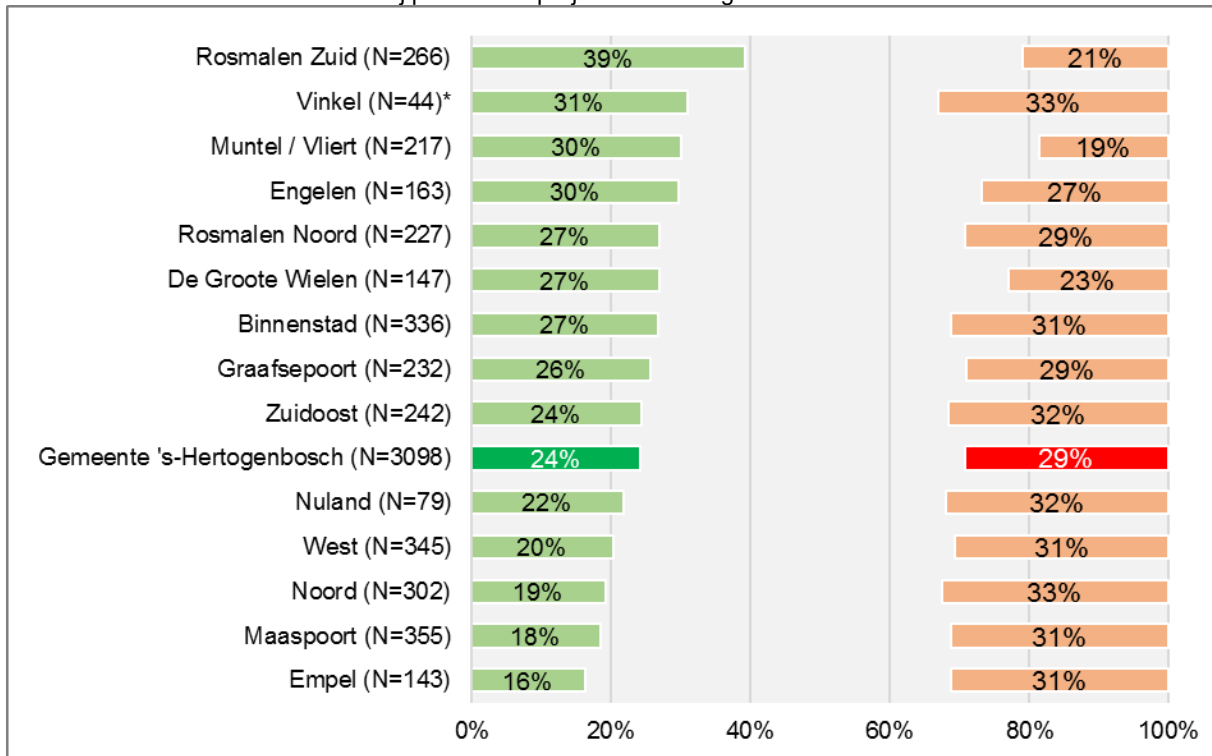
Bewoners hebben de mogelijkheid gekregen om hun antwoorden op bovenstaande stellingen toe te lichten. 8 bewoners geven aan dat zij geen ervaring hebben met betrokken worden in de wijk of weten niet welke mogelijkheden er zijn om ideeën uit te voeren. 2 bewoners benadrukken dat het contact beter kan en dat ideeën niet worden opgepakt, bijvoorbeeld: 'Er worden regelmatig ideeën, voorstellen, verbeteringen aangekaart bij gemeente, politie of wijkagent / medewerker. Niet in alle gevallen wordt dit opgepakt of uitgevoerd.' Andere antwoorden lopen erg uiteen.

4.3 Betrokkenheid bij plannen en projecten van de gemeente

Onderstaande figuur presenteert een overzicht van het % (helemaal) eens en % (helemaal) oneens met de stelling: 'Bewoners in mijn wijk worden vooraf betrokken bij plannen en projecten van de gemeente', van alle wijken, dorpen en de gemeente gemiddeld.

In Zuidoost vindt bijna een kwart (24%) van de bewoners dat zij vooraf betrokken worden bij plannen en projecten van de gemeente. Desondanks is zo'n derde (32%) het (helemaal) oneens met deze stelling. De resultaten van Zuidoost wijken niet beduidend af van gemiddeld in de gemeente.

Figuur 32 % (helemaal) eens en % (helemaal) oneens met de stelling: 'Bewoners in mijn wijk worden vooraf betrokken bij plannen en projecten van de gemeente'



* De respons in Vinkel bestaat uit minder dan 50 respondenten. De resultaten zijn daarom eerder indicatief dan representatief.

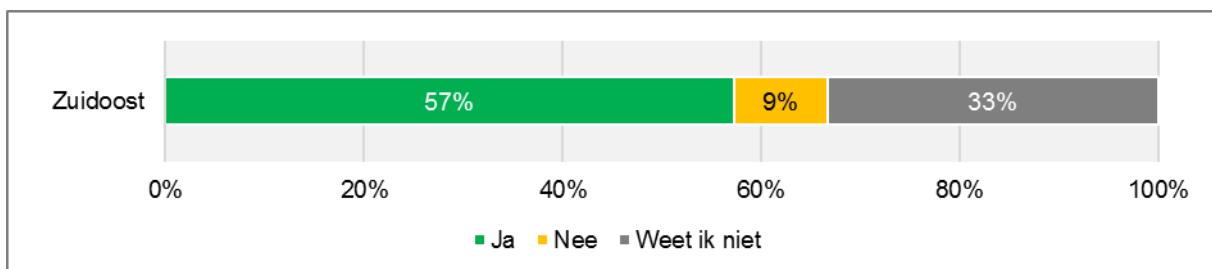
Bewoners kregen de mogelijkheid om hun antwoord op de bovenstaande stelling toe te lichten. Naar verhouding geven veel bewoners (23x) aan dat zij niet (altijd) vooraf worden betrokken bij plannen of projecten van de gemeente, zoals: 'Er zijn veel lagen en veel belangenorganisaties die duidelijke directe communicatie bemoeilijken.' De overige opmerkingen zijn divers.

4.4 Wijk- en dorpsraden in de wijk

In Zuidoost is één wijkraad actief: Wijkraad Zuid. Bij het interpreteren van de resultaten dient er rekening mee te worden gehouden dat een wijkraad zich soms richt op bepaalde delen van een wijk en / of bepaalde buurten.

Aan bewoners in Zuidoost is gevraagd of er, zover zij weten, een wijkraad in de wijk is. Ruim de helft van de bewoners denkt te weten dat er een wijkraad is. Anderen weten dit niet (33%) of denken dat er geen wijkraad is in de wijk Zuidoost (9%).

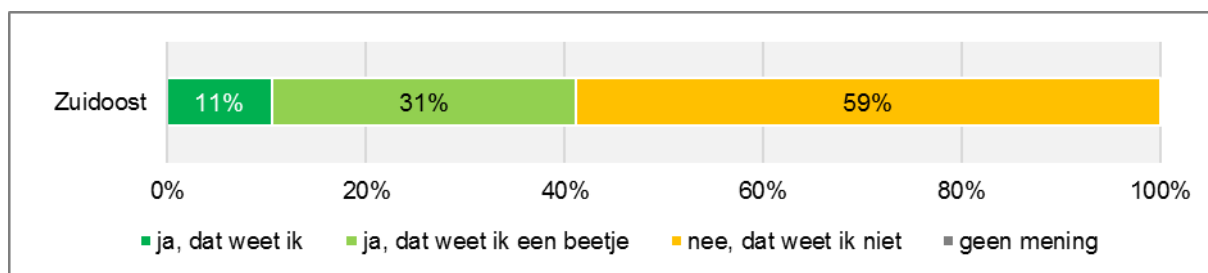
Figuur 33 Is er, voor zover u weet, in uw wijk een wijk- of dorpsraad? (N=232)



Aan bewoners die weten dat er een wijkraad is in de wijk Zuidoost is gevraagd of zij ook weten wie er in de wijkraad zitten. Hierbij geven ongeveer 4 op de 10 bewoners aan dat zij dit (een beetje) weten.

Dat is minder dan gemiddeld in de gemeente (55%). Andere bewoners weten niet wie er in de wijkraad zitten.

Figuur 34 Stelling: 'Ik weet wie er in de wijk- of dorpsraad zitten' (N=143)



- In Zuidoost geven minder bewoners (41%) dan gemiddeld (55%) aan (een beetje) te weten wie in de wijkraad zitten.

Relatief weinig bewoners vinden de wijkraad een goede afspiegeling van de bewoners in de wijk

Aan bewoners die (een beetje) weten wie er in de wijkraad zit is de volgende stelling voorgelegd: 'De wijk- of dorpsraad is een goede afspiegeling van de bewoners in de wijk'. Relatief weinig bewoners (22%) zijn het (helemaal) eens met deze stelling. Anderen vinden de wijkraad geen goede afspiegeling (34%) of hebben hier geen duidelijke mening over (34%).

Aan bewoners is gevraagd welke bewoners nog niet goed vertegenwoordigd zijn in de wijkraad. 6 bewoners noemen jongeren, bijvoorbeeld: 'In de wijkraad zitten alleen senioren bij mijn weten. Jongeren, 30-ers en 40-ers zijn niet vertegenwoordigd.' 4 bewoners benoemen bewoners uit de Gestelse buurt.

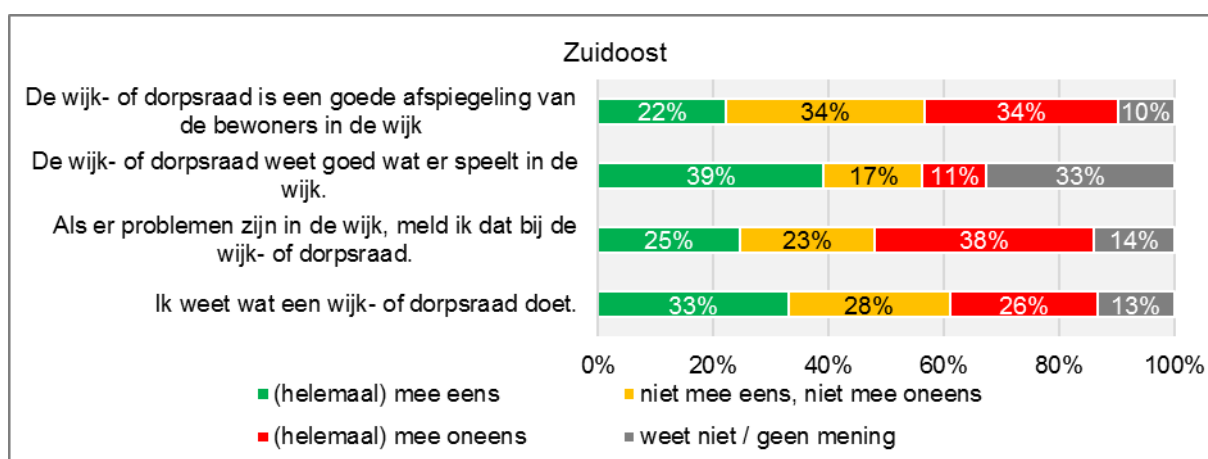
Relatief weinig bewoners vinden dat de wijkraad goed weet wat er speelt in de wijk

Verder zien we dat zo'n 4 op de 10 bewoners vinden dat de wijkraad goed weet wat er speelt in de wijk. Gemiddeld in de gemeente ligt dit aandeel hoger (49%).

Kwart zou problemen in de wijk melden bij de wijkraad

Een kwart van de bewoners zou problemen in de wijk melden bij de wijkraad. Daar staat tegenover dat 38% dit niet zou doen.

Figuur 35 Stellingen over de wijk- of dorpsraden (N=73; 143; 143; 232)



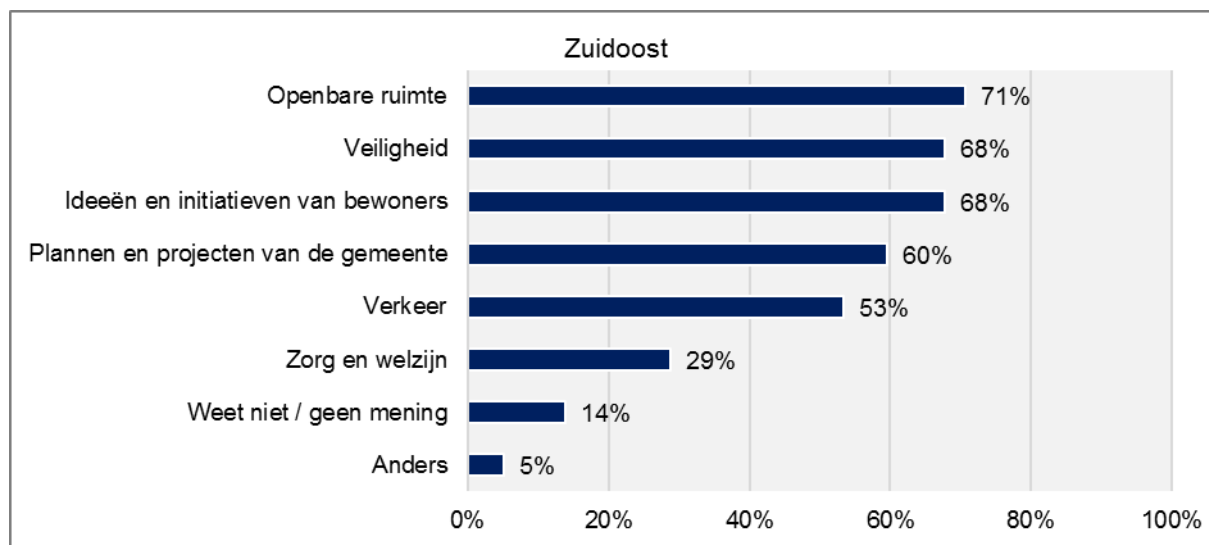
- In Zuidoost vinden minder bewoners (22%) dan gemiddeld (39%) dat de wijkraad een goede afspiegeling is van de bewoners in de wijk.
- In Zuidoost vinden minder bewoners (39%) dan gemiddeld (49%) dat de wijkraad goed weet wat er speelt in de wijk.
- In Zuidoost zijn minder bewoners (26%) dan gemiddeld (32%) het (helemaal) oneens met de stelling: 'Ik weet wat er wijk- of dorpsraad doet'.

Op de algemene vraag of bewoners weten wat de wijkraad doet, geeft een derde aan dit te weten. Een kwart weet niet wat de wijkraad doet.

Wijk- en dorpsraden komen op voor de belangen van hun wijk of dorp, maar met welke onderwerpen houdt zij zich volgens bewoners vooral bezig? In Zuidoost denken de meeste bewoners dat de wijkraad zich bezighoudt met openbare ruimte (71%). Maar ook veiligheid en ideeën en initiatieven van bewoners worden vaak genoemd (beide 68%).

10 bewoners noemen bij 'Anders' diverse onderwerpen, zoals: 'Organiseren jaarlijks een vergadering en een feestdag' en 'Alle belangen in de wijk.'

Figuur 36 Met welke onderwerpen houdt een wijk- of dorpsraad zich, volgens u, bezig? (N=231)

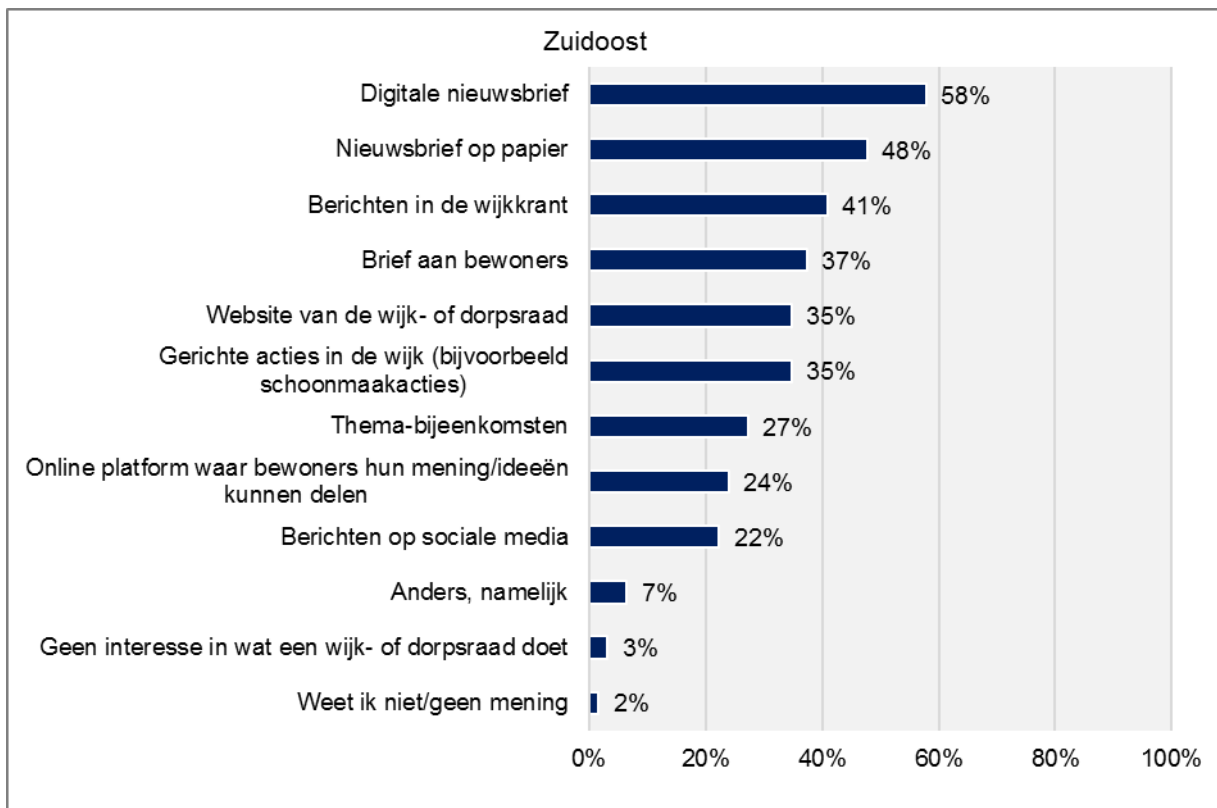


Meeste bewoners liefst via digitale nieuwsbrief op de hoogte van wat de wijkraad doet

Bewoners van de wijk Zuidoost willen het liefst via een digitale nieuwsbrief (58%) weten wat de wijkraad doet. Ook een nieuwsbrief op papier (48%) of berichten in de wijkkrant (41%) worden naar verhouding vaak genoemd.

11 bewoners kiezen voor de antwoordcategorie 'Anders'. Hierbij benoemen bewoners verschillende manieren waarop ze op de hoogte willen blijven van wat de wijkraad doet, zoals: 'Een wijk Facebookpagina' en 'Prikbord in de supermarkt'.

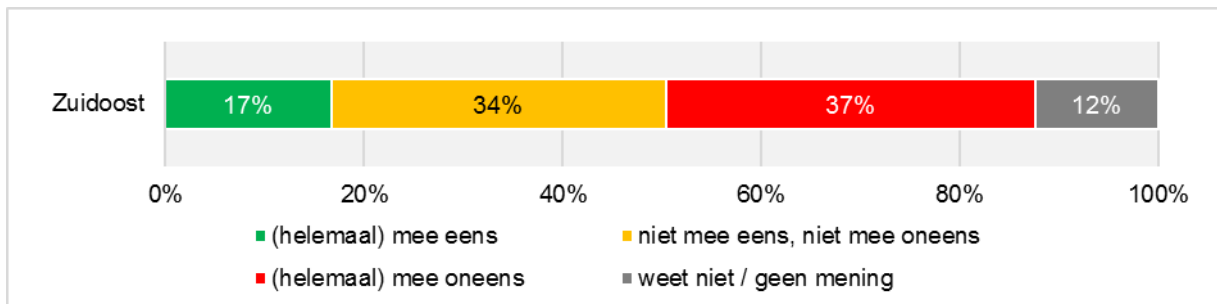
Figuur 37 Hoe kan de wijk- of dorpsraad u het beste laten weten wat zij doet? (N=229)



➤ In Zuidoost willen meer bewoners dan gemiddeld weten wat de wijkraad doet via een nieuwsbrief op papier (48% versus 32%).

Aan bewoners is gevraagd of zij naar een bijeenkomst of activiteit van de wijkraad zouden gaan, als deze er is. Relatief weinig bewoners (17%) geven dit aan. Ook is 37% het (helemaal) oneens met de stelling.

Figuur 38 Als er een bijeenkomst of activiteit van de wijk- en dorpsraad, ga ik er heen (N=228)



Tot slot is aan bewoners gevraagd of er nog dingen zijn die zij kwijt willen over wijk- of dorpsraden en / of over bewoners die iets doen voor hun wijk. Hieronder worden de antwoorden van bewoners samengevat weergegeven:

- Contact, communicatie kan beter, graag meer duidelijkheid (14x)
- Fijn dat er mensen zijn die dit doen (7x)
- Over het betrekken van mensen bij de wijkraad (7x)
- Men zit niet op één lijn, verschillende belangen (5x)
- Geen afspiegeling van de bevolking (4x)
- Niet op de hoogte (4x)
- Niet betrokken door privé redenen (2x)

- Gebeurt niets mee, of gaat veel te traag (2x)
- Over verkeersveiligheid (2x)
- Overig (16x)

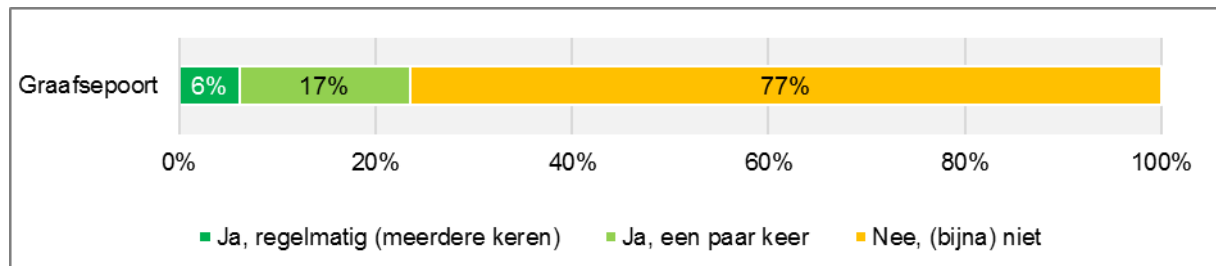
5. Graafsepoort

In totaal hebben 3.210 bewoners de vragenlijst 'Actief in de wijk' ingevuld, waarvan 235 bewoners wonen in de wijk Graafsepoort.

5.1 Actief in de wijk

Om te beginnen is aan bewoners gevraagd of zij zich de afgelopen 12 maanden actief hebben ingezet voor de wijk. Ruim drie kwart van de bewoners (77%) geeft aan dat zij zich (bijna) niet hebben ingezet. 6% heeft zich de afgelopen 12 maanden regelmatig ingezet, 17% een paar keer.

Figuur 39 Hebt u zich de afgelopen 12 maanden actief ingezet voor uw wijk? (N=230)

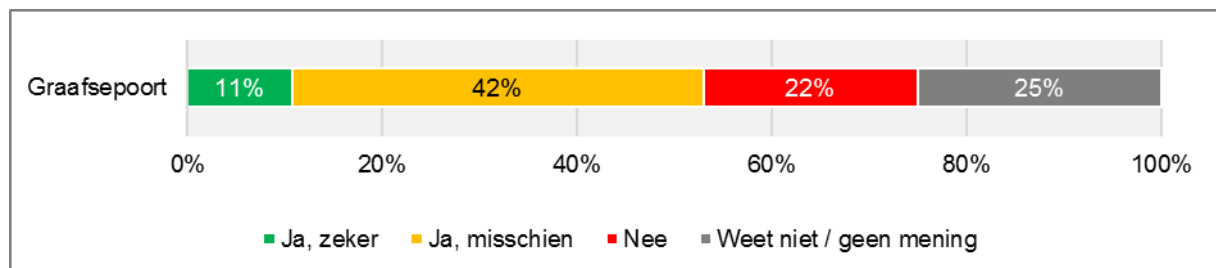


- In Graafsepoort hebben minder bewoners (6%) dan gemiddeld (10%) zich de afgelopen 12 maanden actief ingezet voor hun wijk.

Iets meer dan de helft wil zich (misschien) actief inzetten voor de wijk

Aan bewoners is daaropvolgend gevraagd of zij zich in de komende 12 maanden actief willen (blijven) inzetten voor de wijk. Iets meer dan de helft van de bewoners (53%) geeft aan dat zij zich (misschien) actief (blijven) inzetten voor de wijk. 22% wil dit niet. Een kwart weet dit niet zeker of heeft hier geen duidelijke mening over.

Figuur 40 Wilt u zich in de komende 12 maanden actief (blijven) inzetten voor uw wijk? (N=230)



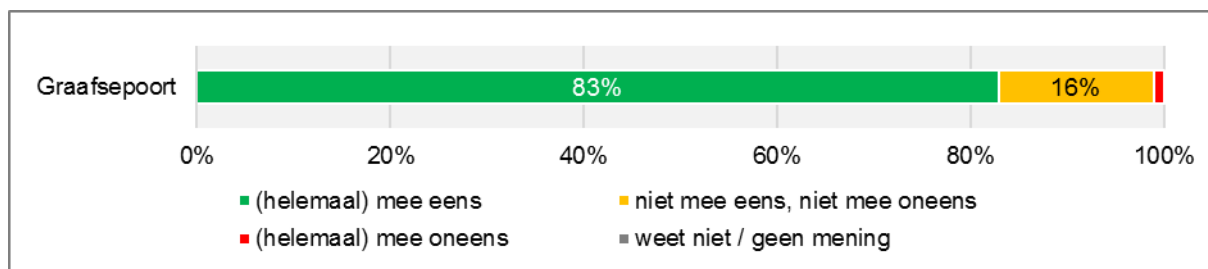
- In Graafsepoort geven minder bewoners (11%) dan gemiddeld (17%) aan dat zij zich zeker actief willen (blijven) inzetten voor hun wijk.

Meerderheid vindt het prima als de gemeente bewoners vraagt om zich in te zetten voor hun wijk

Aan bewoners is de volgende stelling voorgelegd: 'Ik vind het prima als de gemeente bewoners vraagt om zich in te zetten voor hun wijk'. De meerderheid (83%) van de bewoners in Graafsepoort is het (helemaal) eens met deze stelling.

Figuur 41

Stelling: 'Ik vind het prima als de gemeente bewoners vraagt om zich in te zetten voor hun wijk' (N=230)



- In Graafsepoort zijn *minder* bewoners (1%) dan gemiddeld (3%) het (helemaal) oneens met de stelling: 'Ik vind het prima als de gemeente bewoners vraagt om zich in te zetten voor hun wijk.'

Aan de bewoners is gevraagd wat bewoners zelf zouden kunnen doen voor de wijk, al dan niet met ondersteuning van de gemeente. De open antwoorden worden hieronder samengevat weergegeven:

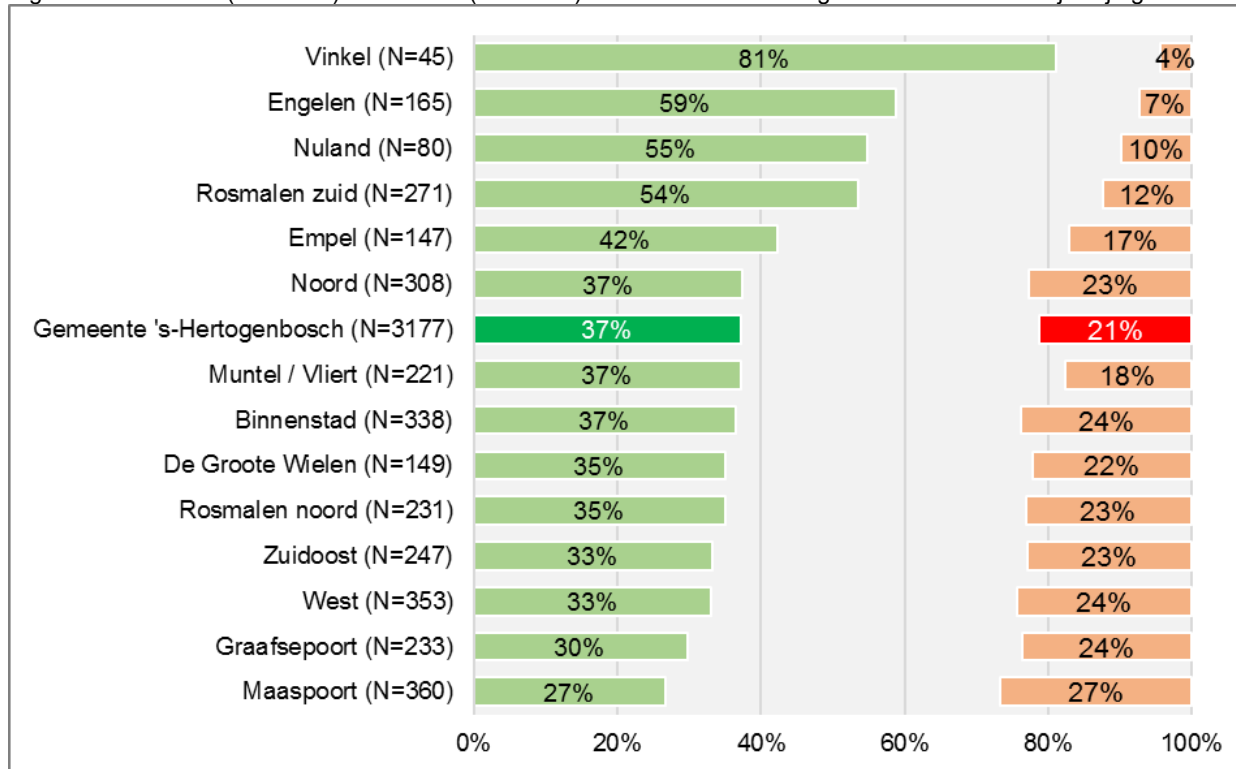
- Afval opruimen, schoonhouden (59x)
- De inrichting, groener maken van de wijk (21x)
- Zelf iets doen, elkaar helpen (20x)
- Opletten en doorgeven, melden van problemen (17x)
- Activiteiten organiseren (14x)
- Weet ik niet (12x)
- Rol voor de gemeente (5x)
- Verkeersveiligheid verbeteren (3x)
- Bijeenkomsten organiseren, overleggen (3x)
- Betere communicatie (2x)
- Overig (9x)

5.2 Betrokkenheid bij de wijk

Over de betrokkenheid van bewoners bij hun wijk is een aantal stellingen voorgelegd. Onderstaande figuur presenteert een overzicht van het % (helemaal) eens en % (helemaal) oneens op de stelling: 'Ik weet wat er in mijn wijk gebeurt', van alle wijken, dorpen en de gemeente gemiddeld.

3 op de 10 bewoners in Graafsepoort geven aan te weten wat er in hun wijk gebeurt. Relatief veel bewoners kiezen voor de midden categorie 'niet mee eens, niet mee oneens' (45%). Bijna een kwart is het (helemaal) oneens met de stelling.

Figuur 42 % (helemaal) eens en % (helemaal) oneens met de stelling: 'Ik weet wat er in mijn wijk gebeurt'



* De respons in Vinkel bestaat uit minder dan 50 respondenten. De resultaten zijn daarom eerder indicatief dan representatief.

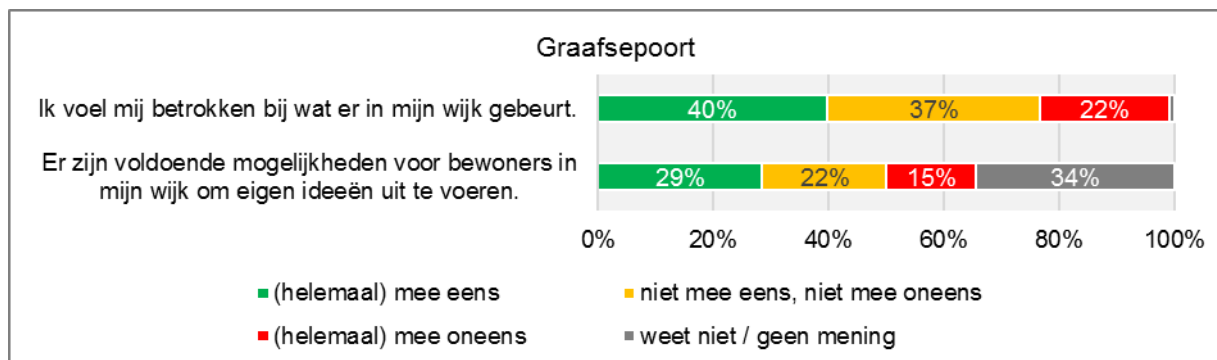
- In Graafsepoort geven minder bewoners (30%) aan te weten wat er in de wijk gebeurt dan gemiddeld (37%).

4 op de 10 bewoners voelen zich betrokken bij wat er in de wijk gebeurt

4 op de 10 bewoners in Graafsepoort voelen zich betrokken bij wat er in de wijk gebeurt. Daarentegen deelt 22% deze mening niet. Een kleiner aandeel (29%) vindt dat er voldoende mogelijkheden zijn voor bewoners om eigen ideeën uit te voeren.

Het valt op dat er naar verhouding veel bewoners (34%) kiezen voor de antwoordcategorie 'weet niet / geen mening'.

Figuur 43 Stellingen over betrokkenheid in de wijk (N=233; 233)



- In Graafsepoort voelen minder bewoners (40%) zich betrokken bij wat er in de wijk gebeurt dan gemiddeld in de gemeente (50%).

Bewoners kregen de mogelijkheid om hun antwoorden op bovenstaande stellingen toe te lichten. 6 bewoners geven aan dat zij niet weten welke mogelijkheden er zijn om eigen ideeën uit te voeren. 5 bewoners vinden dat er niet veel wordt gedaan in de wijk, zoals: 'Er wordt in onze wijk niet veel gedaan,

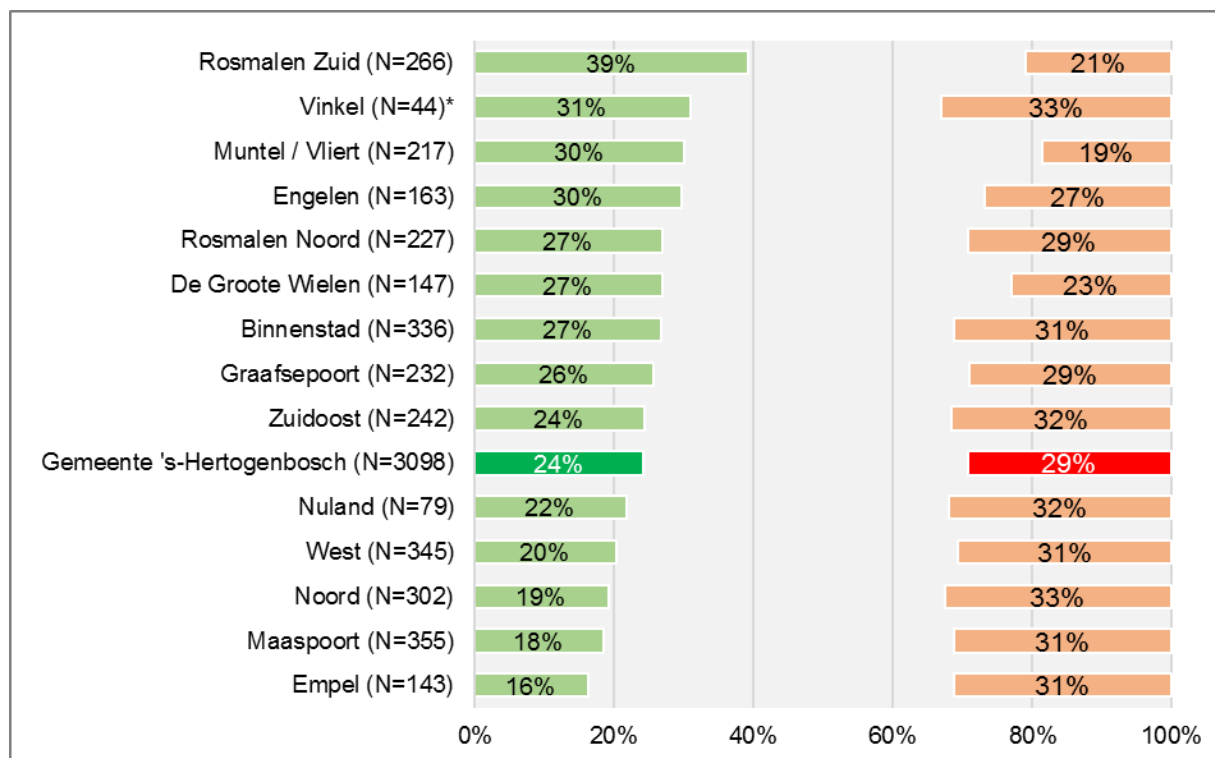
en ideeën worden ook niet echt uitgevoerd.’ Volgens 4 bewoners moet je de weg weten en mondig zijn om eigen ideeën uit te voeren en betrokken te raken. Andere bewoners vinden dat de gemeente regeert (3x) of noemen voorbeelden (2x), bijvoorbeeld: ‘We mochten een fietsproject beginnen in een garagebox. Hartstikke tof. Verder weet ik het niet, maar er is vast nog veel meer wat mogelijk is gemaakt.’

5.3 Betrokkenheid bij plannen en projecten van de gemeente

Onderstaande figuur presenteert een overzicht van het % (helemaal) eens en % (helemaal) oneens met de stelling: ‘Bewoners in mijn wijk worden vooraf betrokken bij plannen en projecten van de gemeente’, van alle wijken, dorpen en de gemeente gemiddeld.

In Graafsepoort vindt zo’n kwart (26%) van de bewoners dat zij vooraf betrokken worden bij plannen en projecten van de gemeente. Desondanks is 29% het hier (helemaal) mee oneens. Deze resultaten wijken niet beduidend af van de gemeente gemiddeld.

Figuur 44 % (helemaal) eens en % (helemaal) oneens met de stelling: ‘Bewoners in mijn wijk worden vooraf betrokken bij plannen en projecten van de gemeente’



* De respons in Vinkel bestaat uit minder dan 50 respondenten. De resultaten zijn daarom eerder indicatief dan representatief.

Bewoners kregen de mogelijkheid om hun antwoord op de bovenstaande stelling toe te lichten. 6 bewoners vinden dat zij soms wel en soms niet vooraf betrokken worden bij plannen en projecten van de gemeente, zoals: ‘In sommige gevallen (voorbeeld: een speeltuintje voor kinderen en niet gerealiseerde honden uitlaatplaats). Jammer, communicatie mag tijdiger en duidelijker.’ 6 andere bewoners vinden dat de informatievoorziening te wensen overlaat: ‘Het zou fijn zijn als de gemeente bewoners op een andere manier op de hoogte brengt van plannen dan dat je het steeds zelf in de gaten moet houden via de website van de gemeente.’ 2 bewoners vinden dat zij wel geïnformeerd worden, maar dat besluiten al vaststaan. Overige opmerkingen zijn divers.

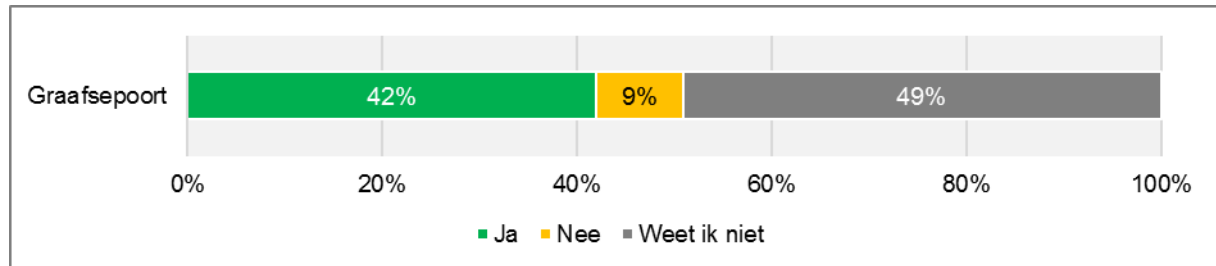
5.4 Wijk- en dorpsraden in de wijk

In Graafsepoort is één wijkraad actief: Stichting Wijkraad Hintham. Bij het interpreteren van de resultaten dient er rekening mee te worden gehouden dat een wijkraad zich soms richt op bepaalde delen van een wijk en / of bepaalde buurten.

Helft van de bewoners weet niet of er een wijkraad in de wijk is

Aan bewoners in Graafsepoort is gevraagd of er, voor zover zij weten, een wijkraad is in de wijk. Ruim 4 op de 10 bewoners denken te weten dat er een wijkraad is. Anderen weten dit niet (49%) of denken dat er geen wijkraad is in de wijk Graafsepoort (9%).

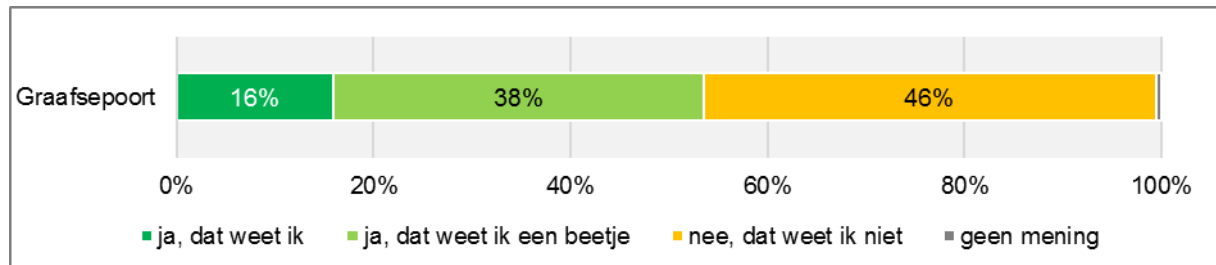
Figuur 45 Is er, voor zover u weet, in uw wijk een wijk- of dorpsraad? (N=229)



- In Graafsepoort geven minder bewoners (42%) dan gemiddeld (57%) aan te weten dat er in hun wijk een wijkraad is.

Aan bewoners die (een beetje) weten dat er een wijkraad is in de wijk, is gevraagd of zij ook weten wie er in de wijkraad zitten. Hierbij geeft 54% aan dit (een beetje) te weten. Anderen weten niet wie er in de wijkraad zitten.

Figuur 46 Stelling: 'Ik weet wie er in de wijk- of dorpsraad zitten' (N=117)



Relatief weinig bewoners vinden de wijkraad een goede afspiegeling van bewoners in de wijk

Aan bewoners die weten wie er in de wijkraad zitten, is de volgende stelling voorgelegd: 'De wijk- of dorpsraad is een goede afspiegeling van de bewoners in de wijk'. Relatief weinig bewoners (22%) zijn het (helemaal) eens met deze stelling. Anderen vinden de wijkraad geen goede afspiegeling (22%) of hebben hier geen duidelijke mening over (43%).

Aan bewoners is gevraagd welke bewoners volgens hen niet goed zijn vertegenwoordigd in de wijkraad. 8 bewoners noemen daarbij de groep jongeren / jonge gezinnen, bijvoorbeeld: 'Jeugd en bewoners tot 40 jaar'. Overige antwoorden lopen uiteen, zoals: 'Oost is een hele grote wijk met verschillende wijken.'

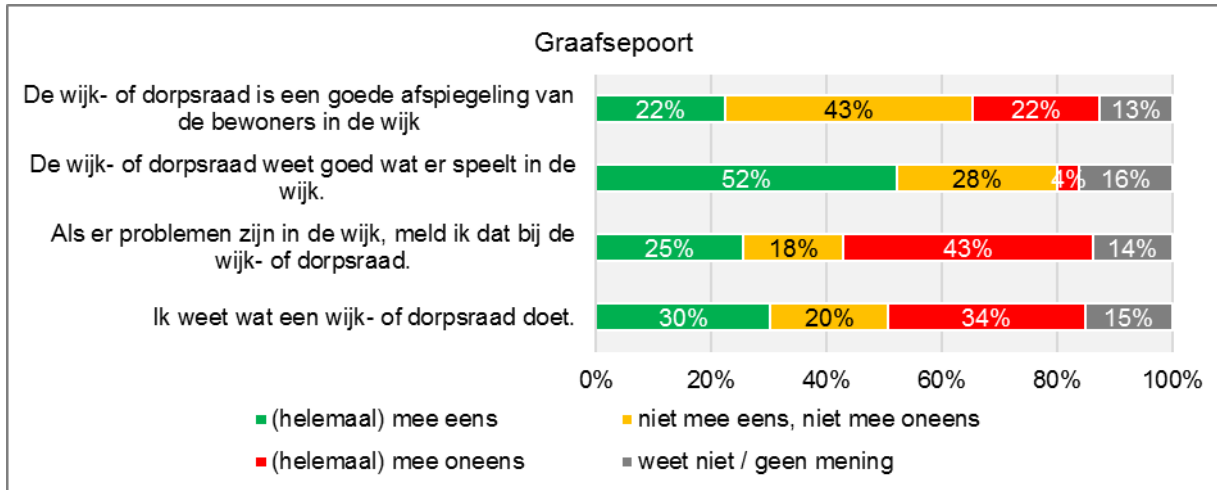
Helft van de bewoners vindt dat de wijkraad goed op de hoogte is van wat er speelt

De helft van de bewoners vindt dat de wijkraad goed op de hoogte is van wat er speelt in de wijk. Dat is vergelijkbaar met gemiddeld in de gemeente (49%).

Kwart van de bewoners zou problemen in de wijk melden bij de wijkraad

Problemen in de wijk zou een kwart van de bewoners melden bij de wijkraad. Daar staat tegenover dat 43% dit niet zou doen.

Figuur 47 Stellingen over de wijk- of dorpsraden (N=69; 117; 117; 227)



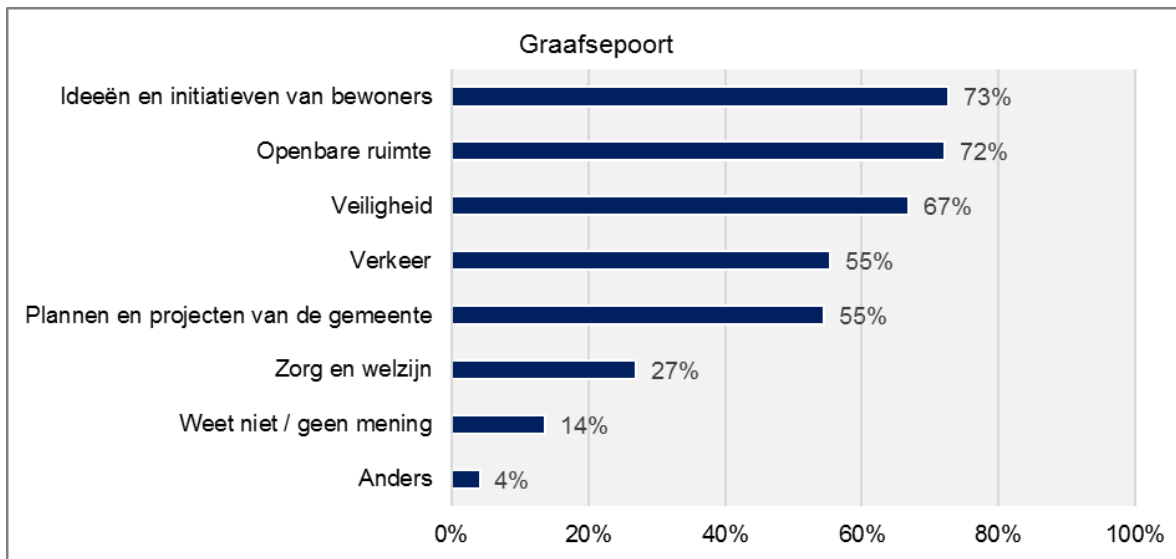
- In Graafsepoort geven minder bewoners (22%) dan gemiddeld (39%) aan dat de wijkraad een goede afspiegeling is van de bewoners in de wijk.

Op de algemene vraag of bewoners weten wat de wijkraad doet, geven 3 op de 10 bewoners aan dit te weten. Een derde weet niet wat de wijkraad doet.

Wijk- en dorpsraden komen op voor de belangen van hun wijk of dorp, maar met welke onderwerpen houdt zij zich volgens bewoners vooral bezig? In Graafsepoort denken de meeste bewoners dat de wijkraad zich bezighoudt met ideeën en initiatieven van bewoners (73%) en openbare ruimte (72%). Maar ook veiligheid (67%) wordt vaak genoemd.

12 bewoners noemen bij 'Anders' diverse onderwerpen, bijvoorbeeld: 'Sociale binding', 'Financiën voor wijkverbetering' en 'Festiviteiten'.

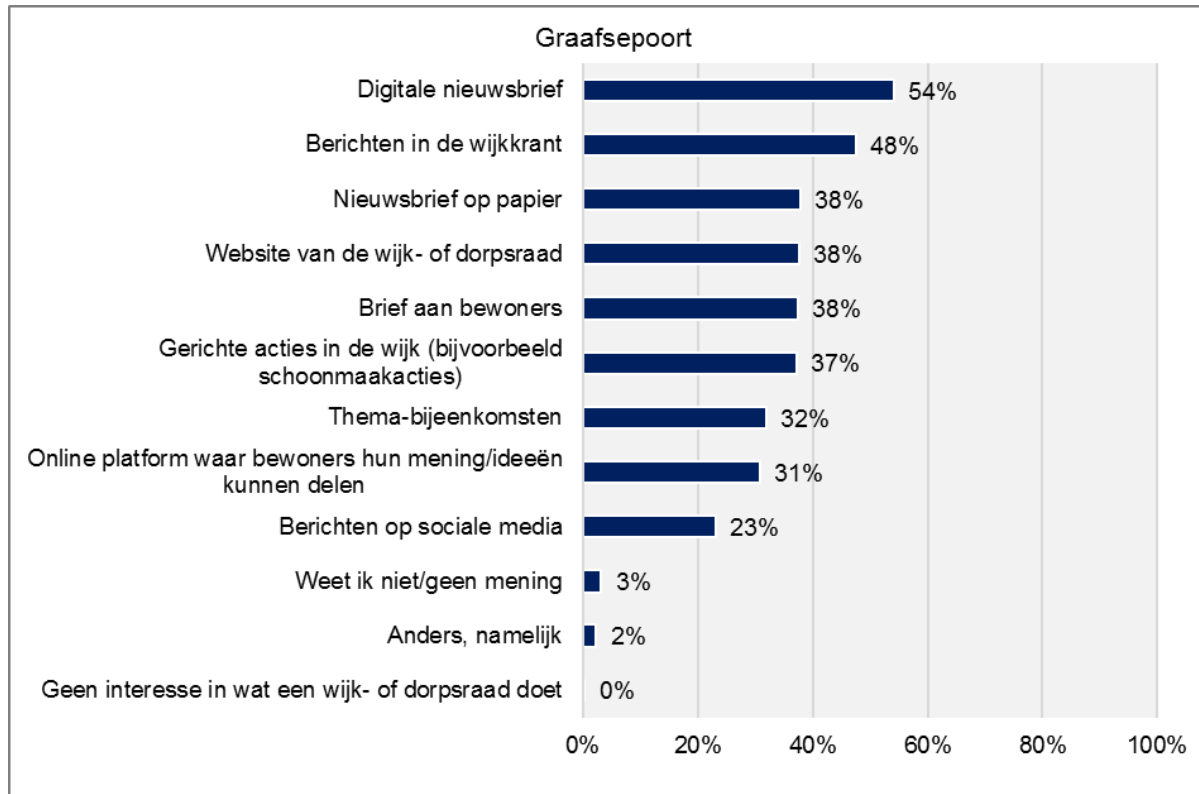
Figuur 48 Met welke onderwerpen houdt een wijk- of dorpsraad zich, volgens u, bezig? (N=226)



Meeste bewoners liefst via digitale nieuwsbrief op de hoogte van wat wijkraad doet

Bewoners van de wijk Graafsepoort willen het liefst via een digitale nieuwsbrief (54%) weten wat de wijkraad doet. Ook berichten in de wijkkrant (48%) wordt naar verhouding vaak genoemd. 8 bewoners geven bij de 'Anders' uiteenlopende antwoorden, bijvoorbeeld: 'Anders inrichten, andere vorm', 'Facebookpagina' en 'Brabants Dagblad, lokale televisie'.

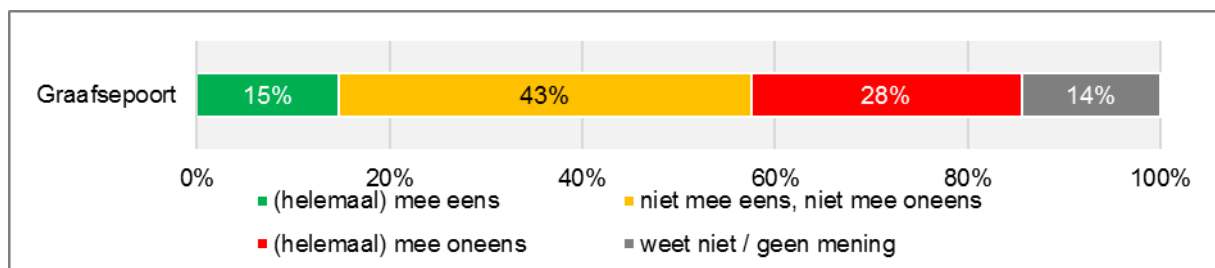
Figuur 49 Hoe kan de wijk- of dorpsraad u het beste laten weten wat zij doet? (N=224)



- In Graafsepoort willen meer bewoners (31%) dan gemiddeld (24%) middels een online platform weten wat de wijkraad doet. Dit geldt ook voor berichten in de wijkkrant (48% versus 38%) en gerichte acties in de wijk (37% versus 30%).

Aan bewoners is gevraagd of zij naar een bijeenkomst of activiteit van de wijkraad zouden gaan, als deze er is. Naar verhouding zouden weinig bewoners (15%) hier naartoe gaan. Relatief veel bewoners (43%) kiezen voor de midden categorie 'niet mee eens, niet mee oneens'. Ruim een kwart (28%) zou niet gaan.

Figuur 50 Als er een bijeenkomst of activiteit van de wijk- en dorpsraad is, ga ik er heen (N=224)



- In Graafsepoort geven minder bewoners (15%) dan gemiddeld (21%) aan dat zij naar een bijeenkomst of activiteit van de wijkraad zouden gaan, als deze er zou zijn.

Tot slot is aan bewoners gevraagd of zij nog dingen kwijt willen over wijk- of dorpsraden en / of over bewoners die iets doen voor hun wijk. De antwoorden van de bewoners worden hieronder samengevat weergegeven:

- Fijn dat er mensen zijn die dit doen (10x)
- Onbekend of er een wijkraad is (7x)
- Contact, communicatie moet beter (6x)
- Men zit niet op één lijn, verschillende belangen (3x)
- Wijk- en dorpsraad niet representatief voor de bewoners (3x)
- Hoe mensen erbij te betrekken (3x)
- Over de organisatie (2x)

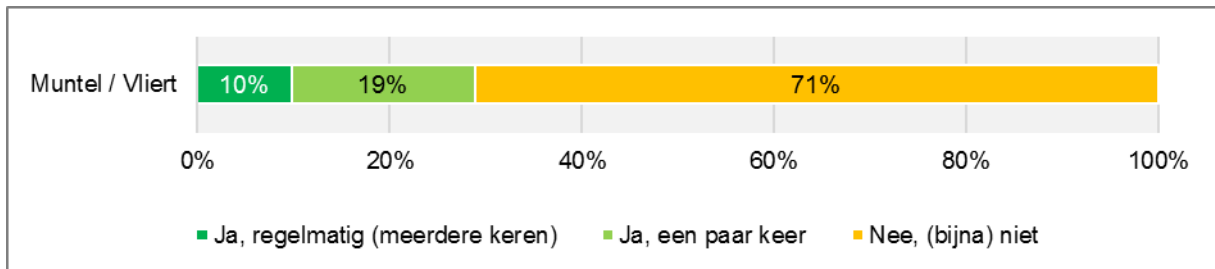
6. Muntel / Vliert

In totaal hebben 3.210 bewoners de vragenlijst 'Actief in de wijk' ingevuld, waarvan 223 bewoners in de wijk Muntel / Vliert wonen.

6.1 Actief in de wijk

Om te beginnen is aan bewoners gevraagd of zij zich de afgelopen 12 maanden actief hebben ingezet voor de wijk. Zo'n 7 op de 10 bewoners geven aan dat zij zich (bijna) niet hebben ingezet. 1 op de 10 heeft zich de afgelopen 12 maanden regelmatig ingezet, 19% een paar keer.

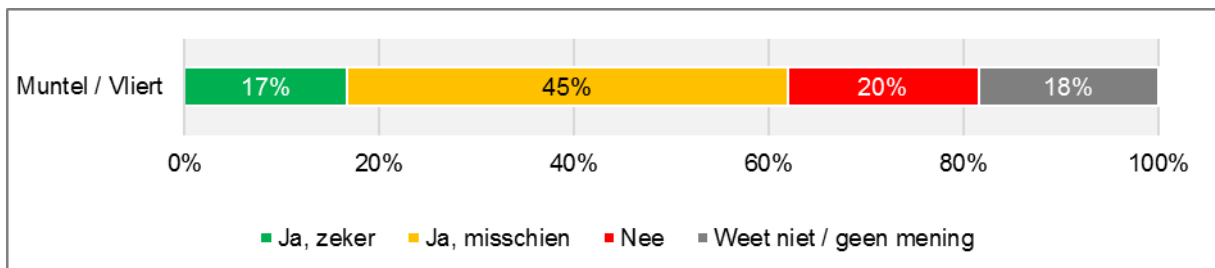
Figuur 51 Hebt u zich de afgelopen 12 maanden actief ingezet voor uw wijk? (N=216)



17% wil zich actief inzetten voor de wijk

Aan bewoners is daaropvolgend gevraagd of zij zich in de komende 12 maanden actief willen (blijven) inzetten voor de wijk. De meeste bewoners (45%) willen zich misschien actief (blijven) inzetten; 17% wil dit zeker. Daarentegen willen 2 op de 10 bewoners dit niet.

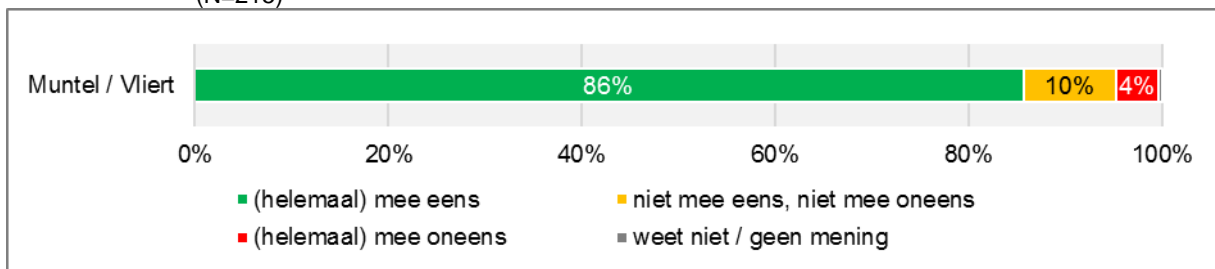
Figuur 52 Wilt u zich in de komende 12 maanden actief (blijven) inzetten voor uw wijk? (N=216)



Meerderheid vindt het prima als de gemeente bewoners vraagt om zich in te zetten voor de wijk

Aan bewoners is de volgende stelling voorgelegd: 'Ik vind het prima als de gemeente bewoners vraagt om zich in te zetten voor hun wijk'. De meerderheid van de bewoners (86%) in Muntel / Vliert is het (helemaal) eens met deze stelling.

Figuur 53 Stelling: 'Ik vind het prima als de gemeente bewoners vraagt om zich in te zetten voor hun wijk' (N=215)



Aan bewoners is gevraagd wat bewoners zelf zouden kunnen doen voor hun wijk, al dan niet met ondersteuning van de gemeente. 149 bewoners uit Muntel / Vliert hebben op deze vraag geantwoord. De antwoorden worden hieronder samengevat weergegeven:

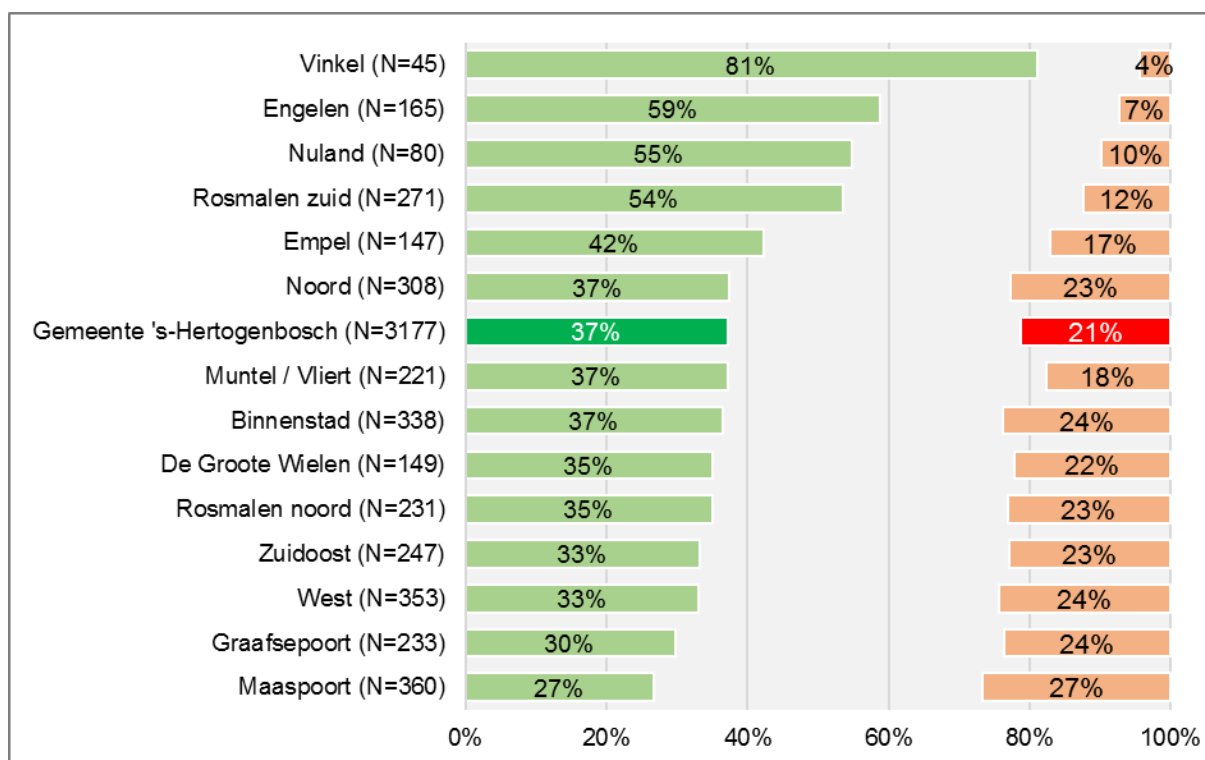
- Opruimen / schoonhouden wijk (60x):
- Activiteiten / bijeenkomsten / initiatieven organiseren (45x):
- Groen onderhouden, openbare ruimte (41x):
- Op sociaal gebied, bepaalde bewoners ondersteunen (27x):
- Houding / gedrag (12x):
- Contact met gemeente (11x):
- Veiligheid (10x):

6.2 Betrokkenheid bij de wijk

Over de betrokkenheid van bewoners bij hun wijk is een aantal stellingen voorgelegd. Onderstaande figuur presenteert een overzicht van het % (helemaal) eens en % (helemaal) oneens op de stelling: 'Ik weet wat er in mijn wijk gebeurt', van alle wijken, dorpen en de gemeente gemiddeld.

37% van de bewoners in Muntel / Vliert geeft aan te weten wat er in hun wijk gebeurt. Het valt op dat naar verhouding veel bewoners kiezen voor de midden categorie 'niet mee eens, niet mee oneens' (43%).

Figuur 54 % (helemaal) eens en % (helemaal) oneens met de stelling: 'Ik weet wat er in mijn wijk gebeurt'

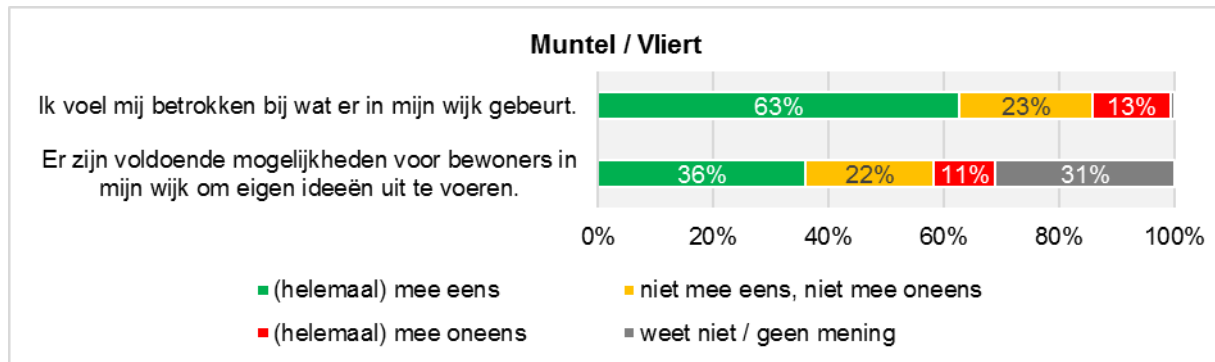


* De respons in Vinkel bestaat uit minder dan 50 respondenten. De resultaten zijn daarom eerder indicatief dan representatief.

Ruim 6 op de 10 bewoners voelen zich betrokken bij wat er in de wijk gebeurt

In Muntel / Vliert geven ruim 6 op de 10 bewoners aan dat zij zich betrokken voelen bij wat er in de wijk gebeurt. 13% van de bewoners is het hiermee oneens. Ruim een derde vindt dat er voldoende mogelijkheden zijn voor bewoners in de wijk om eigen ideeën uit te voeren. Het valt op dat relatief veel bewoners hierbij kiezen voor de antwoordcategorie 'weet niet / geen mening'.

Figuur 55 Stellingen over betrokkenheid in de wijk (N=220; 219)



- In Muntel / Vliert geven meer bewoners (63%) dan gemiddeld (50%) aan dat zij zich betrokken voelen bij wat er in de wijk gebeurt.
- Tevens vinden in Muntel / Vliert meer bewoners (36%) dan gemiddeld (27%) dat er voldoende mogelijkheden zijn voor bewoners om eigen ideeën uit te voeren.

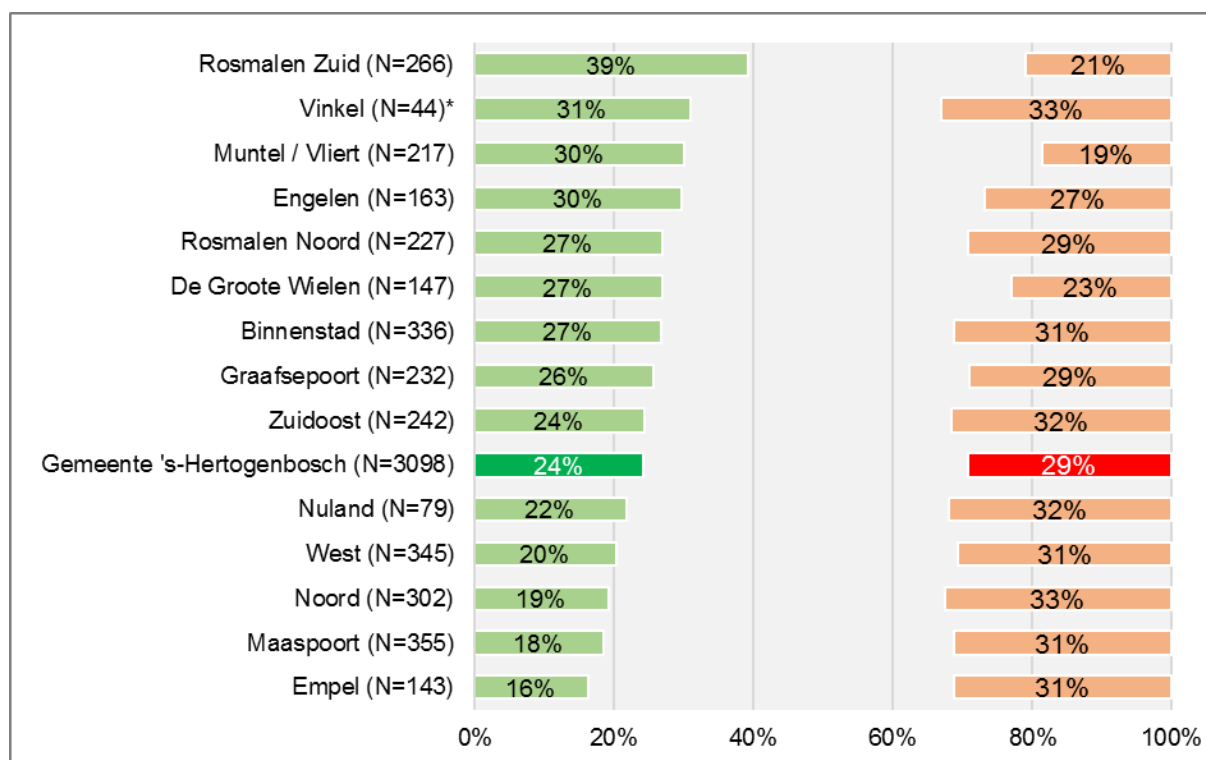
Bewoners kregen de mogelijkheid om hun antwoorden op de bovenstaande stellingen toe te lichten. Hierbij benadrukken 10 bewoners dat er inderdaad mogelijkheden zijn om eigen ideeën uit te voeren: 'Er zijn inspraak / informatieavonden en bewoners kunnen actief meedenken'. Anderen (8x) geven aan dat zij dit niet weten, bijvoorbeeld omdat zij er geen ervaring mee hebben. 'Ik zou niet weten waar ik een ingang zou moeten vinden'.

6.3 Betrokkenheid bij plannen en projecten van de gemeente

Onderstaande figuur presenteert een overzicht van het % (helemaal) eens en % (helemaal) oneens met de stelling: 'Bewoners in mijn wijk worden vooraf betrokken bij plannen en projecten van de gemeente', van alle wijken, dorpen en de gemeente gemiddeld.

In Muntel / Vliert vinden 3 op de 10 bewoners dat bewoners in de wijk vooraf betrokken worden bij plannen en projecten van de gemeente. Desondanks is 19% het hier (helemaal) mee oneens. Deze resultaten wijken niet beduidend af van gemiddeld in de gemeente.

Figuur 56 % (helemaal) eens en % (helemaal) oneens met de stelling: 'Bewoners in mijn wijk worden vooraf betrokken bij plannen en projecten van de gemeente'



* De respons in Vinkel bestaat uit minder dan 50 respondenten. De resultaten zijn daarom eerder indicatief dan representatief.

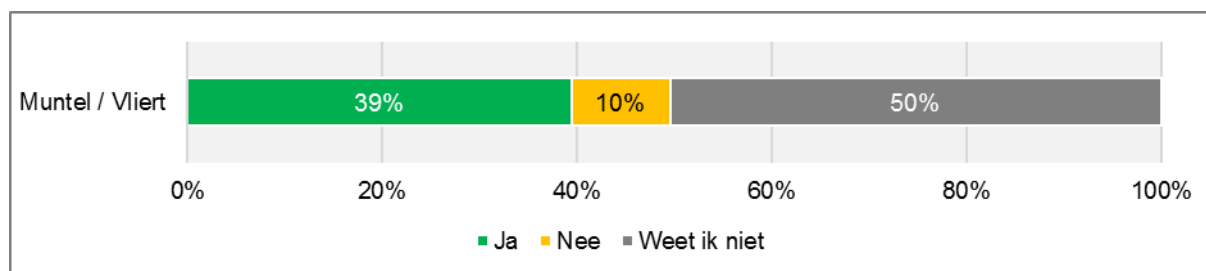
Bewoners konden hun antwoord op de bovenstaande stelling toelichten. Hierbij geven 8 bewoners aan dat zij weinig zijn betrokken. Bijvoorbeeld: 'Denk dat de gemeente het wel probeert, maar vaak is het lastig iedereen te bereiken. Ook wordt er wel eens voorbijgegaan aan de kant van inbreng'. Anderen (5x) zien een discrepantie tussen betrokken worden en de uiteindelijke uitvoering van plannen en projecten: 'Maar het eigen plan van de gemeente gaat het toch worden, dus heeft dat weinig tot geen meerwaarde die betrokkenheid vooraf'. Verder geeft een aantal bewoners aan niet te weten welke informatie zij missen en wordt een aantal voorbeelden toegelicht.

6.4 Wijk- en dorpsraden in de wijk

In Muntel / Vliert is geen wijkraad actief. Hier dient rekening mee te worden gehouden bij het interpreteren van de resultaten. Vragen over het functioneren van de wijkraad zijn overigens alleen gesteld aan degenen die aangeven dat er, voor zover zij weten, een wijkraad actief is in Muntel / Vliert.

Aan bewoners in Muntel / Vliert is gevraagd of er, voor zover zij weten, een wijkraad actief is in de wijk. Zo'n 4 op de 10 bewoners denken van wel. Anderen weten het niet (50%) of denken van niet (10%).

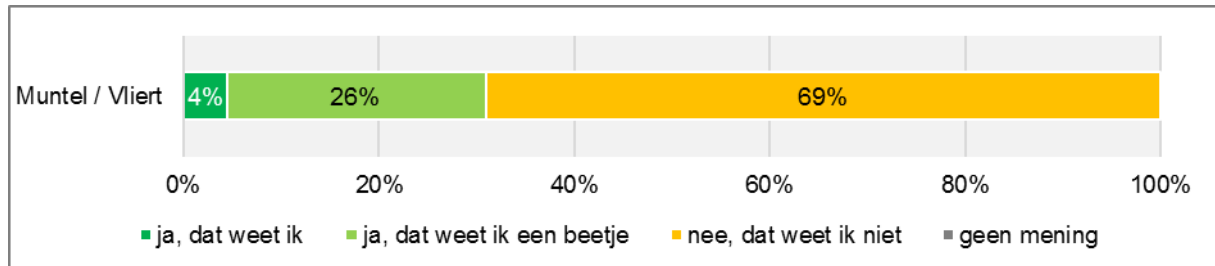
Figuur 57 Is er, voor zover u weet, in uw wijk een wijk- of dorpsraad? (N=213)



- In Muntel / Vliert geven minder bewoners (39%) dan gemiddeld (57%) aan dat er in de wijk een wijkraad is.

Aan bewoners die denken dat er een wijkraad is in de wijk, is gevraagd of zij ook weten wie er in de wijkraad zitten. 4% geeft aan dit te weten; zo'n kwart weet dit een beetje. Echter, het merendeel (69%) weet niet wie in de wijkraad zitten.

Figuur 58 Stelling: 'Ik weet wie er in de wijk- of dorpsraad zitten' (N=89)



- In Muntel / Vliert weten minder bewoners (4%) dan gemiddeld (18%) wie er in de wijkraad zitten.

Aan bewoners die (een beetje) weten wie er in de wijkraad zit, is gevraagd of de wijkraad een goede afspiegeling is van de bewoners in de wijk. Deze vraag is door 32 respondenten beantwoord. Om deze reden worden er geen percentages en figuur gepresenteerd. Vier respondenten vinden de wijkraad een goede afspiegeling. Maar acht respondenten kiezen voor de midden categorie 'niet mee eens, niet mee oneens'.

Op de vraag welke bewoners nog niet goed zijn vertegenwoordigd in de wijkraad, geven vier bewoners een toelichting:

- *'Daarvoor heb ik te weinig een beeld van de vertegenwoordigers.'*
- *'De mensen die 40 uur per week werken, goed zijn opgeleid en ook nog een druk gezinsleven hebben.'*
- *'Niet specifiek, het blijft gewoon altijd lastig een goede afspiegeling bij elkaar te krijgen.'*
- *'Zoals altijd zijn de mensen die actief betrokken zijn ook lid van een wijk of dorpsraad, maar de mensen die het meest 'zeuren' geven zich vaak niet op voor dit soort overleggen en zijn dan ook niet vertegenwoordigd.'*

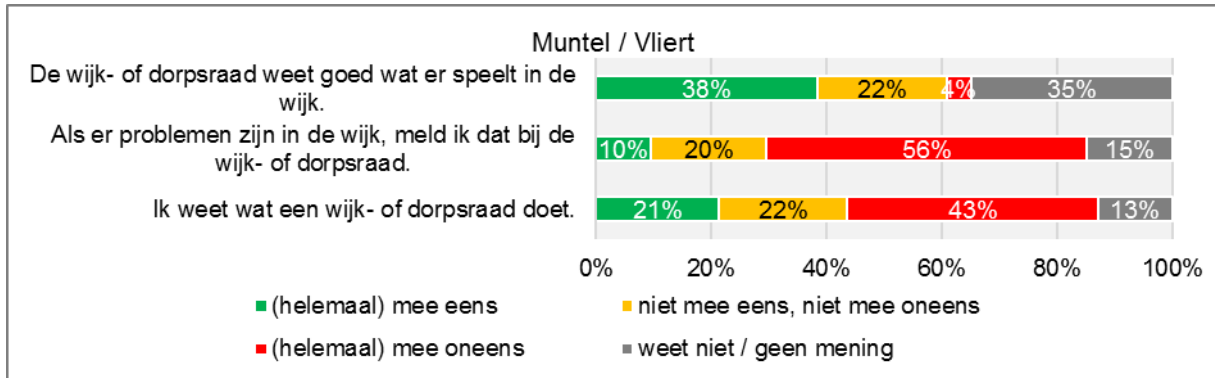
Relatief weinig bewoners vinden dat wijkraad goed weet wat er speelt in de wijk

Verder zien we dat zo'n 4 op de 10 bewoners vinden dat de wijkraad goed weet wat er speelt in de wijk. Dat is minder dan gemiddeld in de gemeente (49%).

Weinig bewoners zouden problemen in de wijk melden bij de wijkraad

Ook zouden naar verhouding weinig bewoners (10%) problemen in de wijk melden bij de wijkraad. Het merendeel van de bewoners (56%) zou problemen daar niet melden.

Figuur 59 Stellingen over de wijk- of dorpsraden (N=89; 89; 213)



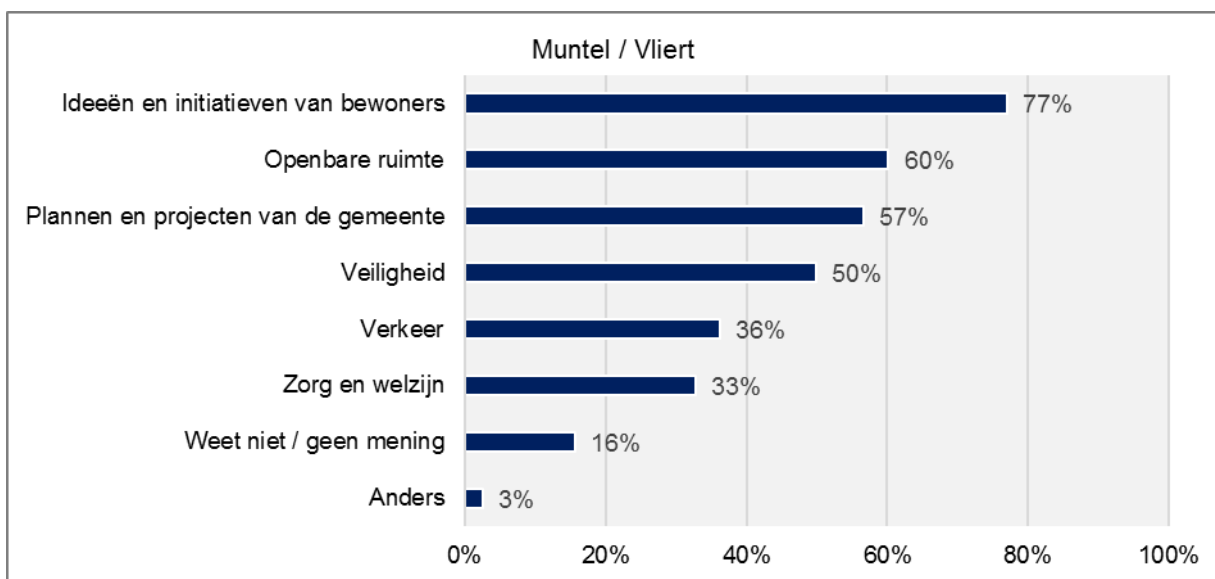
- In Muntel / Vliert geven minder bewoners (38%) dan gemiddeld (49%) aan dat de wijkraad goed weet wat er speelt in de wijk.
- In Muntel / Vliert zouden minder bewoners (10%) dan gemiddeld (23%) problemen in de wijk melden bij de wijkraad.
- Verder geven in Muntel / Vliert ook minder bewoners (21%) dan gemiddeld (33%) aan dat zij weten wat een wijk- of dorpsraad doet.

Op de algemene vraag of bewoners weten wat de wijkraad doet, geven zo'n 2 op de 10 bewoners aan dit te weten. Echter, ruim 4 op de 10 bewoners weten niet wat de wijkraad doet.

Wijk- en dorpsraden komen op voor de belangen van hun wijk of dorp, maar met welke onderwerpen houden zij zich volgens bewoners vooral bezig? In Muntel / Vliert denken de meeste bewoners dat de wijkraad zich bezighoudt met ideeën en initiatieven van bewoners (77%) en openbare ruimte (60%). Ook onderwerpen als plannen en projecten van de gemeente (57%) en veiligheid (50%) worden vaak genoemd.

Bij de antwoordcategorie 'Anders', geeft een aantal bewoners (3x) aan dat de wijkraad zich met alle onderwerpen bezighoudt. Anderen noemen: gezamenlijk energie opwekken; dingen die mensen in de wijkraad zelf interessant vinden en het verdelen van het wijkbudget.

Figuur 60 Met welke onderwerpen houdt een wijk- of dorpsraad zich, volgens u, vooral bezig? (N=212)



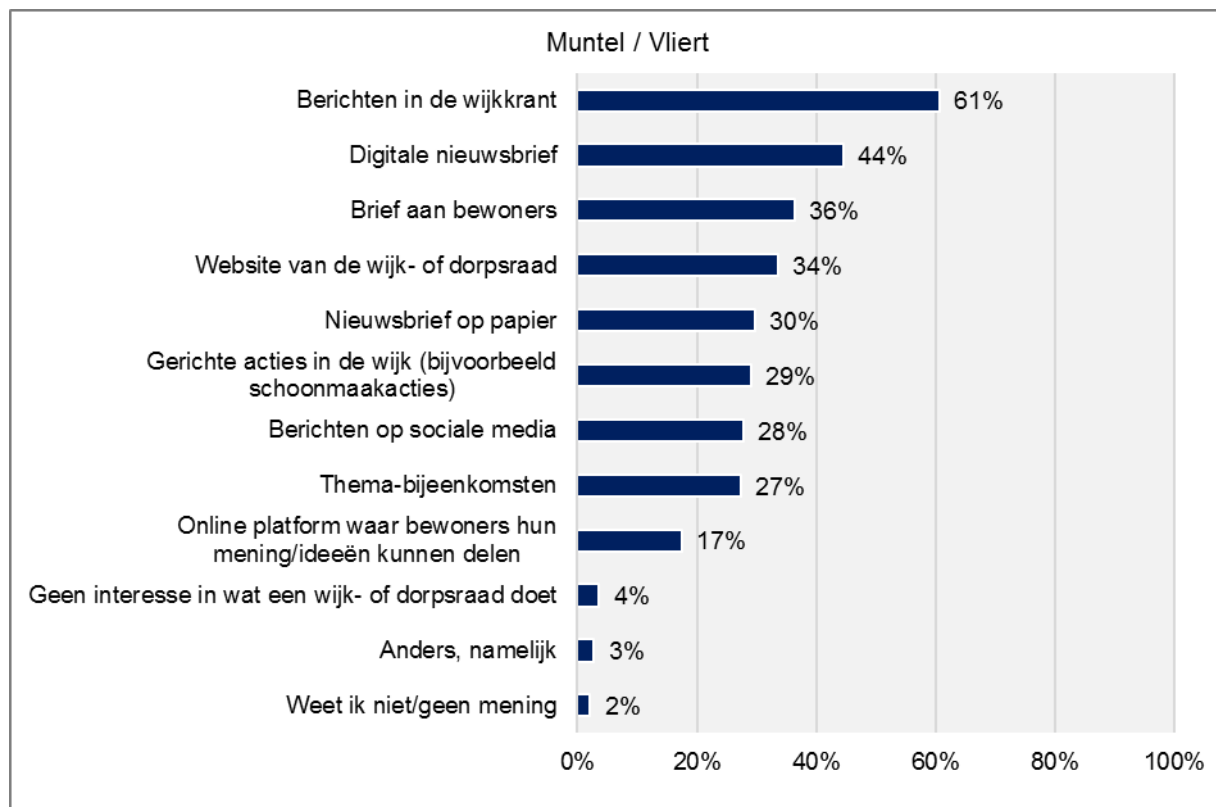
- In Muntel / Vliert denken minder bewoners dat de wijkraad zich bezighoudt met veiligheid (50% versus 62%) en verkeer (36% versus 50%).
- Meer bewoners in Muntel / Vliert (77%) denken dat de wijkraad zich bezighoudt met ideeën en initiatieven van bewoners, dan gemiddeld (68%).

Meeste bewoners liefst via berichten in de wijkkrant op de hoogte van wat wijkraad doet

Bewoners van de wijk Muntel / Vliert willen het liefst via berichten in de wijkkrant (61%) weten wat de wijkraad doet. Daarna volgt een digitale nieuwsbrief (44%) en een brief aan bewoners (36%). Bij de antwoordcategorie 'Anders' geven 8 bewoners uiteenlopende antwoorden:

- 'Buurtdiners, dialoogtafels en kinderbuurtefeesten etc.'
- 'Er gebeurt wel een hoop, maar niet gecoördineerd in een wijkraad.'
- 'Geen schoonmaakacties a.u.b.'
- 'In de buurtkiep.'
- 'Is afhankelijk van het onderwerp welk kanaal het meest geschikt is.'
- 'Op sociale media.'
- 'Via een app.'

Figuur 61 Hoe kan de wijk- of dorpsraad u het beste laten weten wat zij doet? (N=210)



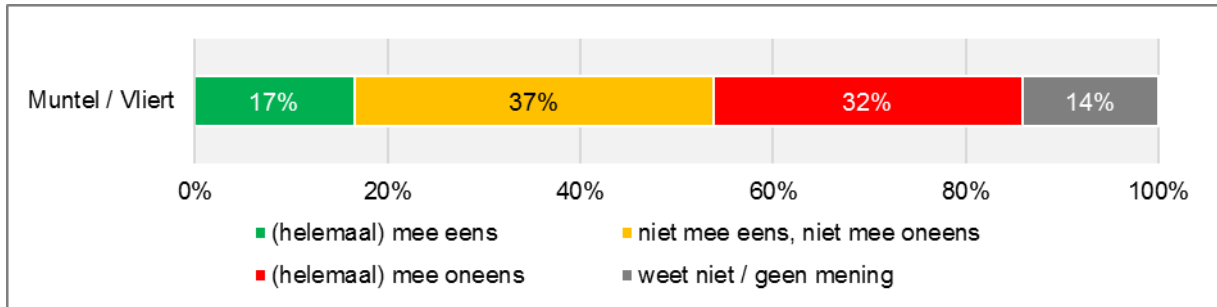
- In Muntel / Vliert willen minder bewoners (44%) weten wat de wijkraad doet via een digitale nieuwsbrief, vergeleken met gemiddeld in de gemeente (55%). Dit geldt ook voor een online platform (17% versus 24%).
- Meer dan gemiddeld willen bewoners in Muntel / Vliert via berichten in de wijkkrant weten wat de wijkraad doet (61% versus 38%).

17% van de bewoners zou naar een bijeenkomst of activiteit van de wijkraad gaan

Aan bewoners is gevraagd of zij naar een bijeenkomst of activiteit van de wijkraad zouden gaan, als deze er is. Naar verhouding zouden weinig bewoners (17%) hier naartoe gaan. Relatief veel bewoners kiezen voor de midden categorie 'niet mee eens, niet mee oneens'. Zo'n 3 op de 10 bewoners zouden niet naar een bijeenkomst of activiteit gaan.

Figuur 62

Stelling: 'Als er een bijeenkomst of activiteit van de wijk- of dorpsraad is, ga ik er heen' (N=210)



Tot slot is aan bewoners gevraagd of zij nog dingen kwijt willen over wijk- of dorpsraden en / of over bewoners die iets doen voor hun wijk. De antwoorden van bewoners worden hieronder samengevat weergegeven:

- Niet of onvoldoende bekend met wijkraad (7x)
- Verbeterpunten over de organisatie van de wijkraad (7x)
- Niet betrokken door persoonlijke redenen (bijv. geen tijd) (5x)
- Andere verbeterpunten (3x)
- Positief over wijkraad (3x)
- Geen binding met wijk (2x)
- Weinig informatie (2x)

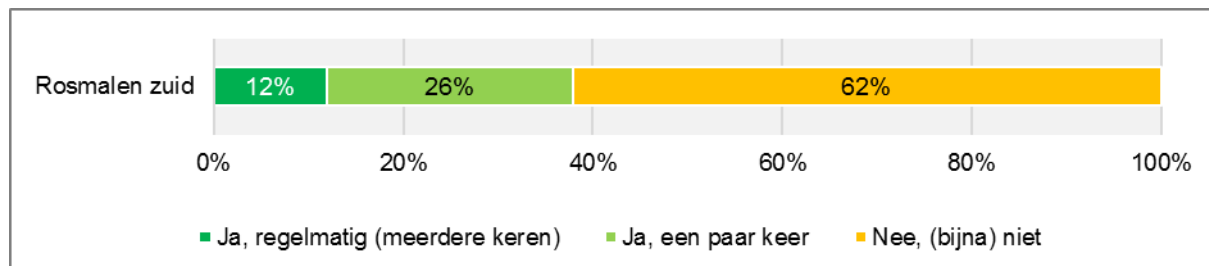
7. Rosmalen zuid

In totaal hebben 3.210 bewoners de vragenlijst 'Actief in de wijk' ingevuld, waarvan 273 bewoners in de wijk Rosmalen zuid wonen.

7.1 Actief in de wijk

Om te beginnen is aan bewoners gevraagd of zij zich de afgelopen 12 maanden actief hebben ingezet voor de wijk. Zo'n 6 op de 10 bewoners hebben zich (bijna) niet actief ingezet. Anderen hebben zich regelmatig (12%) of een paar keer (26%) actief ingezet voor de wijk.

Figuur 63 Hebt u zich de afgelopen 12 maanden actief ingezet voor uw wijk of dorp? (N=265)

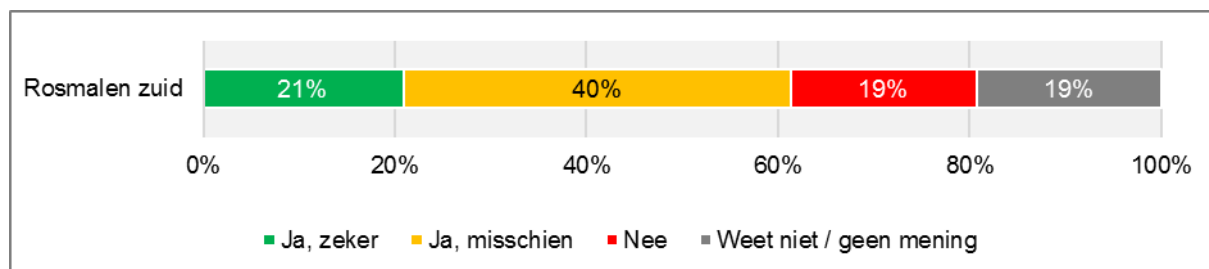


- In Rosmalen zuid geven meer bewoners (38%) dan gemiddeld (29%) aan dat zij zich de afgelopen 12 maanden (regelmatig of een paar keer) actief hebben ingezet voor de wijk.

6 op de 10 bewoners willen zich (misschien) actief inzetten voor de wijk

Aan bewoners is daaropvolgend gevraagd of zij zich in de komende 12 maanden actief willen (blijven) inzetten voor hun wijk. De meeste bewoners (61%) willen zich (misschien) actief (blijven) inzetten. 19% wil dit niet.

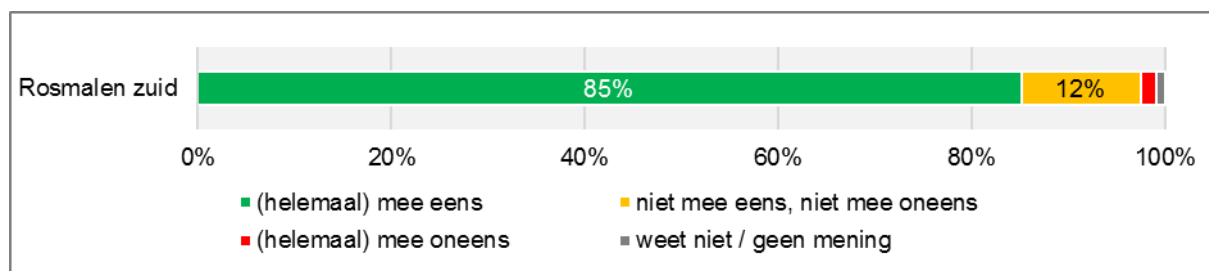
Figuur 64 Wilt u zich in de komende 12 maanden actief (blijven) inzetten voor uw wijk of dorp? (N=265)



Meerderheid vindt het prima als de gemeente bewoners vraagt om zich in te zetten voor de wijk

Aan bewoners is de volgende stelling voorgelegd: 'Ik vind het prima als de gemeente bewoners vraagt om zich in te zetten voor hun wijk'. De meerderheid van de bewoners in Rosmalen zuid (85%) is het (helemaal) eens met deze stelling.

Figuur 65 Stelling: 'Ik vind het prima als de gemeente bewoners vraagt om zich in te zetten voor hun wijk' (N=265)



Aan de bewoners is gevraagd wat bewoners zelf zouden kunnen doen voor de wijk, al dan niet met ondersteuning van de gemeente. Hieronder zijn de antwoorden van bewoners samengevat weergegeven:

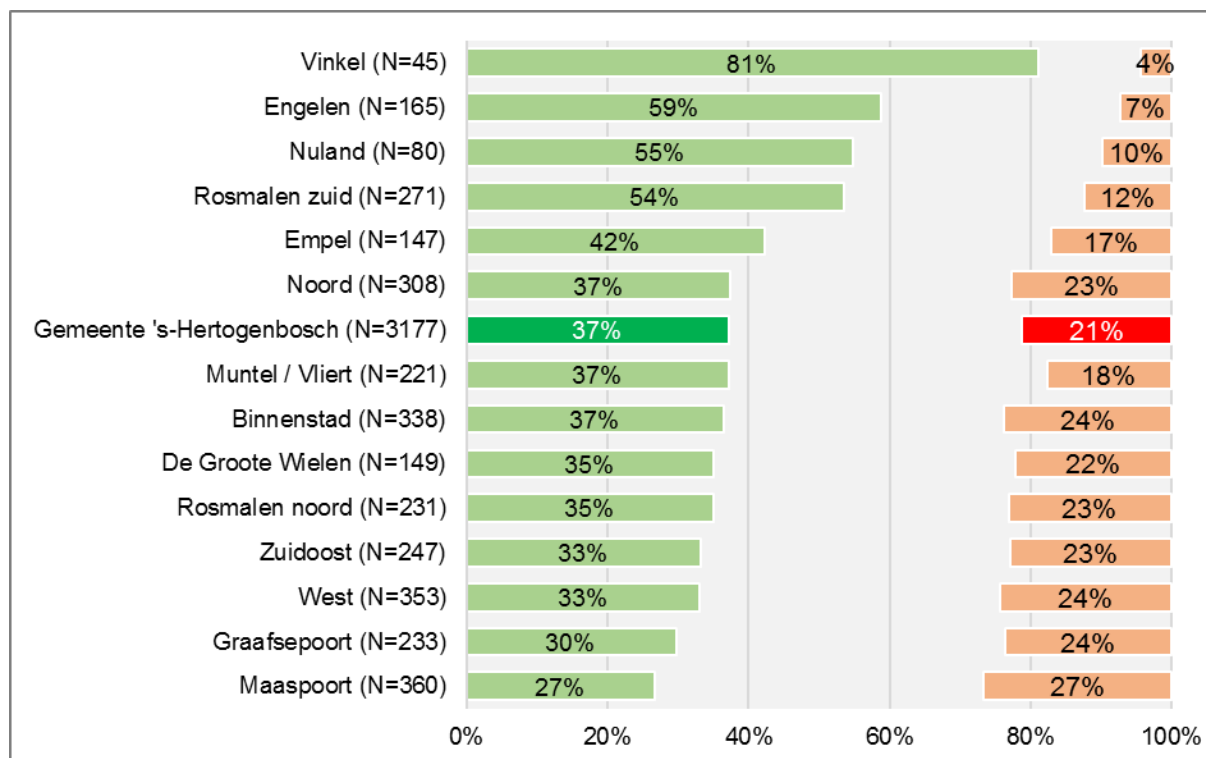
- De inrichting, groener maken (45x)
- Afval opruimen / schoonhouden (37x)
- Zelf iets doen, elkaar helpen (26x)
- Activiteiten in de buurt (17x)
- Opletten en doorgeven / melden van problemen (15x)
- Weet ik niet (11x)
- Verkeer en veiligheid (11x)
- Rol voor de gemeente (5x)
- Over bij Bomans (3x)
- Overig (12x)

7.2 Betrokkenheid bij de wijk

Over de betrokkenheid van bewoners bij hun wijk is een aantal stellingen voorgelegd. Onderstaande figuur presenteert een overzicht van het % (helemaal) eens en % (helemaal) oneens op de stelling: 'Ik weet wat er in mijn wijk gebeurt', van alle wijken, dorpen en de gemeente gemiddeld.

Ruim de helft van de bewoners (54%) in Rosmalen zuid geeft aan te weten wat er in hun wijk gebeurt. Dat is meer dan gemiddeld in de gemeente (37%). Een derde kiest voor de midden categorie 'niet mee eens, niet mee oneens'.

Figuur 66 % (helemaal) eens en % (helemaal) oneens met de stelling: 'Ik weet wat er in mijn wijk gebeurt'



* De respons in Vinkel bestaat uit minder dan 50 respondenten. De resultaten zijn daarom eerder indicatief dan representatief.

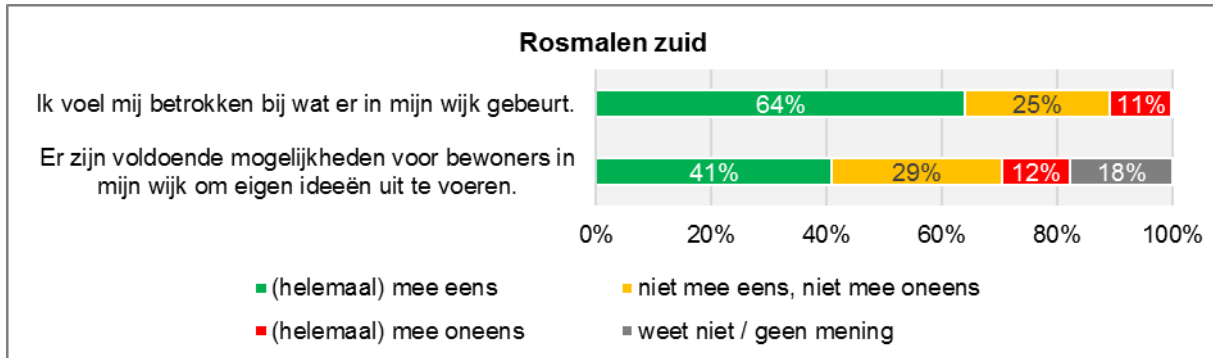
- In Rosmalen zuid geven meer bewoners (54%) aan te weten wat er in hun wijk gebeurt dan gemiddeld in de gemeente (37%).

Twee derde van de bewoners voelt zich betrokken bij wat er in de wijk gebeurt

In Rosmalen zuid geeft twee derde (64%) van de bewoners aan dat zij zich betrokken voelen bij wat er in de wijk gebeurt. 11% voelt zich in onvoldoende mate betrokken.

De mogelijkheden voor bewoners om in de eigen wijk ideeën uit te voeren, zijn volgens 4 op de 10 bewoners voldoende. 12% vindt de mogelijkheden onvoldoende.

Figuur 67 Stellingen over betrokkenheid in de wijk (N=269; 269)



- In Rosmalen zuid voelen meer bewoners (64%) dan gemiddeld (50%) zich betrokken bij wat er in de wijk gebeurt.
- Ook vinden meer bewoners in Rosmalen zuid (41%) dan gemiddeld (27%) de mogelijkheden voor bewoners in de wijk om eigen ideeën uit te voeren voldoende.

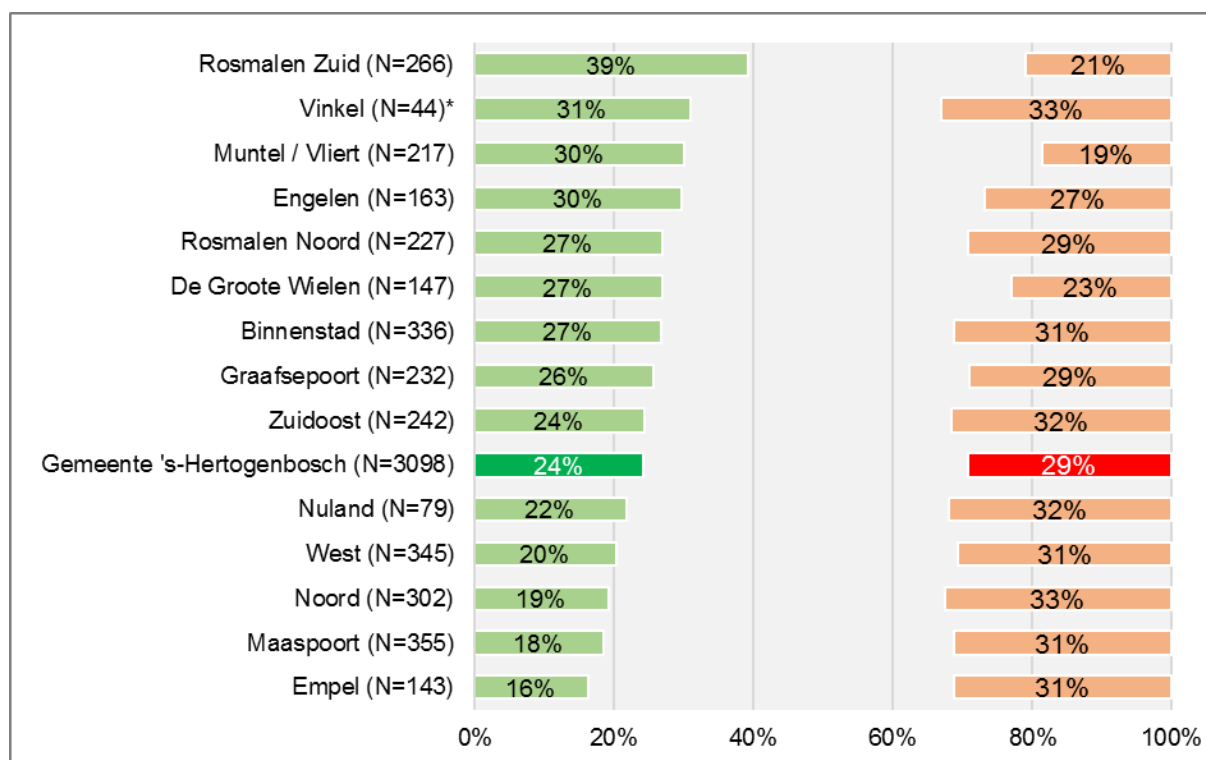
Bewoners kregen de mogelijkheid om hun antwoorden op de bovenstaande stellingen toe te lichten. 7 bewoners geven aan dat ze onvoldoende op de hoogte zijn van de mogelijkheden om eigen ideeën uit te voeren in de wijk, zoals: 'Ik heb me hier niet (voldoende) over geïnformeerd. Ik weet dat er een wijkraad is, maar hoeveel ruimte er is voor eigen ideeën weet ik niet.' De antwoorden van 13 andere bewoners lopen uiteen. Bijvoorbeeld: 'Als vrijwilliger in een werkgroep van de wijkraad kun je zaken voor elkaar krijgen', 'Wijkraad is actief en geeft ruimte tot input' en 'Via de communicatiekanalen van de wijkraad of via de buurtambassadeurs.'

7.3 Betrokkenheid bij plannen en projecten van de gemeente

Onderstaande figuur presenteert een overzicht van het % (helemaal) eens en % (helemaal) oneens met de stelling: 'Bewoners in mijn wijk worden vooraf betrokken bij plannen en projecten van de gemeente', van alle wijken, dorpen en de gemeente gemiddeld.

In Rosmalen zuid vindt 39% dat bewoners in de wijk vooraf betrokken worden bij plannen en projecten van de gemeente. Dit aandeel is het hoogste van alle wijken en dorpen. Desondanks vindt 21% dat bewoners onvoldoende betrokken worden.

Figuur 68 % (helemaal) eens en % (helemaal) oneens met de stelling: 'Bewoners in mijn wijk worden vooraf betrokken bij plannen en projecten van de gemeente'



* De respons in Vinkel bestaat uit minder dan 50 respondenten. De resultaten zijn daarom eerder indicatief dan representatief.

- In Rosmalen zuid vinden meer bewoners (39%) dan gemiddeld (24%) dat bewoners in de wijk vooraf worden betrokken bij plannen en projecten van de gemeente.

Bewoners kregen de mogelijkheid om hun antwoord op de bovenstaande stelling toe te lichten. Hieronder worden de antwoorden samengevat weergegeven:

- Communicatie / informatie kan beter (5x)
- Pas laat betrokken en dan staat veel al vast (5x)
- Moeilijk om betrokken te zijn (4x)
- Via wijkraad / nieuwsbrief (4x)
- Weet ik niet (2x)
- Overig (3x)

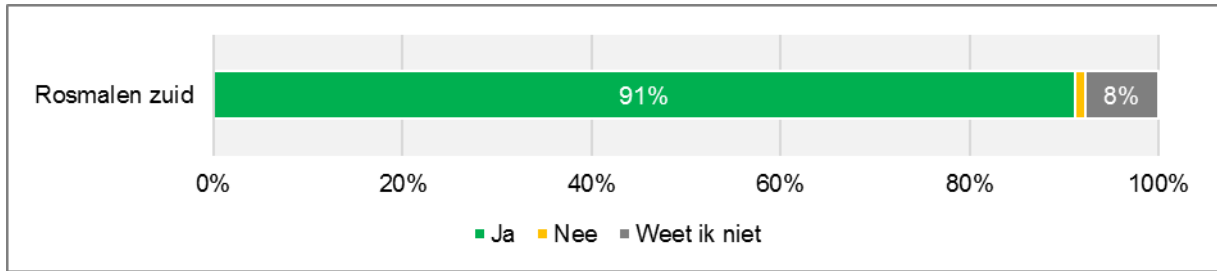
7.4 Wijk- en dorpsraden in de wijk

In Rosmalen zuid zijn drie wijkraden actief: Wijkraad Maliskamp, Wijkraad Molenhoek en Wijkraad Sparrenburg. Bij het interpreteren van de resultaten dient er rekening mee te worden gehouden dat een wijkraad zich soms richt op bepaalde delen van een wijk en / of bepaalde buurten.

Volgens bijna alle bewoners is er een wijkraad actief in de wijk

Aan bewoners in Rosmalen zuid is gevraagd of er, voor zover zij weten, een wijkraad actief is in de wijk. Bijna alle bewoners (91%) geven aan dat er in hun wijk een wijkraad actief is.

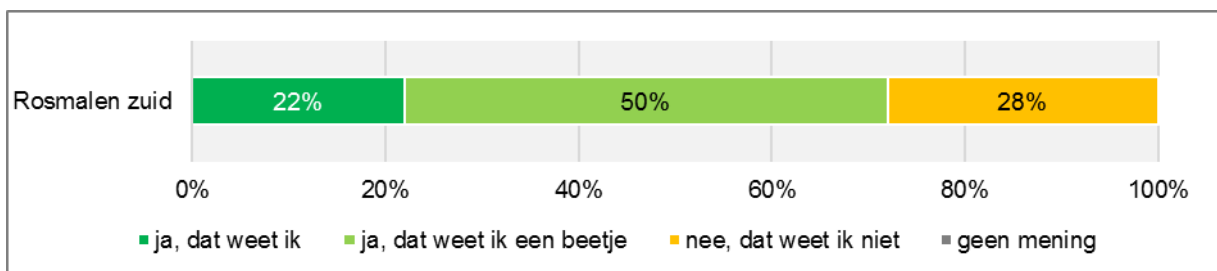
Figuur 69 Is er, voor zover u weet, in uw wijk een wijk- of dorpsraad? (N=264)



- In Rosmalen zuid geven meer bewoners (91%) dan gemiddeld (57%) aan dat er een wijkraad actief is.

Aan bewoners die denken dat er een wijkraad is in de wijk, is gevraagd of zij ook weten wie er in de wijkraad zitten. Van deze bewoners weet 72% dit (een beetje). Zo'n kwart weet dit niet.

Figuur 70 Stelling: 'Ik weet wie er in de wijk- of dorpsraad zitten' (N=240)



- In Rosmalen zuid geven meer bewoners (72%) aan dat zij (een beetje) weten wie er in de wijk- of dorpsraad zitten, vergeleken met gemiddeld in de gemeente (55%).

Aan bewoners die (een beetje) weten wie er in de wijkraad zitten, is gevraagd of de wijkraad een goede afspiegeling is van de bewoners in de wijk. Ruim een derde (36%) vindt van wel; 22% is het daar niet mee eens.

Op de vraag welke bewoners nog niet goed zijn vertegenwoordigd in de wijkraad, vinden 10 bewoners dat jongeren en jonge gezinnen nog onvoldoende vertegenwoordigd zijn, zoals: 'De jongeren en jonge ouders. Meestal zitten er ouderen in de wijk- of dorpsraad.' Overige antwoorden (17x) lopen uiteen, bijvoorbeeld: 'De gemiddelde inwoner van de wijk' en 'Het is een afspiegeling van de rijkere mannelijke bewoners van deze wijk / dit dorp.'

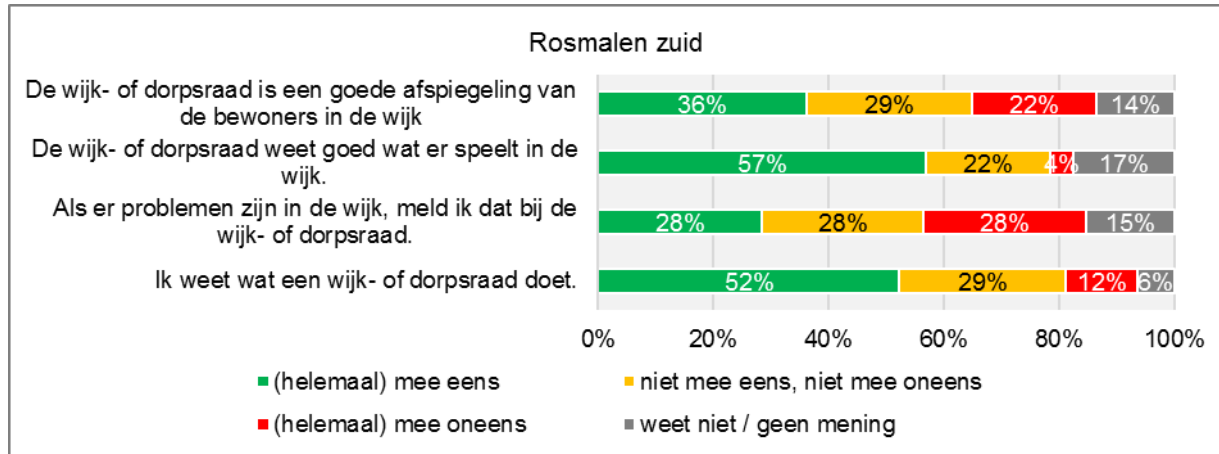
Relatief veel bewoners vinden dat de wijkraad goed weet wat er speelt in de wijk

57% van de bewoners vindt dat de wijkraad goed weet wat er speelt in de wijk. Dat is meer dan gemiddeld in de gemeente (49%).

Ruim een kwart van de bewoners zou problemen in de wijk melden bij de wijkraad

28% van de bewoners zou problemen in de wijk melden bij de wijkraad. Daar staat tegenover dat eenzelfde aandeel bewoners problemen daar niet zou melden.

Figuur 71 Stellingen over wijk- en dorpsraden (N=184; 240; 240; 264)



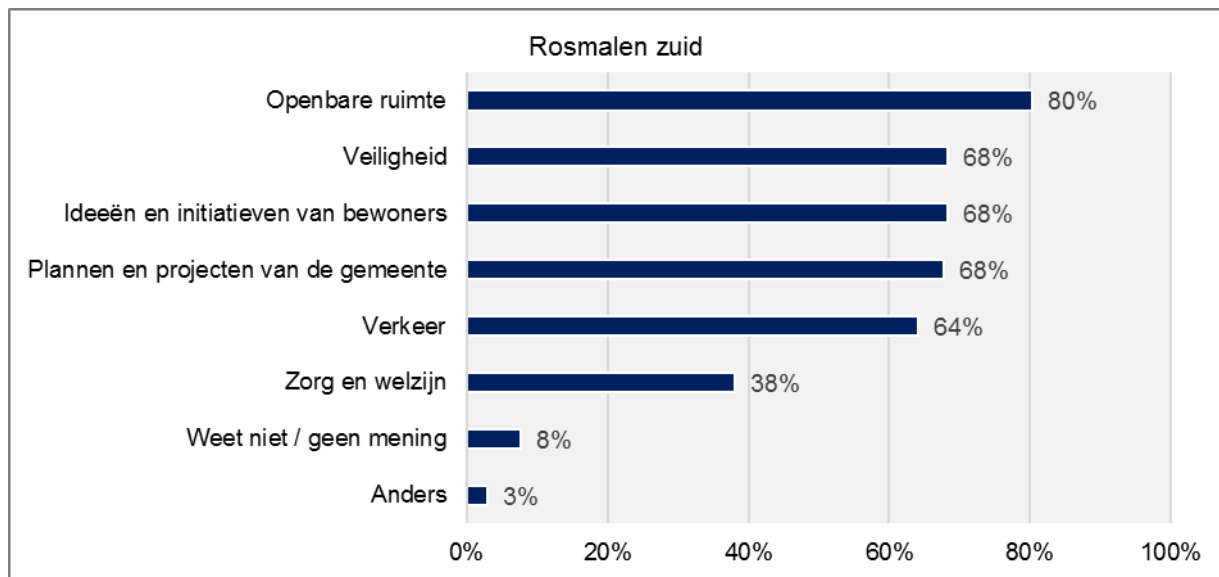
- In Rosmalen zuid vinden meer bewoners (57%) dan gemiddeld (49%) dat de wijkraad goed weet wat er speelt in de wijk.
- In Rosmalen zuid zijn minder bewoners (28%) het (helemaal) oneens met de stelling: 'Als er problemen zijn in de wijk, meld ik dat bij de wijk- of dorpsraad', vergeleken met gemiddeld (41%).
- In Rosmalen zuid geven meer bewoners (52%) aan te weten wat de wijkraad doet, vergeleken met gemiddeld in de gemeente (33%).

Op de algemene vraag of bewoners weten wat de wijkraad doet, geeft ongeveer de helft van de bewoners aan dit te weten. Dat is meer dan gemiddeld in de gemeente. 12% weet onvoldoende wat de wijkraad doet.

Wijk- en dorpsraden komen op voor de belangen van hun wijk of dorp, maar met welke onderwerpen houden zij zich volgens bewoners vooral bezig? In Rosmalen zuid denken de meeste bewoners dat de wijkraad zich bezighoudt met openbare ruimte (80%). Maar ook veiligheid, ideeën en initiatieven van bewoners en plannen en projecten van de gemeente worden vaak genoemd (allen 68%). Volgens bijna twee derde (64%) is verkeer een onderwerp waar de wijkraad zich mee bezighoudt.

9 bewoners noemen bij 'Anders' uiteenlopende onderwerpen, zoals: 'Energie', 'Bouwen' en 'Groenvoorziening'.

Figuur 72 Met welke onderwerpen houdt een wijk- of dorpsraad zich, volgens u, vooral bezig? (N=262)

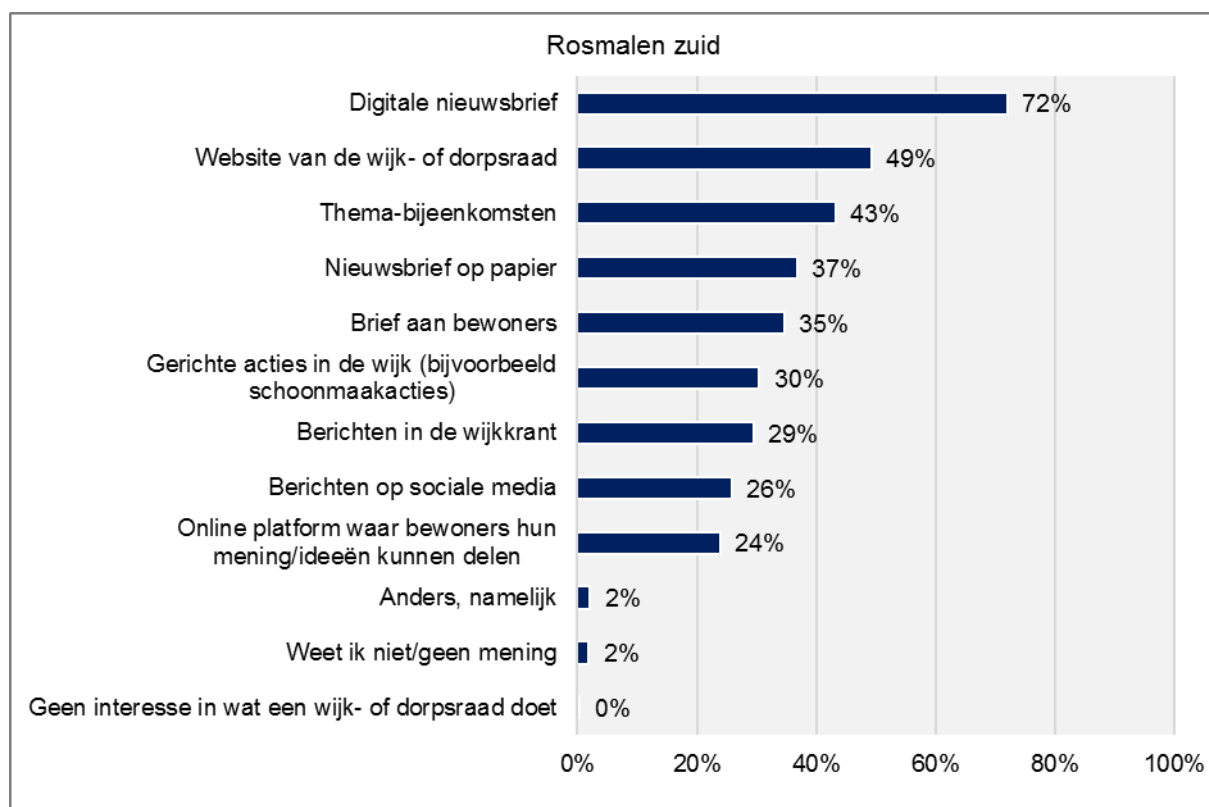


- In Rosmalen zuid denken meer bewoners dan gemiddeld dat de wijkraad zich bezighoudt met: veiligheid (68% versus 62%), openbare ruimte (80% versus 66%), verkeer (64% versus 50%), zorg en welzijn (38% versus 27%) en plannen en projecten van de gemeente (68% versus 54%).

Meeste bewoners liefst via digitale nieuwsbrief op de hoogte van wat wijkraad doet

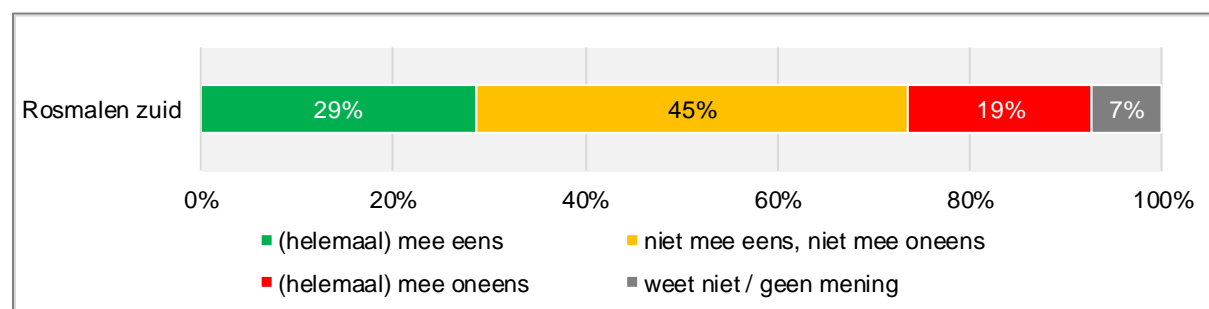
Bewoners in Rosmalen zuid willen het liefst via een digitale nieuwsbrief (72%) weten wat de wijkraad doet. Daarna volgen de website van de wijkraad (49%) en thema-bijeenkomsten (43%). 6 bewoners kiezen voor de antwoordcategorie 'Anders'. Zij willen bijvoorbeeld via 'Nextdoor' of een 'Wijkraadvergadering' weten wat de wijkraad doet.

Figuur 73 Hoe kan de wijk- of dorpsraad u het beste laten weten wat zij doet? (N=261)



Aan bewoners is gevraagd of zij naar een bijeenkomst of activiteit van de wijkraad zouden gaan, als deze er is. Ongeveer 3 op de 10 bewoners zouden hier naartoe gaan. Het valt op dat naar verhouding veel bewoners kiezen voor de midden categorie 'niet mee eens, niet mee oneens'. Zo'n 2 op de 10 bewoners zouden niet naar een bijeenkomst of activiteit van de wijkraad gaan.

Figuur 74 Stelling: 'Als er een bijeenkomst of activiteit van de wijk- of dorpsraad is, ga ik er heen' (N=260)



Tot slot is aan bewoners gevraagd of zij nog dingen kwijt willen over de wijk- of dorpsraden en / of over bewoners die iets doen voor hun wijk. Hieronder worden de antwoorden samengevat weergegeven:

- Fijn dat er mensen zijn die dit doen (11x)
- Contact, communicatie moet beter (10x)
- Moet voor alle bewoners zijn, men zit niet op één lijn (10x)
- Over de rol van de gemeente of gaat te traag (9x)
- Te weinig tijd, of door omstandigheden (7x)
- Overig (16x)
- Geen idee, geen interesse (23x)

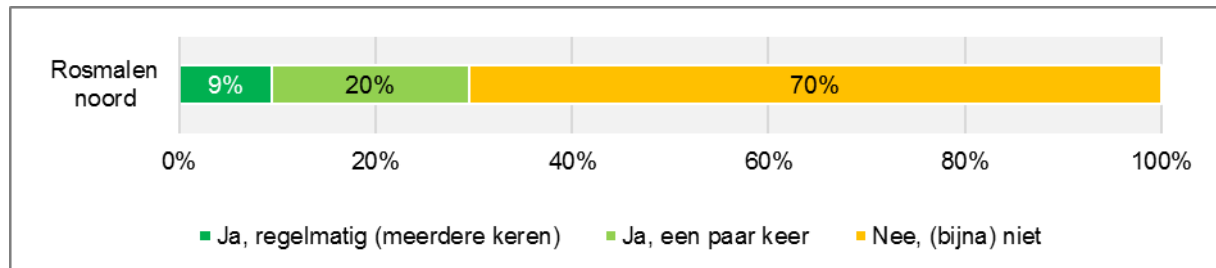
8. Rosmalen noord

In totaal hebben zo'n 3.210 bewoners de vragenlijst 'Actief in de wijk' ingevuld, waarvan 234 bewoners in de wijk Rosmalen noord wonen.

8.1 Actief in de wijk

Om te beginnen is aan bewoners gevraagd of zij zich de afgelopen 12 maanden actief hebben ingezet voor de wijk. 7 op de 10 bewoners hebben zich (bijna) niet actief ingezet. Anderen hebben zich een paar keer (20%) of regelmatig (9%) actief ingezet voor de wijk.

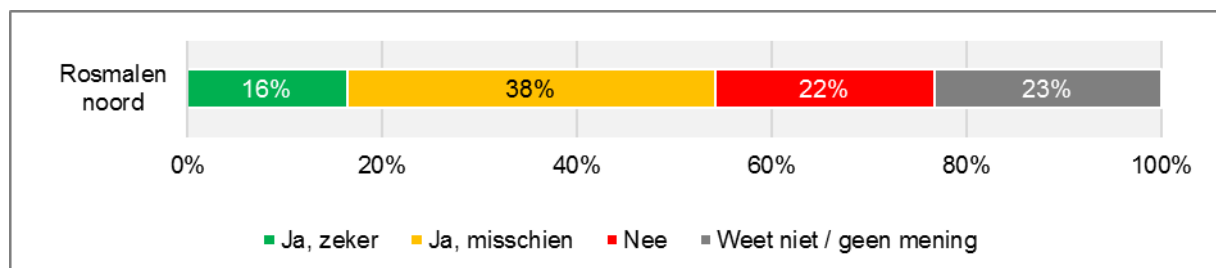
Figuur 75 Hebt u zich de afgelopen 12 maanden actief ingezet voor uw wijk of dorp? (N=227)



Ruim de helft van de bewoners wil zich (misschien) actief inzetten voor de wijk

Aan bewoners is daaropvolgend gevraagd of zij zich de komende 12 maanden actief willen (blijven) inzetten voor hun wijk. De meeste bewoners (54%) willen zich (misschien) actief (blijven) inzetten. 22% wil dit niet, anderen hebben hier geen duidelijke mening over.

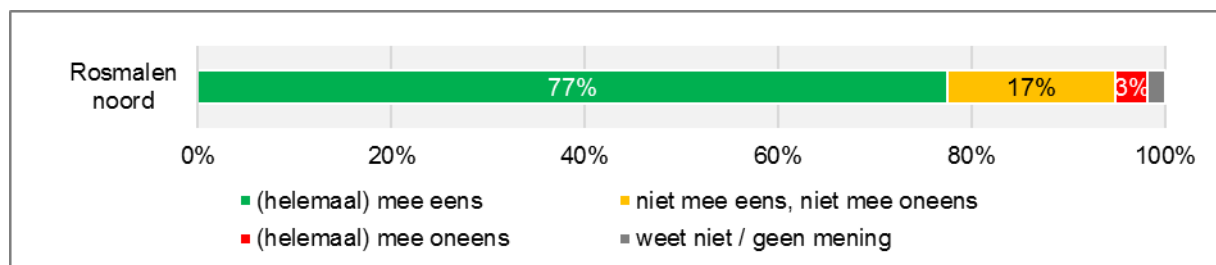
Figuur 76 Wilt u zich de komende 12 maanden actief (blijven) inzetten voor uw wijk of dorp? (N=227)



77% vindt het prima als de gemeente bewoners vraagt om zich in te zetten voor de wijk

Aan bewoners is de volgende stelling voorgelegd: 'Ik vind het prima als de gemeente bewoners vraagt om zich in te zetten voor hun wijk'. Ruim drie kwart (77%) is het (helemaal) eens met deze stelling.

Figuur 77 Stelling: 'Ik vind het prima als de gemeente bewoners vraagt om zich in te zetten voor hun wijk' (N=227)



Aan de bewoners is gevraagd wat bewoners zelf zouden kunnen doen voor de wijk, al dan niet met ondersteuning van de gemeente. De antwoorden van de bewoners worden hieronder samengevat weergegeven:

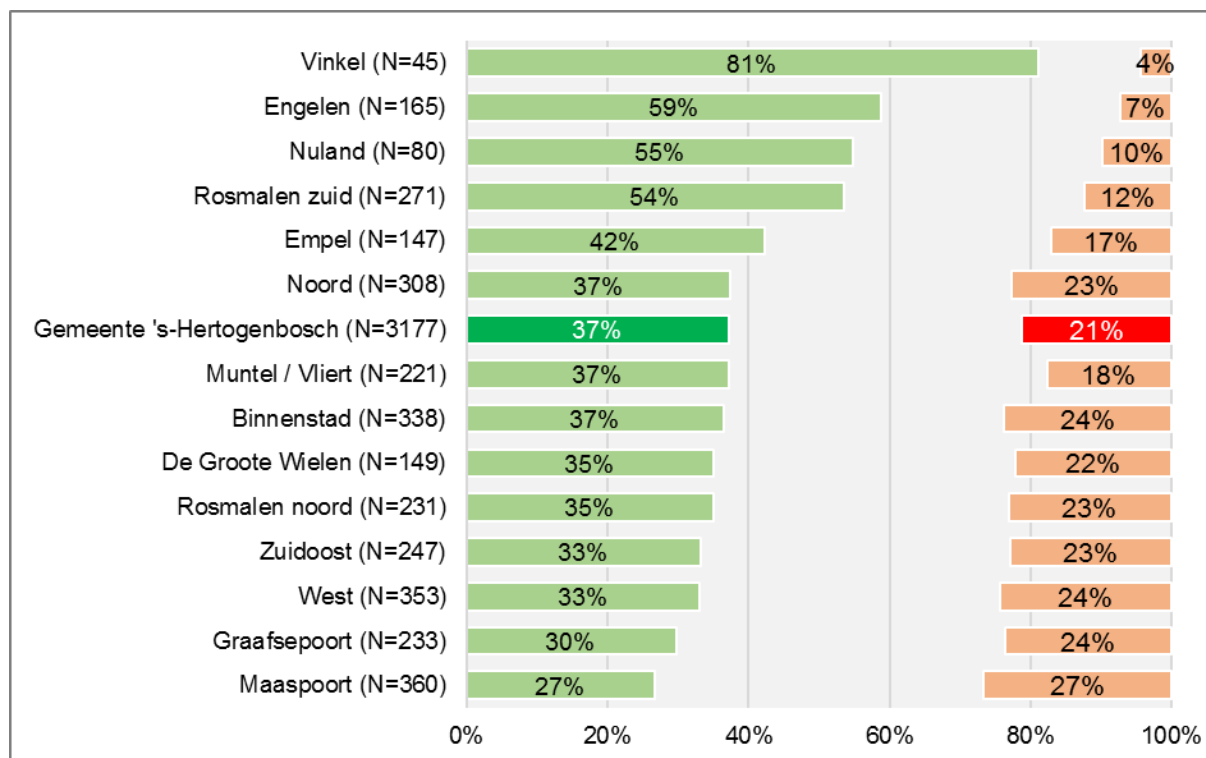
- Afval opruimen, schoonhouden (48x)
- De inrichting, groener maken (29x)
- Opletten en doorgeven / melden van problemen, buurtpreventie (13x)
- Weet ik niet (11x)
- Verkeer en veiligheid (10x)
- Zelf iets doen, elkaar helpen (9x)
- Activiteiten in de buurt (8x)
- Betere informatie (3x)
- Rol voor de gemeente (2x)
- Overig (11x)

8.2 Betrokkenheid bij de wijk

Over de betrokkenheid van bewoners bij hun wijk is een aantal stellingen voorgelegd. Onderstaande figuur presenteert een overzicht van het % (helemaal) eens en % (helemaal) oneens op de stelling: 'Ik weet wat er in mijn wijk gebeurt', van alle wijken, dorpen en de gemeente gemiddeld.

Ongeveer een derde (35%) van de bewoners in Rosmalen noord geeft aan te weten wat er in hun wijk gebeurt. Naar verhouding kiezen veel bewoners (40%) voor de midden categorie 'niet mee eens, niet mee oneens'. Bijna een kwart (23%) is het (helemaal) oneens met de stelling.

Figuur 78 % (helemaal) eens en % (helemaal) oneens met de stelling: 'Ik weet wat er in mijn wijk gebeurt'

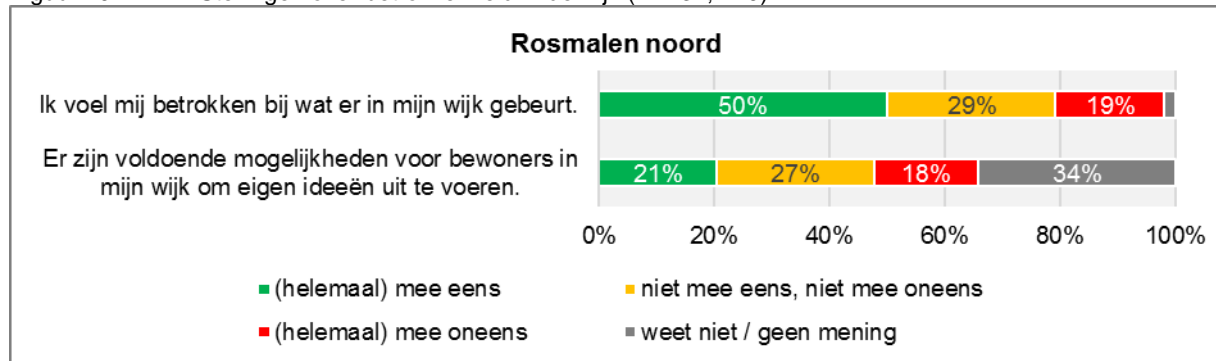


* De respons in Vinkel bestaat uit minder dan 50 respondenten. De resultaten zijn daarom eerder indicatief dan representatief.

Helft van de bewoners voelt zich betrokken bij wat er in de wijk gebeurt

In Rosmalen noord voelt de helft van de bewoners zich betrokken bij wat er in de wijk gebeurt. 19% voelt zich in onvoldoende mate betrokken. De mogelijkheden voor bewoners om in de eigen wijk ideeën uit te voeren vindt 21% voldoende. 18% is het daar (helemaal) niet mee eens. Het valt op dat naar verhouding veel bewoners kiezen voor de antwoord categorie 'weet niet / geen mening'.

Figuur 79 Stellingen over betrokkenheid in de wijk (N=231; 229)



- In Rosmalen noord vinden minder bewoners (21%) dan gemiddeld (27%) dat er voldoende mogelijkheden zijn voor bewoners om eigen ideeën uit te voeren.

Bewoners kregen de mogelijkheid om hun antwoorden op de bovenstaande stellingen toe te lichten. De antwoorden van de bewoners worden hieronder samengevat weergegeven:

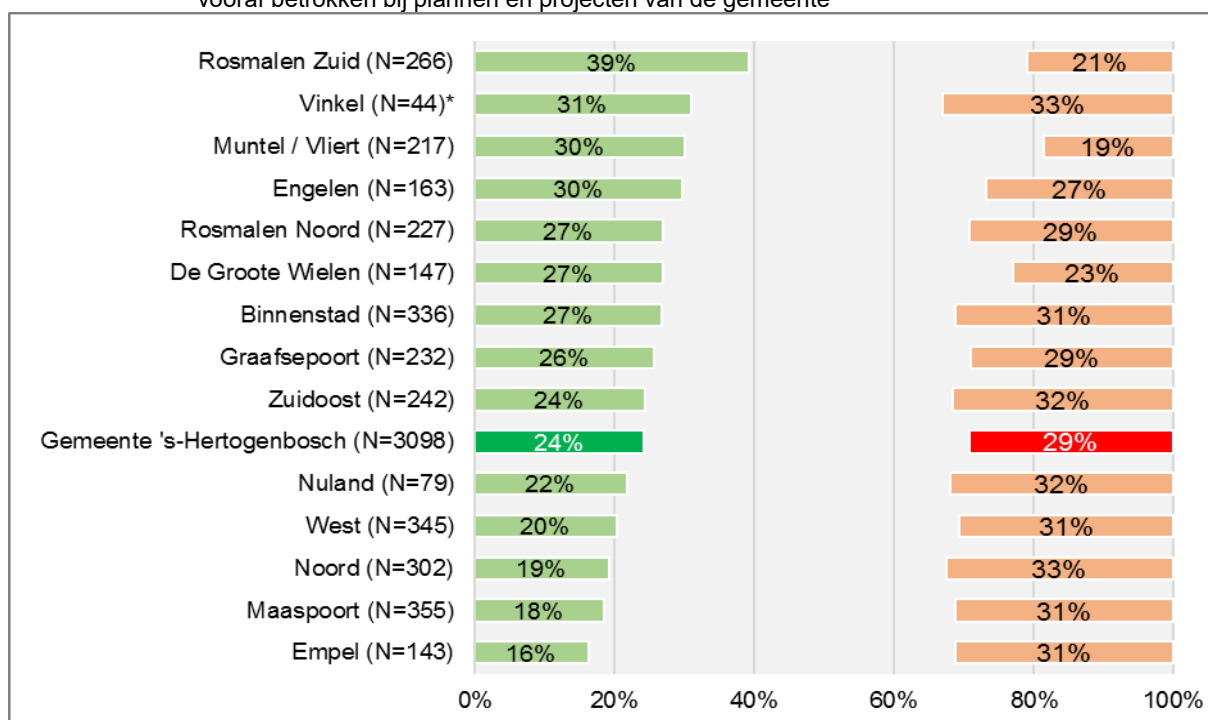
- Hoezo eigen ideeën? (8x)
- De wijkraad is geen afspiegeling van de wijk (4x)
- Contact met gemeente gaat moeizaam (3x)
- Overig (12x)

8.3 Betrokkenheid bij plannen en projecten van de gemeente

Onderstaande figuur presenteert een overzicht van het % (helemaal) eens en % (helemaal) oneens met de stelling: 'Bewoners in mijn wijk worden vooraf betrokken bij plannen en projecten van de gemeente', van alle wijken, dorpen en de gemeente gemiddeld.

In Rosmalen noord vindt ruim een kwart (27%) dat bewoners in de wijk vooraf betrokken worden bij plannen en projecten van de gemeente. Desondanks vindt een iets groter aandeel (29%) dat bewoners onvoldoende betrokken worden.

Figuur 80 % (helemaal) eens en % (helemaal) oneens met de stelling: 'Bewoners in mijn wijk worden vooraf betrokken bij plannen en projecten van de gemeente'



* De respons in Vinkel bestaat uit minder dan 50 respondenten. De resultaten zijn daarom eerder indicatief dan representatief.

Bewoners kregen de mogelijkheid om hun antwoord op de bovenstaande stelling toe te lichten. De antwoorden van de bewoners worden hieronder samengevat weergegeven:

- Communicatie en informatie kan beter (9x)
- Er gebeurt niets / te weinig of weet niet (8x)
- Wel goede informatie / communicatie (2x)
- Plan leek al vast te staan, niet meedenken (2x)
- Overig (8x)

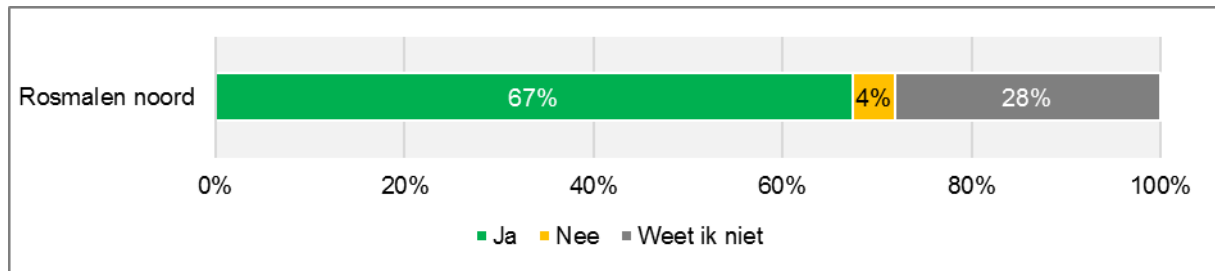
8.4 Wijk- en dorpsraden in de wijk

In Rosmalen noord zijn vier wijkraden actief: Wijkraad de Overlaet, Wijkraad Rosmalen Centrum en Hondenberg, Wijkraad Rosmalen Oost en Wijkraad 't Ven. Bij het interpreteren van de resultaten dient er rekening mee te worden gehouden dat een wijkraad zich soms richt op bepaalde delen van een wijk en / of bepaalde buurten.

Volgens twee derde van de bewoners is er een wijkraad actief in de wijk

Aan bewoners in Rosmalen noord is gevraagd of er, voor zover zij weten, een wijkraad actief is in de wijk. Zo'n twee derde (67%) geeft aan dat er in hun wijk een wijkraad actief is. Anderen denken van niet (4%) of weten het niet (28%).

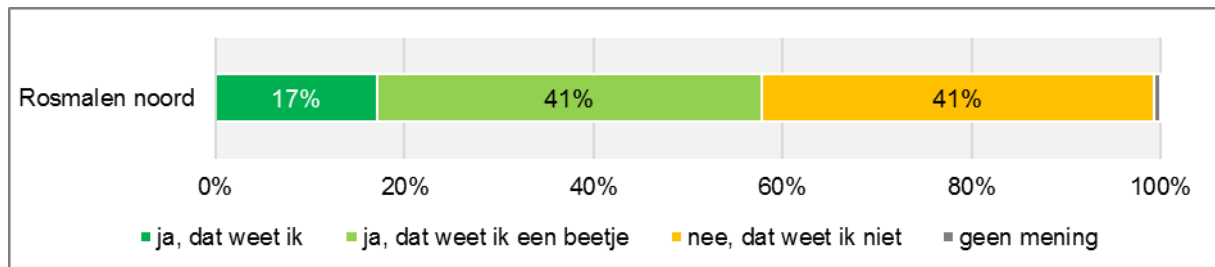
Figuur 81 Is er, voor zover u weet, in uw wijk een wijk- of dorpsraad? (N=225)



- In Rosmalen noord geven meer bewoners (67%) dan gemiddeld (57%) aan dat er in hun wijk een wijkraad actief is.

Aan bewoners die denken dat er een wijkraad actief is in de wijk, is gevraagd of zij ook weten wie er in de wijkraad zitten. Meer dan de helft (58%) weet (een beetje) wie er in de wijkraad zitten. Anderen (41%) weten dat niet.

Figuur 82 Stelling: 'Ik weet wie er in de wijk- of dorpsraad zitten' (N=158)



Aan bewoners die (een beetje) weten wie er in de wijkraad zitten, is gevraagd of de wijkraad een goede afspiegeling is van de bewoners in de wijk. Bijna 4 op de 10 bewoners vinden van wel. 12% vindt dat de wijkraad geen goede afspiegeling is.

Aan hen is gevraagd welke bewoners nog niet goed vertegenwoordigd zijn in de wijk- of dorpsraad. De antwoorden van de 8 bewoners die deze vraag hebben beantwoord lopen enigszins uiteen. Bijvoorbeeld: 'De jongeren onder de 30', 'De minder bedeelden en minder goed opgeleiden of gewoon andersdenkenden. Vertegenwoordiging kan nooit alle wijkbewoners vertegenwoordigen, maar nemen wel hun verantwoordelijkheid' en 'Mijn ervaring en wat ik hoor, is het een erg conservatieve groep die niet erg openstaat voor vernieuwing of een ander geluid.'

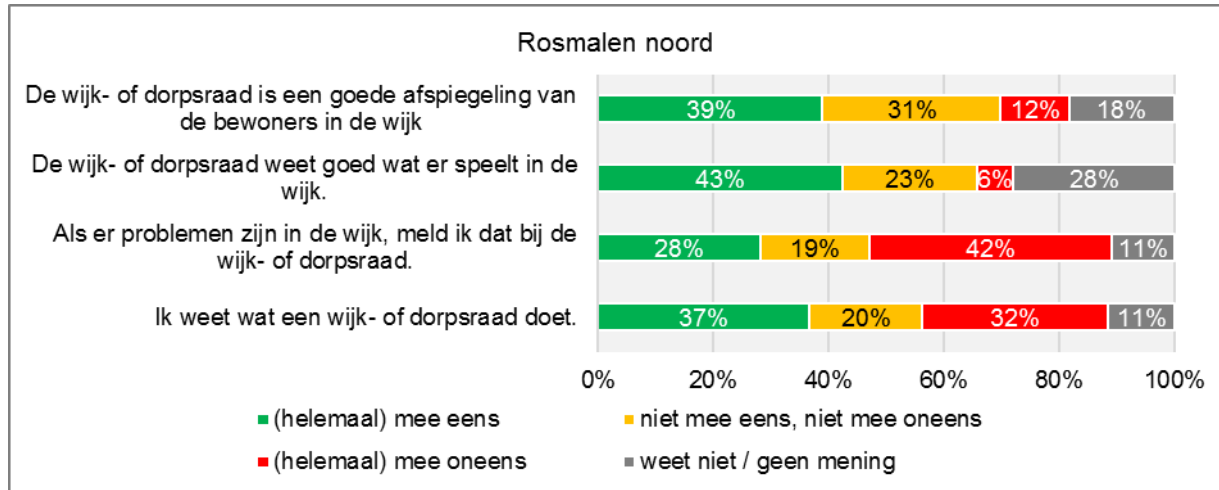
43% van de bewoners vindt dat wijkraad goed weet wat er speelt in de wijk

Verder zien we dat 43% van de bewoners vindt dat de wijkraad goed weet wat er speelt in de wijk. Dat is vergelijkbaar met gemiddeld in de gemeente (49%).

Ruim een kwart van de bewoners zou problemen in de wijk melden bij wijkraad

28% van de bewoners zou problemen in de wijk melden bij de wijkraad. Daar staat tegenover dat 42% dit niet zou doen.

Figuur 83 Stellingen over wijk- en dorpsraden (N=88; 158; 158; 225)

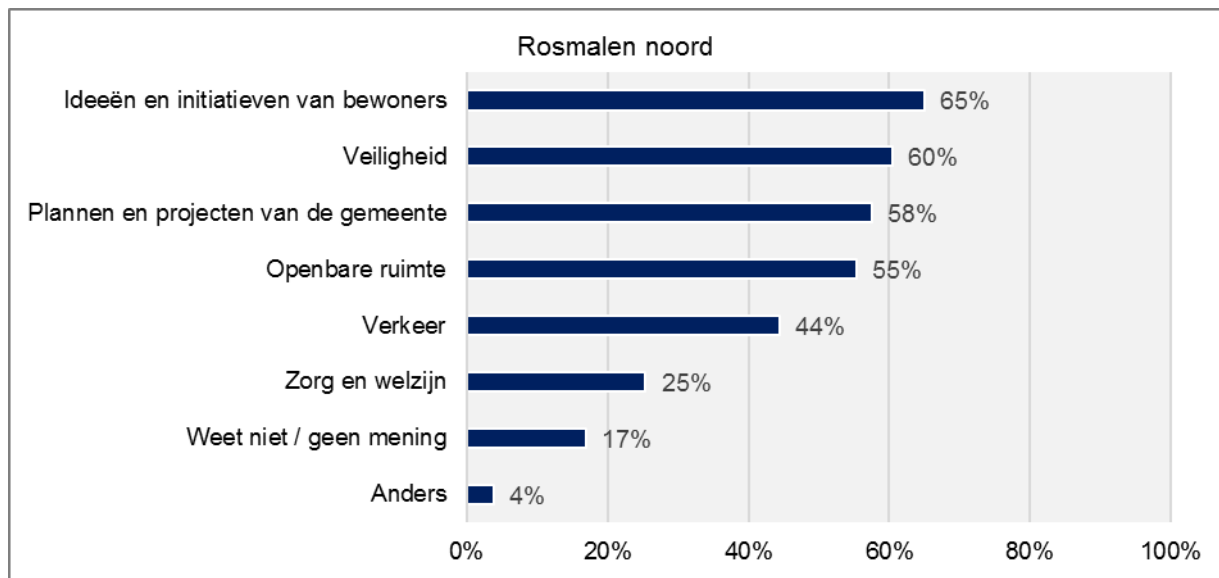


Op de algemene vraag of bewoners weten wat de wijkraad doet, geeft 37% aan dit te weten. Een iets kleiner aandeel (32%) weet niet wat de wijkraad doet.

Wijk- en dorpsraden komen op voor de belangen van hun wijk of dorp, maar met welke onderwerpen houden zij zich volgens bewoners vooral bezig? In Rosmalen noord denken de meeste bewoners dat de wijkraad zich vooral bezighoudt met ideeën en initiatieven van de bewoners (65%). Maar ook veiligheid (60%), plannen en projecten van de gemeente (58%) en openbare ruimte (55%) worden vaak genoemd.

11 bewoners geven bij 'Anders' andere antwoorden, zoals: 'Duurzaamheid', 'Kletsen wat toch niets leidt', 'Groenvoorziening' en 'Alleen naar hun eigen ideeën, jammer.'

Figuur 84 Met welke onderwerpen houdt een wijk- of dorpsraad zich, volgens u, vooral bezig? (N=224)



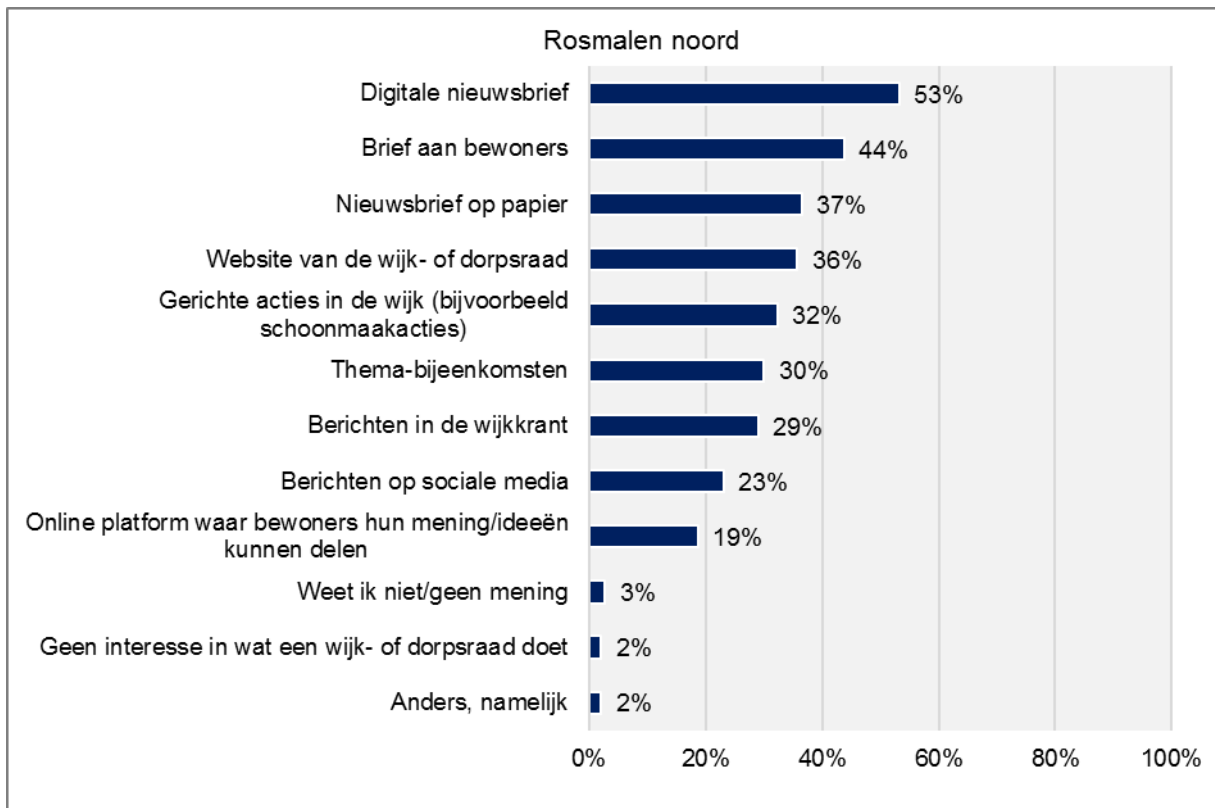
- In Rosmalen noord denken minder bewoners (55%) dan gemiddeld (66%) dat de wijk- of dorpsraad zich bezighoudt met openbare ruimte.

Meeste bewoners liefst via een digitale nieuwsbrief op de hoogte van wat wijkraad doet

Bewoners in Rosmalen noord willen het liefst via een digitale nieuwsbrief (53%) weten wat de wijkraad doet. Daarna volgen een brief aan bewoners (44%), een nieuwsbrief op papier (37%) en de website van de wijk- of dorpsraad (36%).

6 bewoners kiezen de antwoordcategorie 'Anders' en willen bijvoorbeeld via 'Persoonlijk contact' of 'Via een app met daarin newsfeed' weten wat de wijk- of dorpsraad doet.

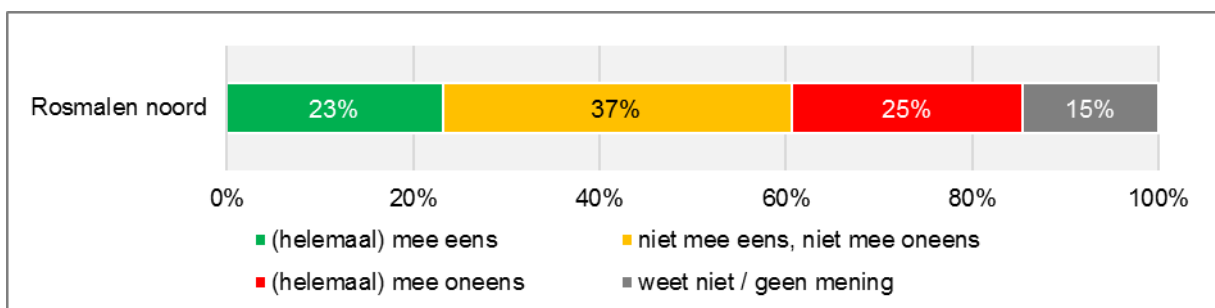
Figuur 85 Hoe kan de wijk- of dorpsraad u het beste laten weten wat zij doet? (N=223)



➤ In Rosmalen noord geven minder bewoners (29%) dan gemiddeld (38%) aan dat zij via berichten in de wijkkrant willen weten wat de wijkraad doet.

Aan bewoners is gevraagd of zij naar een bijeenkomst of activiteit van de wijkraad zouden gaan, als deze er is. Ongeveer een kwart (23%) zou hier naartoe gaan. Naar verhouding kiezen veel bewoners (37%) voor de midden categorie 'niet mee eens, niet mee oneens'. Een kwart zou niet naar een bijeenkomst of activiteit gaan.

Figuur 86 Stelling: 'Als er een bijeenkomst of activiteit van de wijk- of dorpsraad is, ga ik er heen' (N=223)



Tot slot is aan bewoners gevraagd of zij nog dingen kwijt willen over wijk- of dorpsraden en / of over bewoners die iets doen voor hun wijk. Hieronder worden de antwoorden van bewoners samengevat weergegeven:

- Fijn dat er mensen zijn die dit doen, prima zo (13x)
- Contact, communicatie moet beter (8x)
- Niet met wijkraad bekend (8x)

- Te weinig tijd, niet betrokken (7x)
- Hoe mensen erbij te betrekken (3x)
- Overig, diversen (19x)

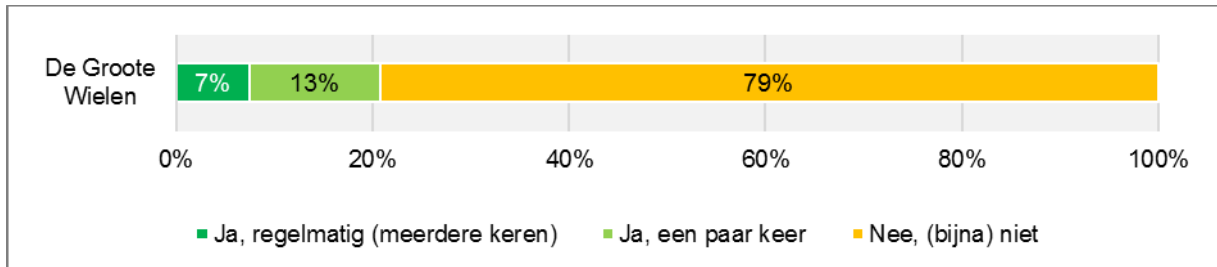
9. De Groote Wielen

In totaal hebben zo'n 3.210 bewoners de vragenlijst 'Actief in de wijk' ingevuld, waarvan 154 bewoners in de wijk De Groote Wielen wonen.

9.1 Actief in de wijk

Om te beginnen is aan bewoners gevraagd of zij zich de afgelopen 12 maanden actief hebben ingezet voor de wijk. Het merendeel (79%) heeft zich (bijna) niet ingezet. Anderen hebben zich een paar keer (13%) of regelmatig (7%) actief ingezet voor de wijk.

Figuur 87 Hebt u zich de afgelopen 12 maanden actief ingezet voor uw wijk of dorp? (N=147)

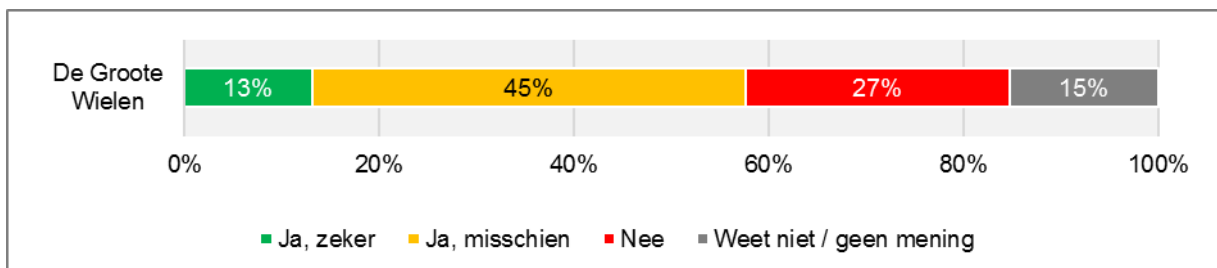


- In De Groote Wielen geven meer bewoners (79%) dan gemiddeld (71%) aan dat zij zich in de afgelopen 12 maanden (bijna) niet actief hebben ingezet voor de wijk.

13% van de bewoners wil zich actief (blijven) inzetten voor de wijk

Aan bewoners is daaropvolgend gevraagd of zij zich de komende 12 maanden actief willen (blijven) inzetten voor hun wijk. De meeste bewoners (58%) willen zich (misschien) actief (blijven) inzetten. Ruim een kwart (27%) wil dit niet.

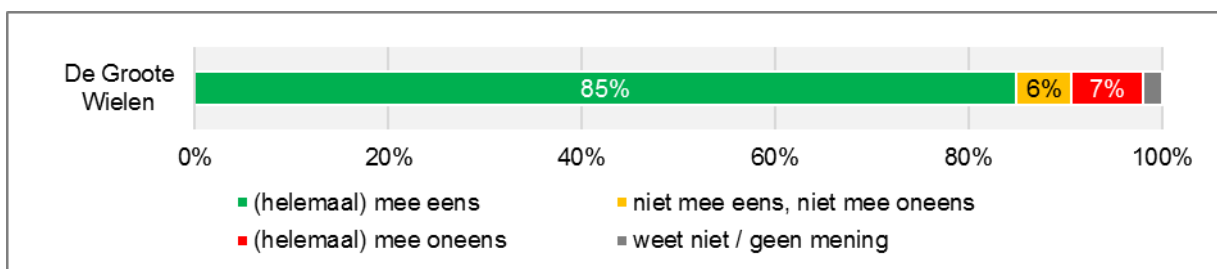
Figuur 88 Wilt u zich de komende 12 maanden actief (blijven) inzetten voor uw wijk of dorp? (N=147)



Meerderheid vindt het prima als de gemeente bewoners vraagt om zich in te zetten voor de wijk

Aan bewoners is de volgende stelling voorgelegd: 'Ik vind het prima als de gemeente bewoners vraagt om zich in te zetten voor hun wijk'. De meerderheid van de bewoners (85%) is het (helemaal) eens met deze stelling.

Figuur 89 Stelling: 'Ik vind het prima als de gemeente bewoners vraagt om zich in te zetten voor hun wijk' (N=147)



- In De Grootte Wielen zijn meer bewoners (7%) dan gemiddeld (3%) het (helemaal) oneens met de stelling: 'Ik vind het prima als de gemeente bewoners vraagt om zich in te zetten voor hun wijk.'

Aan de bewoners is gevraagd wat bewoners zelf zouden kunnen doen voor de wijk, al dan niet met ondersteuning van de gemeente. De antwoorden van bewoners worden hieronder samengevat weergegeven:

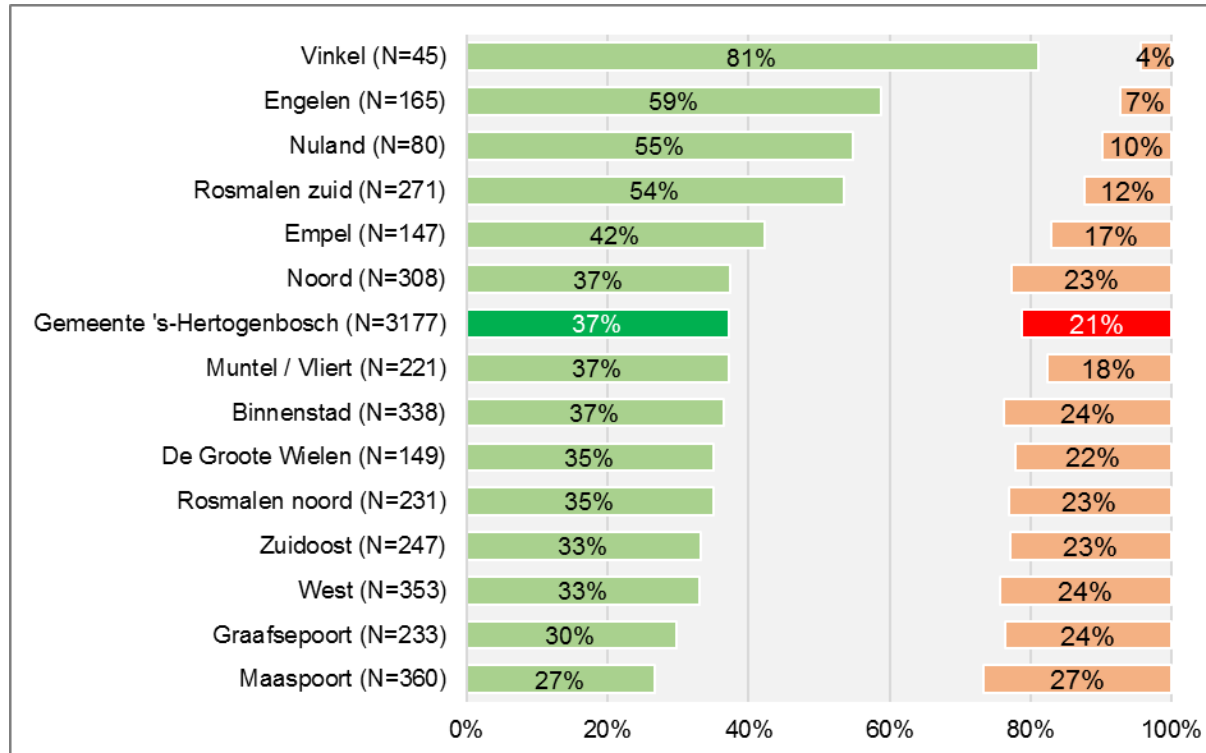
- Afval opruimen, schoonhouden (31x)
- Activiteiten in de buurt (19x)
- Opletten en doorgeven / melden van problemen (17x)
- De inrichting en de groenvoorziening (12x)
- Weet ik niet (9x)
- Rol voor de gemeente (6x)
- Verkeer en veiligheid (5x)
- Overig (6x)

9.2 Betrokkenheid bij de wijk

Over de betrokkenheid van bewoners bij hun wijk is een aantal stellingen voorgelegd. Onderstaande figuur presenteert een overzicht van het % (helemaal) eens en % (helemaal) oneens op de stelling: 'Ik weet wat er in mijn wijk gebeurt', van alle wijken, dorpen en de gemeente gemiddeld.

Zo'n derde van de bewoners in De Grootte Wielen geeft aan te weten wat er in hun wijk gebeurt. Naar verhouding kiezen veel bewoners (41%) voor de midden categorie 'niet mee eens, niet mee oneens'. Zo'n 2 op de 10 bewoners zijn het (helemaal) oneens met de stelling.

Figuur 90 % (helemaal) eens en % (helemaal) oneens met de stelling: 'Ik weet wat er in mijn wijk gebeurt'

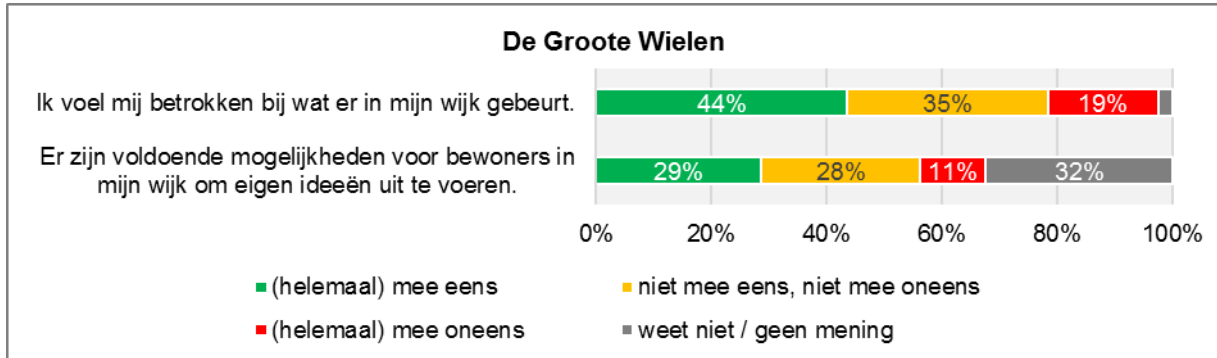


* De respons in Vinkel bestaat uit minder dan 50 respondenten. De resultaten zijn daarom eerder indicatief dan representatief.

Zo'n 3 op de 10 bewoners vinden mogelijkheden om eigen ideeën uit te voeren voldoende

In De Grote Wielen voelt 44% van de bewoners zich betrokken bij wat er in de wijk gebeurt, 19% voelt zich onvoldoende betrokken. De mogelijkheden voor bewoners om in de eigen wijk ideeën uit te voeren, zijn volgens zo'n 3 op de 10 bewoners voldoende. 11% vindt de mogelijkheden onvoldoende. Het valt op dat relatief veel bewoners hierbij kiezen voor de antwoordcategorie 'weet niet / geen mening'.

Figuur 91 Stellingen over betrokkenheid in de wijk (N=148; 147)



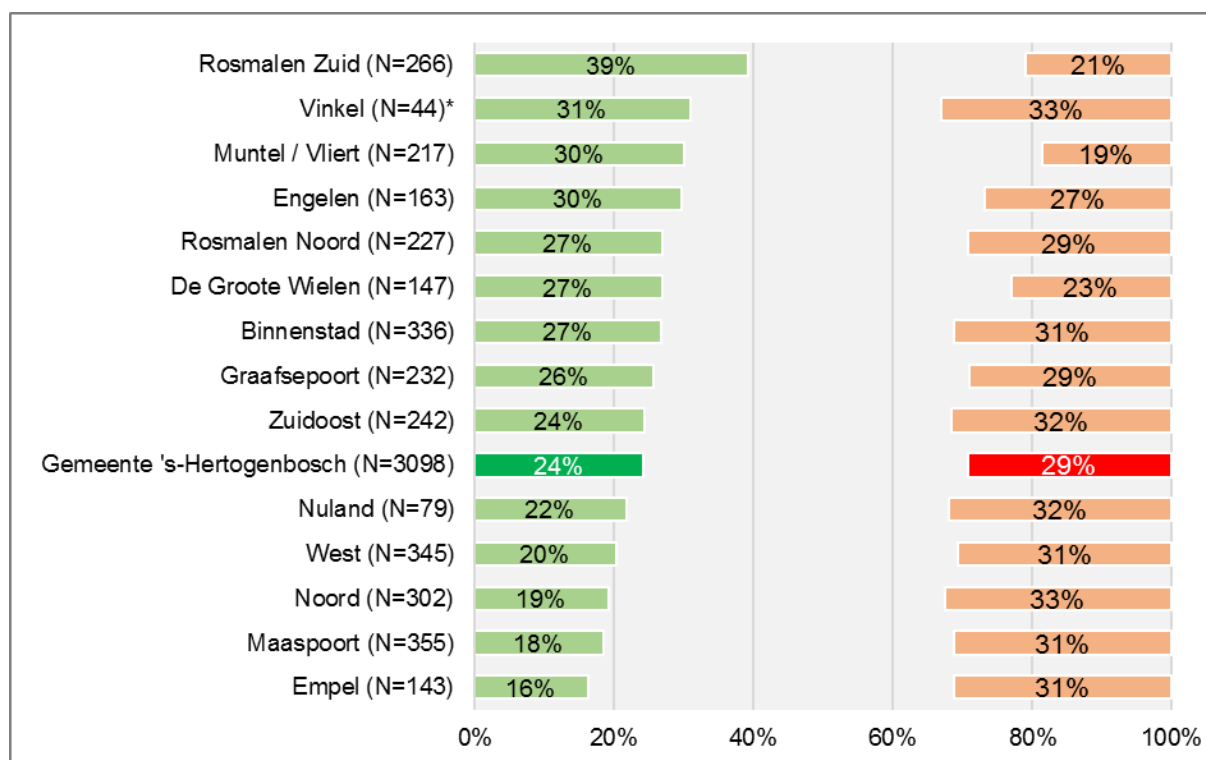
Bewoners kregen de mogelijkheid om hun antwoorden op de bovenstaande stellingen toe te lichten. 6 bewoners geven hierbij aan dat zij niet weten welke mogelijkheden er nu zijn om eigen ideeën uit te voeren. Overige antwoorden (10x) zijn divers, zoals: 'Toezegging speeltuin na inbrengen idee buurtbewoners', 'Er zijn diversen (sociale media, gemeente) waar men terecht kan.' en 'Na een bijeenkomst bij Windkracht 10, waar ik bij aanwezig was, was er vervolgens radiostilte?!'.

9.3 Betrokkenheid bij plannen en projecten van de gemeente

Onderstaande figuur presenteert een overzicht van het % (helemaal) eens en % (helemaal) oneens met de stelling: 'Bewoners in mijn wijk worden vooraf betrokken bij plannen en projecten van de gemeente', van alle wijken, dorpen en de gemeente gemiddeld.

In De Grote Wielen vindt ruim een kwart (27%) van de bewoners dat bewoners in de wijk vooraf betrokken worden bij plannen en projecten van de gemeente. Een iets kleiner aandeel (23%) vindt dat bewoners onvoldoende betrokken worden.

Figuur 92 % (helemaal) eens en % (helemaal) oneens met de stelling: 'Bewoners in mijn wijk worden vooraf betrokken bij plannen en projecten van de gemeente'



* De respons in Vinkel bestaat uit minder dan 50 respondenten. De resultaten zijn daarom eerder indicatief dan representatief.

Bewoners kregen de mogelijkheid om hun antwoord op de bovenstaande stelling toe te lichten. 5 bewoners benadrukken dat de communicatie beter kan. Overige antwoorden (10x) over het vooraf betrokken worden bij plannen en projecten van de gemeente lopen uiteen, bijvoorbeeld: 'Ben op een paar voorlichtingsavonden van de gemeente geweest, daarmee kan ik nog niet bepalen of een stelling waar is' en 'Soms wel, soms niet. Krijg soms ook het idee dat de gemeente aan bepaalde onderwerpen expres weinig richtbaarheid geeft'.

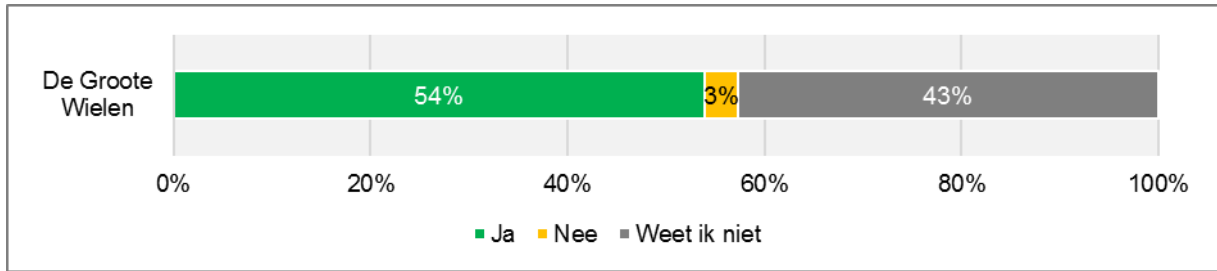
9.4 Wijk- en dorpsraden in de wijk

In De Groote Wielen is één wijkraad actief: Stichting Wijkraad De Groote Wielen. Bij het interpreteren van de resultaten dient er rekening mee te worden gehouden dat een wijkraad zich soms richt op bepaalde delen van een wijk en / of bepaalde buurten.

Ruim de helft van de bewoners denkt dat er een wijkraad actief is in de wijk

Aan bewoners in De Groote Wielen is gevraagd of er, voor zover zij weten, een wijkraad actief is in de wijk. Ruim de helft van de bewoners (54%) geeft aan dat er in hun wijk een wijkraad actief is. Weinig bewoners denken van niet (3%). Anderen (43%) weten niet of er in hun wijk een wijk- of dorpsraad actief is.

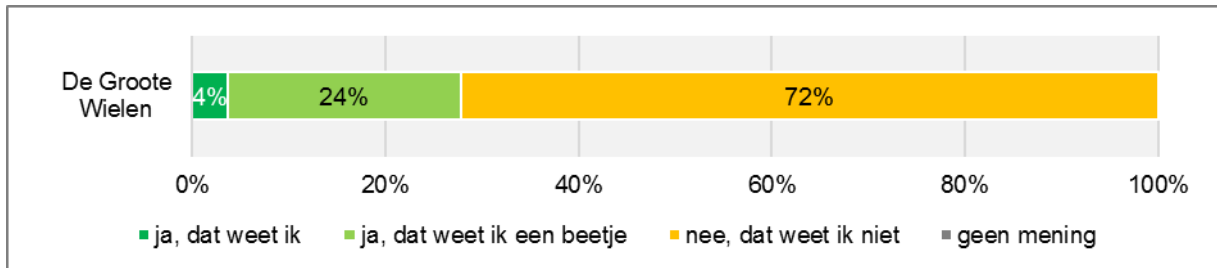
Figuur 93 Is er, voor zover u weet, in uw wijk een wijk- of dorpsraad? (N=145)



- In De Groote Wielen geven minder bewoners (3%) dan gemiddeld (6%) aan dat er geen wijkraad actief is in de wijk.

Aan bewoners die denken dat er een wijkraad is in de wijk, is gevraagd of zij ook weten wie er in de wijkraad zitten. Ruim een kwart van deze bewoners weet (een beetje) wie er in de wijkraad zitten. Dat is minder dan gemiddeld in de gemeente (55%). Andere bewoners weten dit niet.

Figuur 94 Stelling: 'Ik weet wie er in de wijk- of dorpsraad zitten' (N=78)



Aan bewoners die (een beetje) weten wie er in de wijkraad zit, is gevraagd of de wijkraad een goede afspiegeling is van de bewoners in de wijk. Deze vraag is door 24 respondenten beantwoord. Om deze reden worden er geen percentages en figuur gepresenteerd. Zo'n 8 respondenten vinden de wijkraad een goede afspiegeling van de bewoners in de wijk. 2 respondenten zijn het hier (helemaal) niet mee eens.

Aan bewoners is gevraagd welke bewoners, volgens hen, nog niet goed vertegenwoordigd zijn in de wijk- of dorpsraad. 3 bewoners hebben antwoord gegeven op deze vraag:

- 'Iedereen zonder kinderen'
- 'Ouderen'
- 'Uit diverse buurten geen afvaardiging in de wijkraad'

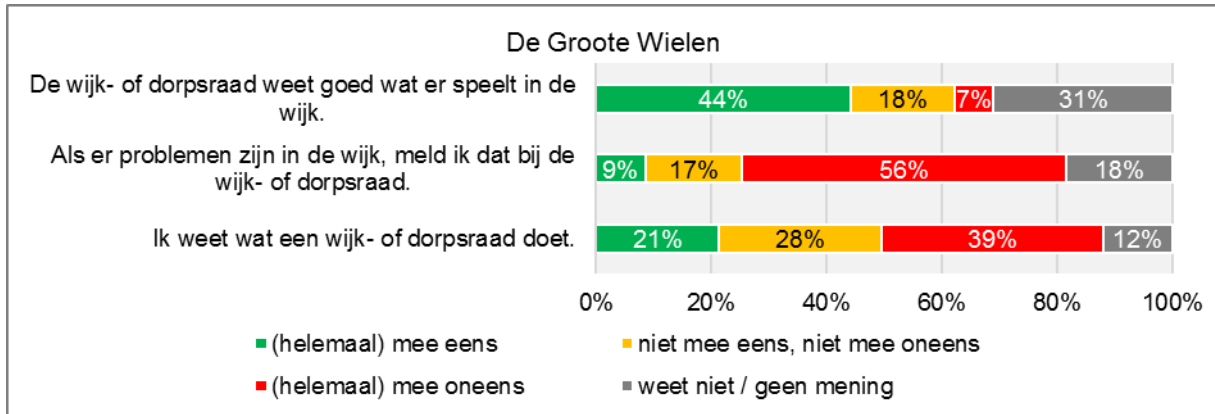
44% van de bewoners vindt dat de wijkraad goed weet wat er speelt in de wijk

Verder zien we dat 44% van de bewoners vindt dat de wijkraad goed weet wat er speelt in de wijk. Dat is vergelijkbaar met gemiddeld in de gemeente (49%).

Relatief weinig bewoners zouden problemen in de wijk melden bij de wijkraad

9% van de bewoners zou problemen in de wijk melden bij de wijkraad. Gemiddeld in de gemeente ligt dit aandeel hoger (23%). Daar staat tegenover dat ruim de helft van de bewoners (56%) problemen in de wijk niet zou melden bij de wijkraad.

Figuur 95 Stellingen over wijk- en dorpsraden (N=78; 77; 143)



- In De Groote Wielen geven minder bewoners (21%) dan gemiddeld (33%) aan te weten wat een wijkraad doet.

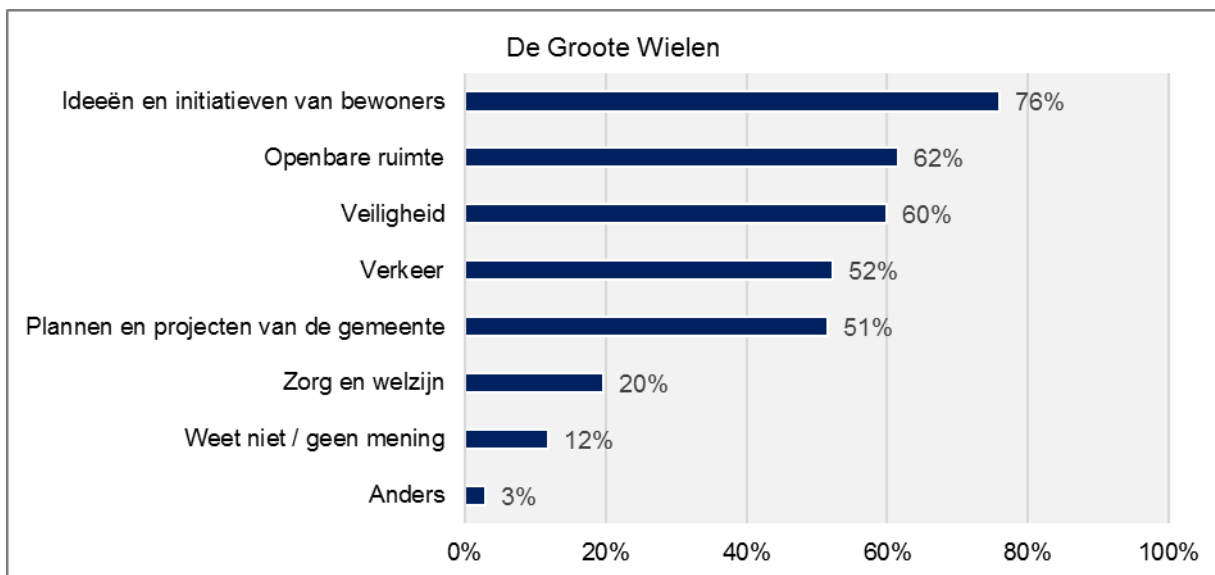
Op de algemene vraag of bewoners weten wat de wijkraad doet, geven zo'n 2 op de 10 bewoners aan te weten wat de wijkraad doet. Een groter aandeel (39%) geeft aan niet te weten wat de wijkraad doet.

Wijk- en dorpsraden komen op voor de belangen van hun wijk of dorp, maar met welke onderwerpen houden zij zich volgens bewoners vooral bezig? In De Groote Wielen denken de meeste bewoners dat de wijkraad zich vooral bezighoudt met ideeën en initiatieven van bewoners (76%). Maar ook de onderwerpen openbare ruimte (62%) en veiligheid (60%) worden vaak genoemd.

5 bewoners kozen voor de antwoordcategorie 'Anders' en noemde daarbij de volgende onderwerpen:

- 'Pret-activiteiten' organiseren voor bewoners'
- 'Kerstboom verbranden'
- 'Mag aannemen met bovenstaande punten'
- 'Verkeer rondom de BSO en school'
- 'Zichzelf overschatten'

Figuur 96 Met welke onderwerpen houdt een wijk- of dorpsraad zich, volgens u, vooral bezig? (N=143)



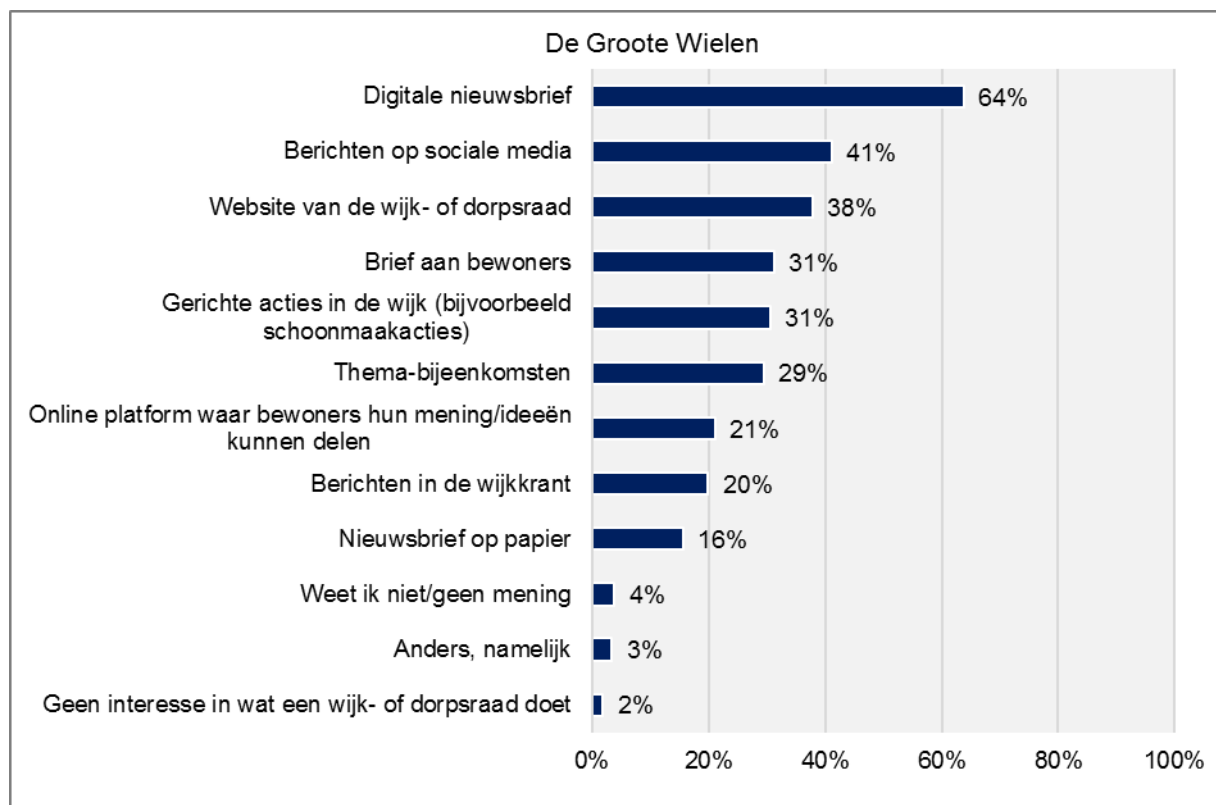
- In De Groote Wielen denken minder bewoners (20%) dan gemiddeld (27%) dat de wijkraad zich bezighoudt met zorg en welzijn.
- Daar staat tegenover dat meer bewoners (76%) dan gemiddeld (68%) denken dat de wijkraad zich met ideeën en initiatieven van bewoners bezighoudt.

Meeste bewoners liefst via een digitale nieuwsbrief op de hoogte van wat wijkraad doet

Bewoners in De Groote Wielen willen het liefst via een digitale nieuwsbrief (64%) weten wat de wijkraad doet. Daarna volgen berichten op sociale media (41%) en de website van de wijk- of dorpsraad (38%). 5 bewoners kiezen voor de antwoordcategorie 'Anders'. Zij willen op de volgende manieren weten wat de wijkraad doet:

- 'Bij wijkgebouw informatie delen, aanplakbiljet'
- 'Huisarts, winkelcentrum, benzinepomp in die buurt'
- 'In de huis-aan-huis bladen'
- 'Meer aandacht door gemeente eraan geven'
- 'Voor de mensen wat gezelliger maken, onder andere meer speeltuinen, hondenuitlaatvelden met attributen erin. Meer bankjes, vuilnisbakken. Gewoon stuk leefbaarder dan hoe het nu is. Rond de plas staat maar 1 bankje.'

Figuur 97 Hoe kan de wijk- of dorpsraad u het beste laten weten wat zij doet? (N=142)



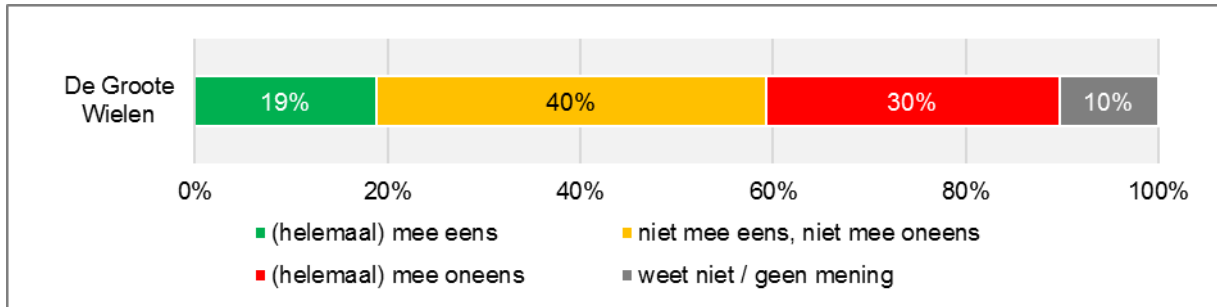
- In De Groote Wielen willen meer bewoners dan gemiddeld via een digitale nieuwsbrief (64% versus 55%) en berichten op sociale media (41% versus 28%) weten wat de wijkraad doet.
- In De Groote Wielen willen minder bewoners dan gemiddeld via een nieuwsbrief op papier (16% versus 32%) en berichten in de wijkkrant (20% versus 38%) weten wat de wijkraad doet.

Zo'n 2 op de 10 bewoners zouden naar bijeenkomst of activiteit van de wijkraad gaan

Aan bewoners is gevraagd of zij naar een bijeenkomst of activiteit van de wijkraad zouden gaan, als deze er is. Zo'n 2 op de 10 bewoners zouden hier naartoe gaan. Naar verhouding kiezen veel bewoners voor de midden categorie 'niet mee eens, niet mee oneens'. 3 op de 10 bewoners zouden niet naar een bijeenkomst of activiteit gaan.

Figuur 98

Stelling: 'Als er een bijeenkomst of activiteit van de wijk- of dorpsraad is, ga ik er heen' (N=142)



Tot slot is aan bewoners gevraagd of zij nog iets kwijt wilden over wijk- of dorpsraden en / of over bewoners die iets doen voor hun wijk. De antwoorden van bewoners zijn wederom gecategoriseerd:

- Contact, communicatie moet beter (8x)
- Niet bekend (3x)
- Hoe mensen erbij betrekken (3x)
- Wijkraad is geen goede afspiegeling van de wijk (3x)
- Over de gemeente (2x)
- De Groote Wielen geen fijne wijk om te wonen (2x)
- Overig (11x)

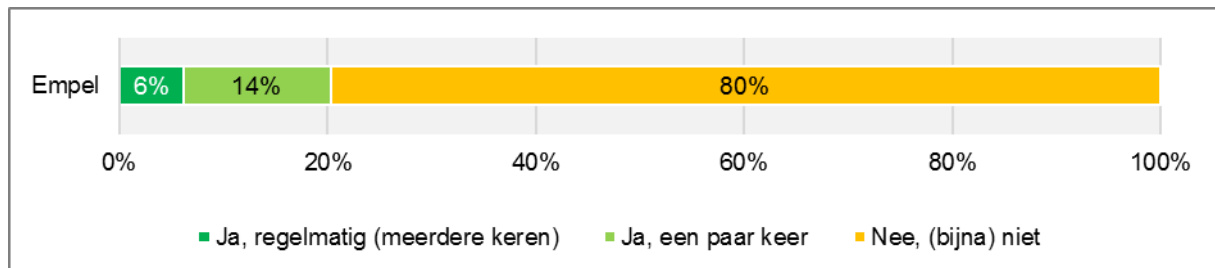
10. Empel

In totaal hebben zo'n 3.210 bewoners de vragenlijst 'Actief in de wijk' ingevuld, waarvan 148 bewoners in de wijk Empel wonen.

10.1 Actief in de wijk

Om te beginnen is aan bewoners gevraagd of zij zich de afgelopen 12 maanden actief hebben ingezet voor de wijk. Het merendeel van de bewoners (80%) heeft zich de afgelopen 12 maanden (bijna) niet actief ingezet voor de wijk. Anderen hebben zich regelmatig (6%) of een paar keer (14%) actief ingezet voor de wijk.

Figuur 99 Hebt u zich de afgelopen 12 maanden actief ingezet voor uw wijk of dorp? (N=143)

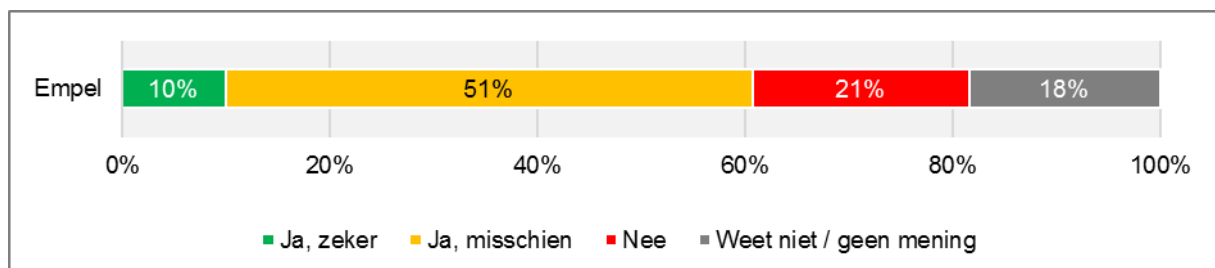


- In Empel geven meer bewoners (80%) dan gemiddeld (71%) aan dat zij zich de afgelopen 12 maanden (bijna) niet actief hebben ingezet voor de wijk.

6 op de 10 bewoners willen zich (misschien) actief inzetten voor de wijk

Aan bewoners is daaropvolgend gevraagd of zij zich in de komende 12 maanden actief willen (blijven) inzetten voor hun wijk. De meeste bewoners (61%) willen zich (misschien) actief (blijven) inzetten. 21% geeft aan zich niet te willen inzetten.

Figuur 100 Wilt u zich in de komende 12 maanden actief (blijven) inzetten voor uw wijk of dorp? (N=143)

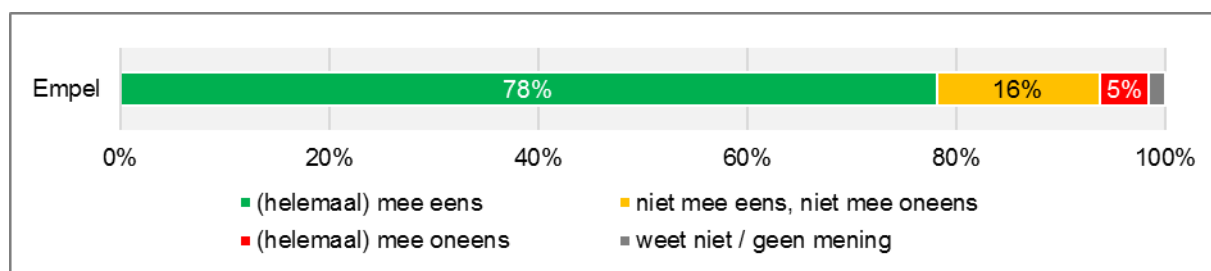


- In Empel geven minder bewoners (10%) dan gemiddeld (16%) aan dat zij zich in de komende 12 maanden zeker actief willen inzetten voor hun wijk.
- Daarentegen geven meer bewoners (51%) dan gemiddeld (42%) aan dat zij zich misschien actief willen inzetten voor hun wijk.

Ruim drie kwart bewoners vindt het prima als de gemeente bewoners vraagt om zich in te zetten

Aan bewoners is de volgende stelling voorgelegd: 'Ik vind het prima als de gemeente bewoners vraagt zich in te zetten voor hun wijk'. Ruim drie kwart (78%) van de bewoners in Empel is het (helemaal) eens met deze stelling.

Figuur 101 Stelling: 'Ik vind het prima als de gemeente bewoners vraagt om zich in te zetten voor hun wijk' (N=143)



Aan de bewoners is gevraagd wat bewoners zelf zouden kunnen doen voor de wijk, al dan niet met ondersteuning van de gemeente. De antwoorden van de bewoners zijn gecategoriseerd en worden hieronder weergegeven:

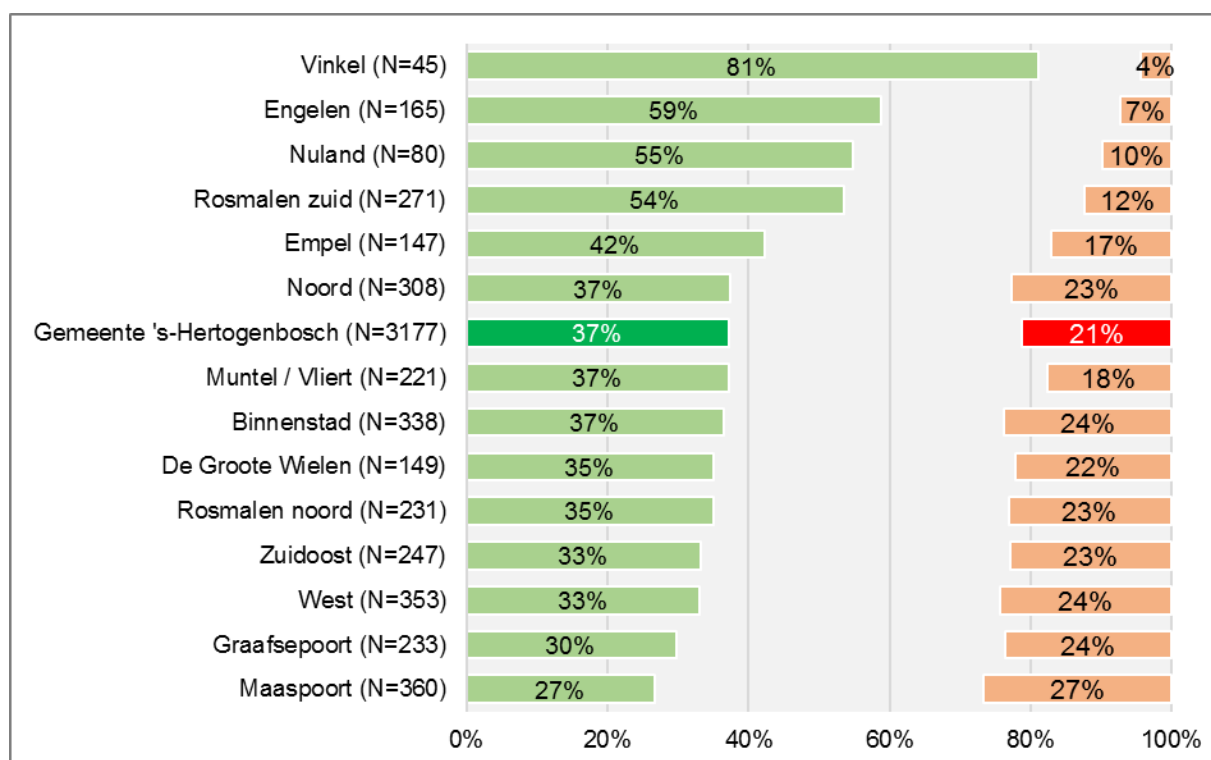
- Afval opruimen, schoonhouden van de wijk (19x)
- Opletten en doorgeven / melden van problemen (14x)
- Activiteiten in de buurt (14x)
- De inrichting van het groen (10x)
- Weet niet / geen idee (10x)
- Elkaar helpen (4x)
- Contacten in de wijk (3x)
- Overig (5x)

10.2 Betrokkenheid bij de wijk

Over de betrokkenheid van bewoners bij hun wijk is een aantal stellingen voorgelegd. Onderstaande figuur presenteert een overzicht van het % (helemaal) eens en % (helemaal) oneens op de stelling: 'Ik weet wat er in mijn wijk gebeurt', van alle wijken, dorpen en de gemeente gemiddeld.

In Empel geeft 42% van de bewoners aan te weten wat er in hun wijk gebeurt; 17% is het daar (helemaal) niet mee eens.

Figuur 102 % (helemaal) eens en % (helemaal) oneens met de stelling: 'Ik weet wat er in mijn wijk gebeurt'

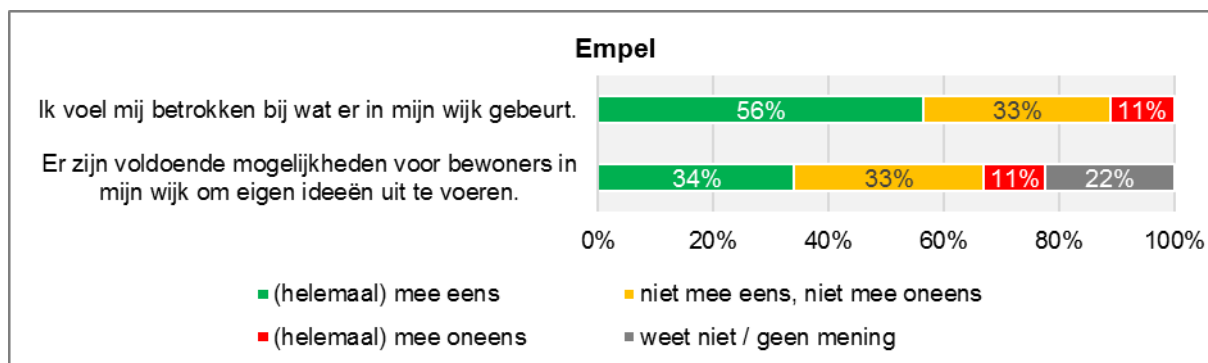


* De respons in Vinkel bestaat uit minder dan 50 respondenten. De resultaten zijn daarom eerder indicatief dan representatief.

Ruim de helft van de bewoners voelt zich betrokken bij wat er in de wijk gebeurt

In Empel voelt 56% van de bewoners zich betrokken bij wat er in de wijk gebeurt. Voor 11% geldt dit niet, zij voelen zich niet betrokken. De mogelijkheden voor bewoners om in de eigen wijk ideeën uit te voeren is volgens zo'n derde van de bewoners voldoende. Eveneens 11% vindt de mogelijkheden onvoldoende. Voor beide stellingen geldt dat een derde van de bewoners kiest voor de midden categorie 'niet mee eens, niet mee oneens'.

Figuur 103 Stellingen over betrokkenheid (N=145; 147)



- In Empel zijn *minder* bewoners (11%) dan gemiddeld (19%) het (helemaal) oneens met de stelling: 'Ik voel mij betrokken bij wat er in mijn wijk gebeurt.'

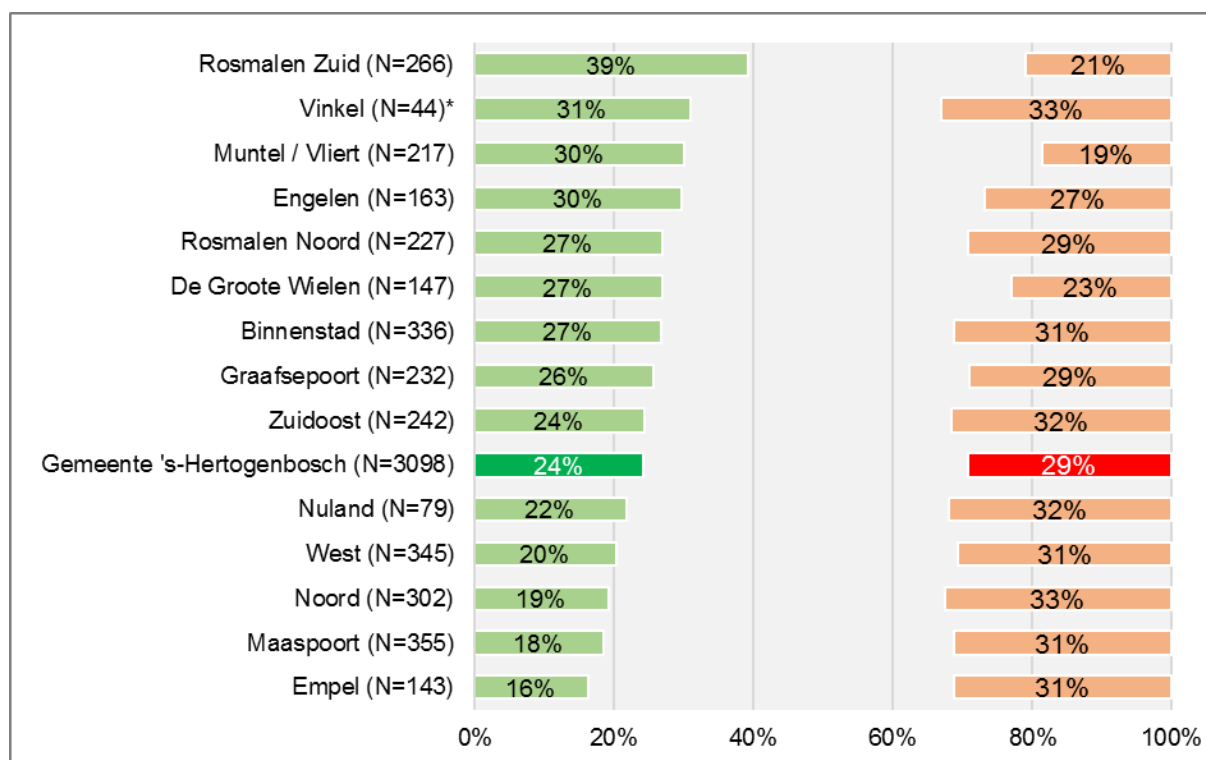
Bewoners hebben de mogelijkheid gekregen om hun antwoorden op de bovenstaande stellingen toe te lichten. 13 bewoners hebben van deze mogelijkheid gebruik gemaakt. Voor 5 bewoners is het onvoldoende duidelijk hoe zij eigen ideeën kunnen uitvoeren of hoe zij betrokken kunnen raken in de wijk. Bijvoorbeeld: 'Voor mij is het niet duidelijk hoe ik betrokken kan raken bij ontwikkelingen in de wijk of hoe ik informatie hierover kan verkrijgen'. 4 bewoners benadrukken dat het nog niet zo gemakkelijk is om eigen ideeën uit te voeren, zoals: 'Er zijn nogal eens tegengestelde belangen dus dit werkt niet altijd zo'. Andere antwoorden van bewoners zijn divers.

10.3 Betrokkenheid bij plannen en projecten van de gemeente

Onderstaande figuur presenteert een overzicht van het % (helemaal) eens en % (helemaal) oneens met de stelling: 'Bewoners in mijn wijk worden vooraf betrokken bij plannen en projecten van de gemeente', van alle wijken, dorpen en de gemeente gemiddeld.

In Empel voelt 16% van de bewoners zich vooraf betrokken bij plannen en projecten van de gemeente. Dit is het laagst van alle wijken en dorpen in de gemeente. Zo'n 3 op de 10 bewoners vinden dat zij in onvoldoende mate worden betrokken.

Figuur 104 % (helemaal) eens en % (helemaal) oneens met de stelling: 'Bewoners in mijn wijk worden vooraf betrokken bij plannen en projecten van de gemeente'



* De respons in Vinkel bestaat uit minder dan 50 respondenten. De resultaten zijn daarom eerder indicatief dan representatief.

- In Empel vinden minder bewoners (16%) dan gemiddeld (24%) dat zij vooraf betrokken worden bij plannen en projecten van de gemeente.

Bewoners kregen de mogelijkheid om hun antwoord op de bovenstaande stelling toe te lichten. 7 bewoners geven aan dat zij informatie missen over plannen en projecten van de gemeente of dat zij zelf actief op zoek moeten naar informatie, omdat zij anders niets horen: 'Meestal kom ik er via sociale media achter wat de gemeente van plan is' en 'Je moet de gemeentelijke website afstruinen om zo toevallig iets tegen te komen.' Andere bewoners hebben geen idee of zij vooraf betrokken worden.

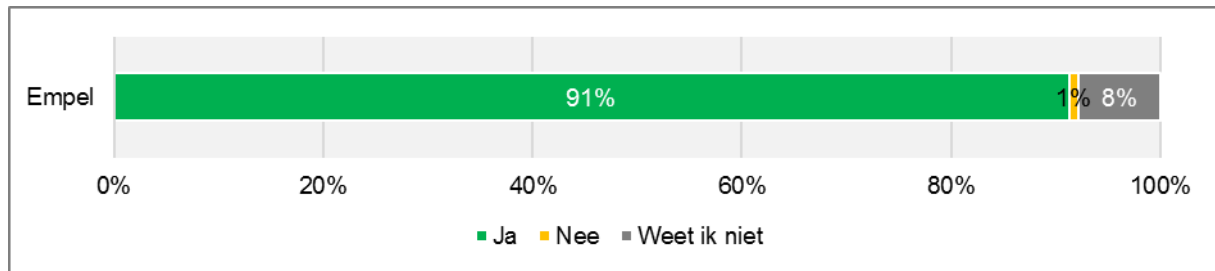
10.4 Wijk- en dorpsraden in de wijk

In Empel is één bestuursraad actief: Bestuursraad Empel en Meerwijk. Bij het interpreteren van de resultaten dient er rekening mee te worden gehouden dat een wijkraad zich soms richt op bepaalde delen van een wijk en / of bepaalde buurten.

Bijna alle bewoners geven aan dat er een wijkraad is in de wijk

Aan bewoners in Empel is gevraagd of er, voor zover zij weten, een wijkraad actief is in de wijk. Een ruime meerderheid (91%) geeft aan dat er in hun wijk een wijkraad actief is. Slechts 1% denkt van niet. Anderen (8%) weten niet of er in hun wijk een wijk- of dorpsraad actief is.

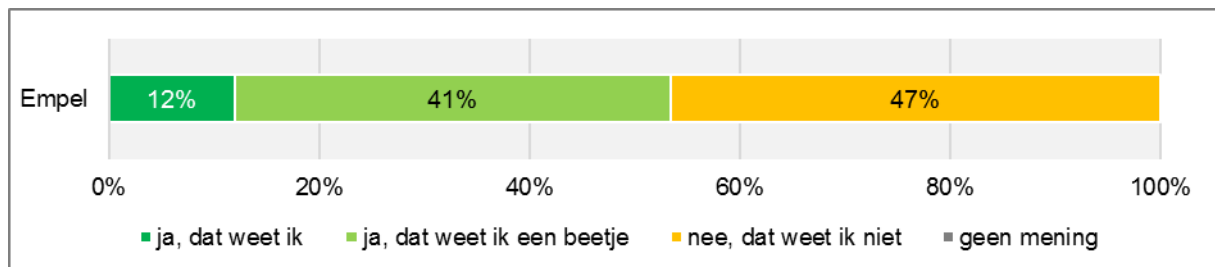
Figuur 105 Is er, voor zover u weet, in uw wijk een wijk- of dorpsraad actief? (N=140)



- In Empel geven meer bewoners (91%) dan gemiddeld (57%) aan dat er in hun wijk een wijkraad actief is.

Aan bewoners die weten dat er een wijkraad is in de wijk, is gevraagd of zij ook weten wie er in de wijkraad zitten. Iets meer dan de helft van deze bewoners (53%) weet (een beetje) wie er in de wijkraad zitten. Anderen (46%) weten dit niet.

Figuur 106 Stelling: 'Ik weet wie er in de wijk- of dorpsraad zitten' (N=126)



Aan bewoners die (een beetje) weten wie er in de wijkraad zitten, is gevraagd of de wijkraad een goede afspiegeling is van de bewoners in de wijk. De helft (49%) vindt van wel; 5% vindt de wijkraad geen goede afspiegeling.

Ook is gevraagd welke bewoners, volgens hen, nog niet goed vertegenwoordigd zijn in de wijk- of dorpsraad. 4 bewoners hebben antwoord gegeven op deze vraag:

- 'Bewoners welke de laatste 20 jaar in Empel zijn komen wonen.'
- 'De laagopgeleide bewoners met een modaal inkomen.'
- 'Het zijn vooral de mensen die er al lang wonen. Nieuwbouw van laatste jaren is ondervertegenwoordigd.'
- 'Jongeren.'

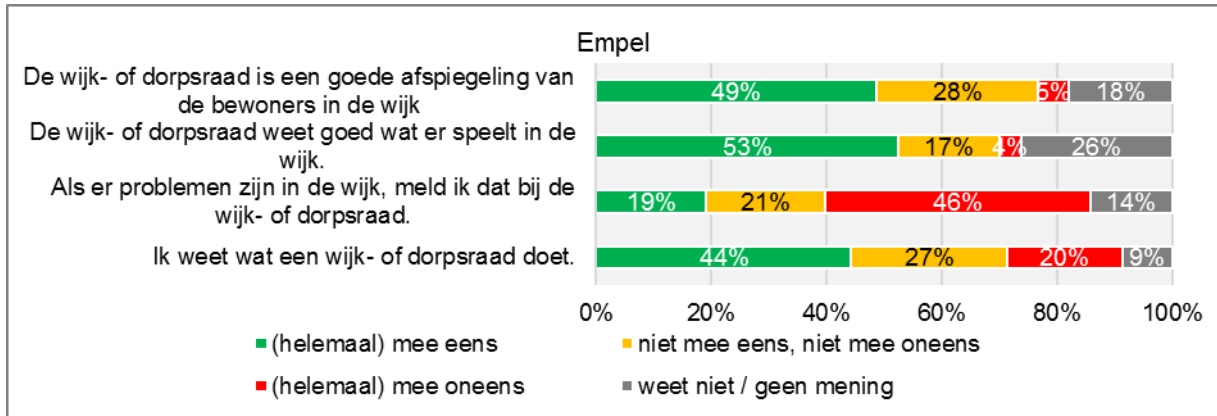
Ongeveer de helft van de bewoners vindt dat de wijkraad goed weet wat er speelt in de wijk

53% van de bewoners vindt dat de wijkraad goed weet wat er speelt in de wijk. Dat is vergelijkbaar met gemiddeld in de gemeente (49%).

Zo'n 2 op de 10 bewoners zouden problemen in de wijk melden bij de wijkraad

In Empel zou 19% van de bewoners problemen in de wijk melden bij de wijkraad. Maar daar staat tegenover dat een groter aandeel bewoners (46%) dit niet zou doen.

Figuur 107 Stellingen over wijk- en dorpsraden (N=68; 126; 125; 139)

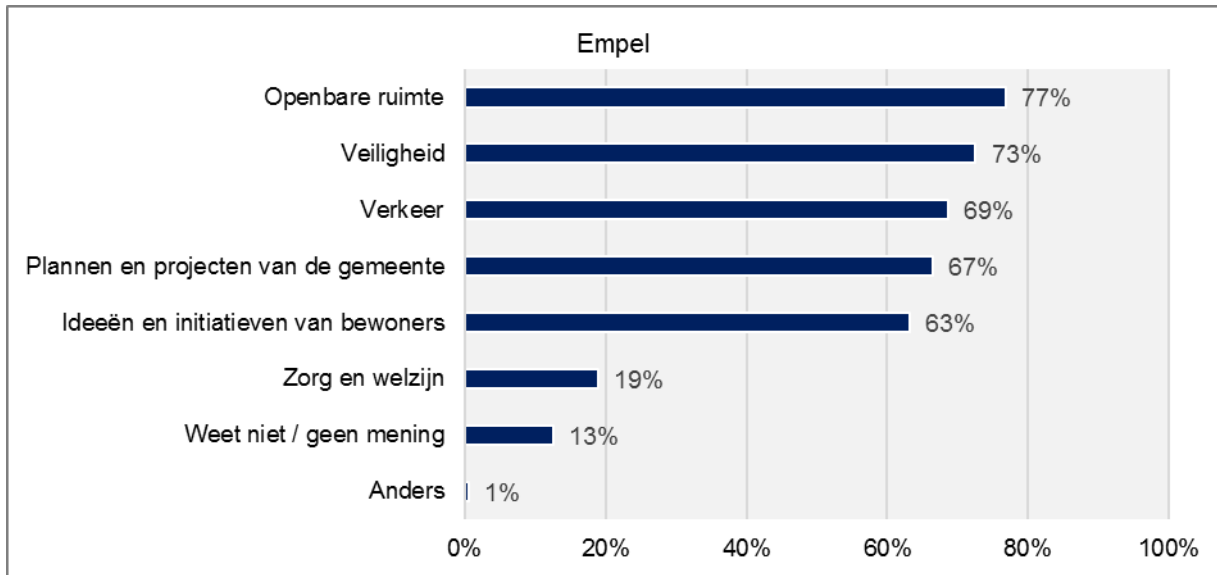


- In Empel zijn minder bewoners (5%) dan gemiddeld (16%) het (helemaal) oneens met de stelling: 'De wijk- of dorpsraad is een goede afspiegeling van de bewoners in de wijk.'
- In Empel geven meer bewoners (44%) dan gemiddeld (33%) aan te weten wat de wijk- of dorpsraad doet.

Op de algemene vraag of bewoners weten wat de wijkraad doet, geeft 44% aan dit te weten. Een minder groot aandeel bewoners (20%) geeft aan dit niet te weten.

Wijk- en dorpsraden komen op voor de belangen van hun wijk of dorp, maar met welke onderwerpen houden zij zich volgens bewoners vooral bezig? In Empel denken de meeste bewoners dat de wijkraad zich vooral bezighoudt met openbare ruimte (77%). Maar ook veiligheid (73%) en verkeer (69%) worden vaak genoemd.

Figuur 108 Met welke onderwerpen houdt een wijk- of dorpsraad zich, volgens u, vooral bezig? (N=138)



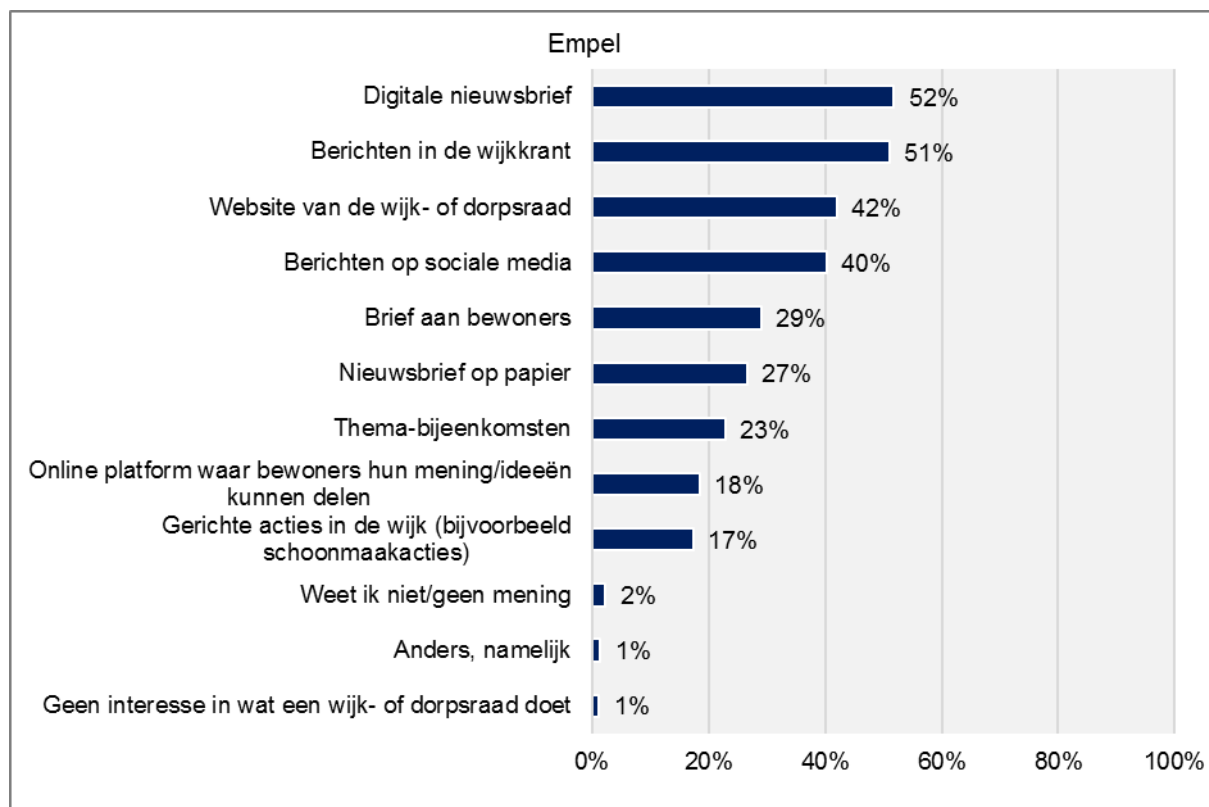
- In Empel denken meer bewoners dan gemiddeld dat de wijkraad zich vooral bezighoudt met: veiligheid (73% versus 62%), openbare ruimte (77% versus 66%), verkeer (69% versus 50%) en plannen en projecten van de gemeente (67% versus 54%).
- Het onderwerp zorg en welzijn wordt in Empel door minder bewoners (19%) genoemd dan gemiddeld (27%).

Meeste bewoners liefst via een digitale nieuwsbrief op de hoogte van wat wijkraad doet

Bewoners in Empel willen het liefst via een digitale nieuwsbrief (52%) weten wat de wijkraad doet. Daarna volgen berichten in de wijkkrant (51%), de website van de wijkraad (42%) en berichten op sociale media (40%).

3 bewoners hebben voor de antwoordcategorie 'Anders' gekozen. Zij noemen alle drie het wijkblad de Stempel van Empel.

Figuur 109 Hoe kan de wijk- of dorpsraad u het beste laten weten wat zij doet? (N=138)

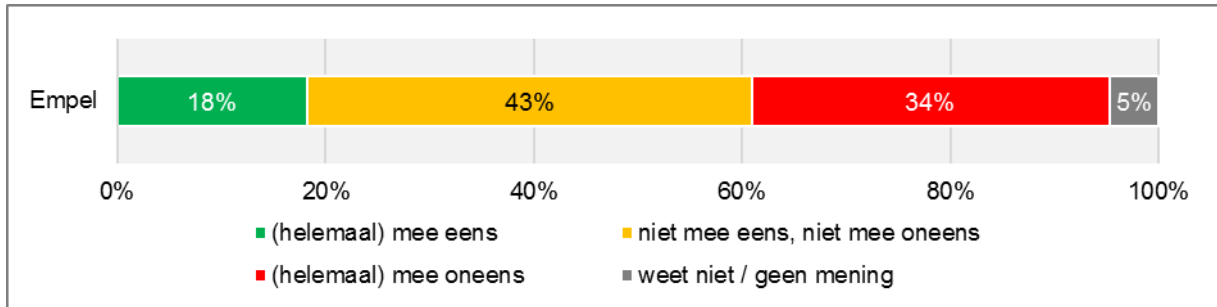


- In Empel willen meer bewoners dan gemiddeld weten wat de wijkraad doet via berichten in de wijkkrant (51% versus 38%) en berichten op sociale media (40% versus 28%).
- Minder bewoners dan gemiddeld willen via een brief aan bewoners (29% versus 38%), thema-bijeenkomsten (23% versus 31%) en gerichte acties in de wijk (17% versus 30%) weten wat de wijkraad doet.

18% van de bewoners zou naar een bijeenkomst of activiteit van de wijkraad gaan

Aan bewoners is gevraagd of zij naar een bijeenkomst of activiteit van de wijkraad zouden gaan, als deze er is. 18% van de bewoners in Empel zou hier naartoe gaan. Relatief veel bewoners kiezen voor de midden categorie 'niet mee eens, niet mee oneens'. Een derde zou niet naar een bijeenkomst of activiteit gaan.

Figuur 110 Stelling: 'Als er een bijeenkomst of activiteit van de wijk- of dorpsraad is, ga ik erheen (N=138)



Tot slot is aan bewoners gevraagd of zij nog dingen kwijt willen over wijk- of dorpsraden en / of over bewoners die iets doen voor hun wijk. De antwoorden zijn wederom gecategoriseerd:

- Contact, communicatie moet beter (8x)
- Fijn dat mensen dit doen (5x)
- Wijkraad heeft weinig invloed (4x)
- Moeten verschillende belangen vertegenwoordigen (2x)
- Geen tijd voor (2x)
- Overig (4x)

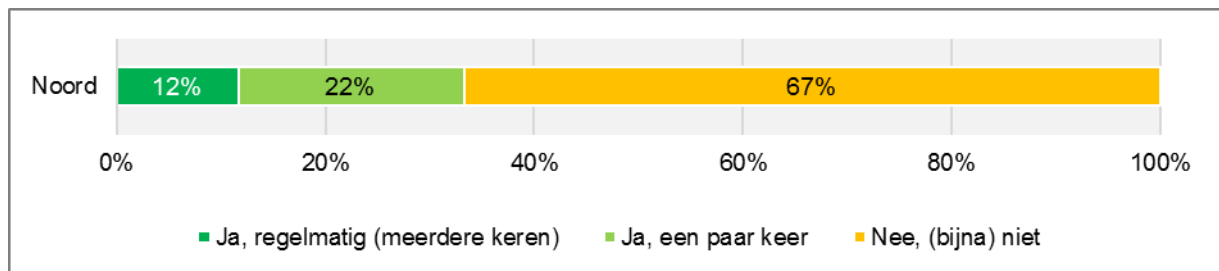
11. Noord

In totaal hebben zo'n 3.210 bewoners de vragenlijst 'Actief in de wijk' ingevuld, waarvan 310 bewoners in de wijk Noord wonen.

11.1 Actief in de wijk

Om te beginnen is aan bewoners gevraagd of zij zich de afgelopen 12 maanden actief hebben ingezet voor de wijk. Twee derde van de bewoners heeft zich de afgelopen 12 maanden (bijna) niet actief ingezet voor de wijk. Anderen hebben zich regelmatig (12%) of een paar keer (22%) actief ingezet voor de wijk.

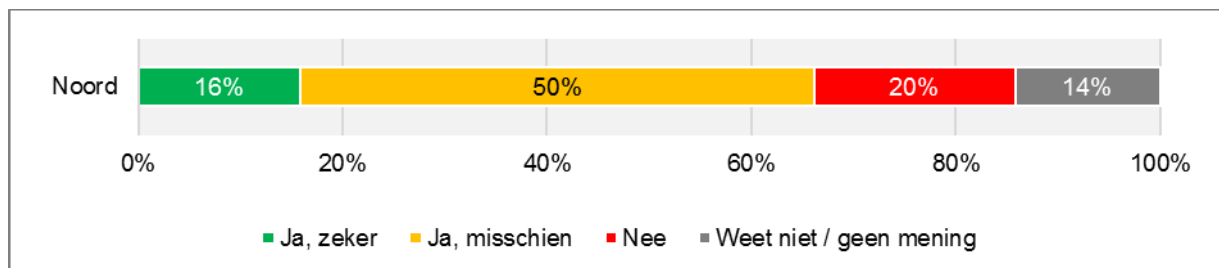
Figuur 111 Hebt u zich de afgelopen 12 maanden actief ingezet voor uw wijk of dorp? (N=299)



Zo'n twee derde bewoners wil zich (misschien) actief inzetten voor de wijk

Aan bewoners is daaropvolgend gevraagd of zij zich in de komende 12 maanden actief willen (blijven) inzetten voor hun wijk. De meeste bewoners (66%) willen zich (misschien) actief (blijven) inzetten voor hun wijk. 2 op de 10 bewoners willen zich niet inzetten.

Figuur 112 Wilt u zich in de komende 12 maanden actief (blijven) inzetten voor uw wijk of dorp? (N=299)

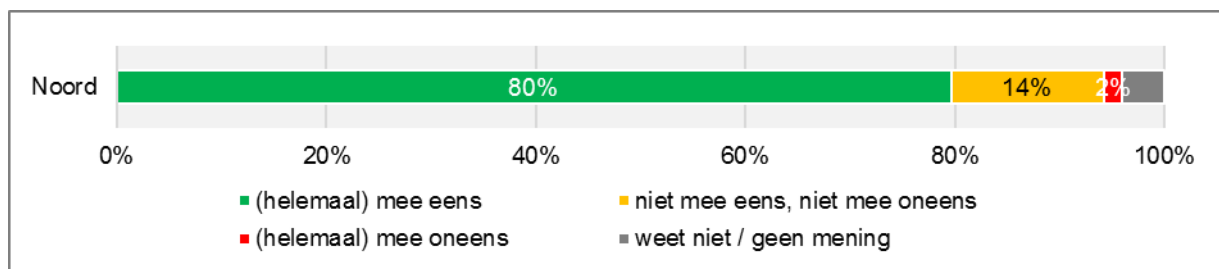


- In Noord willen meer bewoners (50%) dan gemiddeld (42%) zich in de komende 12 maanden misschien actief inzetten voor de wijk.

8 op de 10 bewoners vinden het prima als gemeente bewoners vraagt zich in te zetten

Aan bewoners is de volgende stelling voorgelegd: 'Ik vind het prima als de gemeente bewoners vraagt zich in te zetten voor hun wijk'. 8 op de 10 bewoners in Noord zijn het (helemaal) eens met deze stelling.

Figuur 113 Stelling: 'Ik vind het prima als de gemeente bewoners vraagt om zich in te zetten voor hun wijk' (N=299)



Aan de bewoners is gevraagd wat bewoners zelf zouden kunnen doen voor de wijk, al dan niet met ondersteuning van de gemeente. De antwoorden zijn gecategoriseerd en worden hieronder samengevat weergegeven:

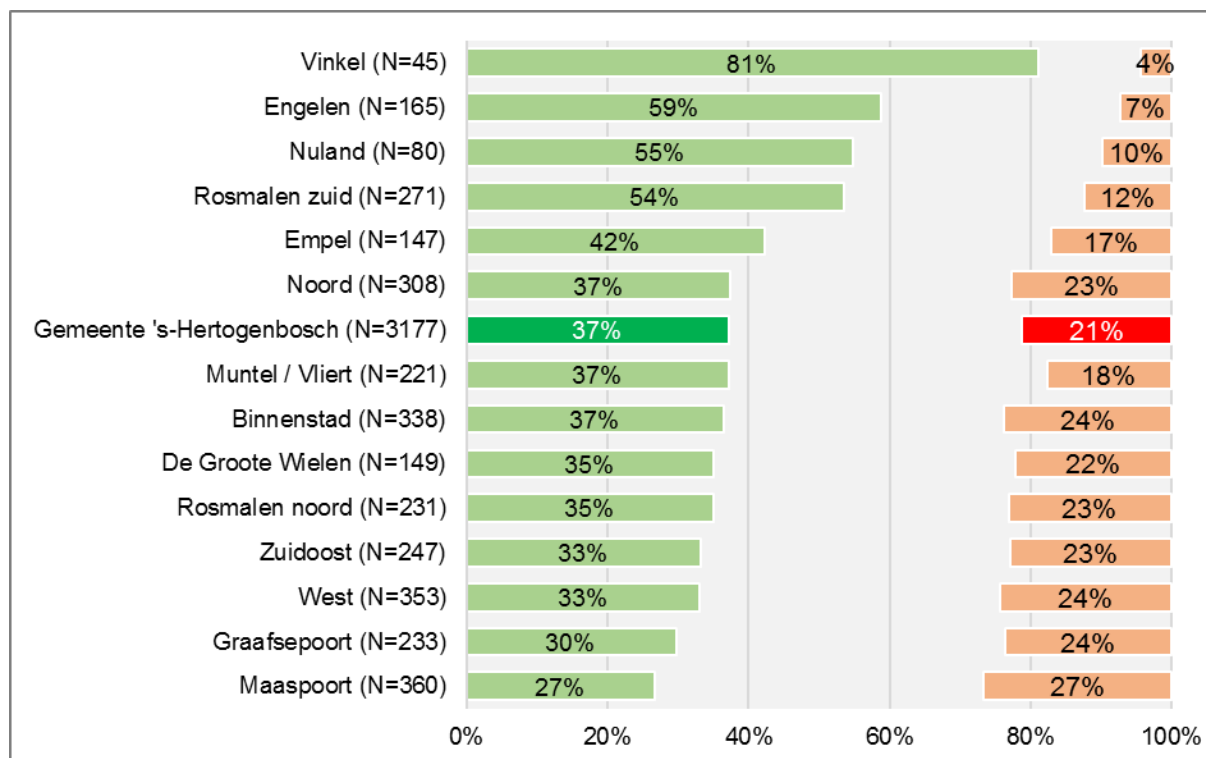
- Afval opruimen, schoonhouden (71x)
- Opletten en doorgeven, melden van problemen (veiligheid) (26x)
- Activiteiten in de buurt organiseren (23x)
- De inrichting en groenvoorziening (22x)
- Elkaar helpen, zelf iets doen (17x)
- Weet ik niet (16x)
- De gemeente moet meer doen (10x)
- Bijeenkomsten organiseren, beter communiceren (5x)
- Verkeer en vervoer (4x)
- Er gebeurt al veel in Orthen (3x)
- Overig (11x)

11.2 Betrokkenheid bij de wijk

Over de betrokkenheid van bewoners bij hun wijk is een aantal stellingen voorgelegd. Onderstaande figuur presenteert een overzicht van het % (helemaal) eens en % (helemaal) oneens op de stelling: 'Ik weet wat er in mijn wijk gebeurt', van alle wijken, dorpen en de gemeente gemiddeld.

In Noord geeft 37% van de bewoners aan dat zij weten wat er in de wijk gebeurt. Dat is vergelijkbaar met gemiddeld in de gemeente. Iets minder dan een kwart is het (helemaal) oneens met deze stelling.

Figuur 114 % (helemaal) eens en % (helemaal) oneens met de stelling: 'Ik weet wat er in mijn wijk gebeurt'

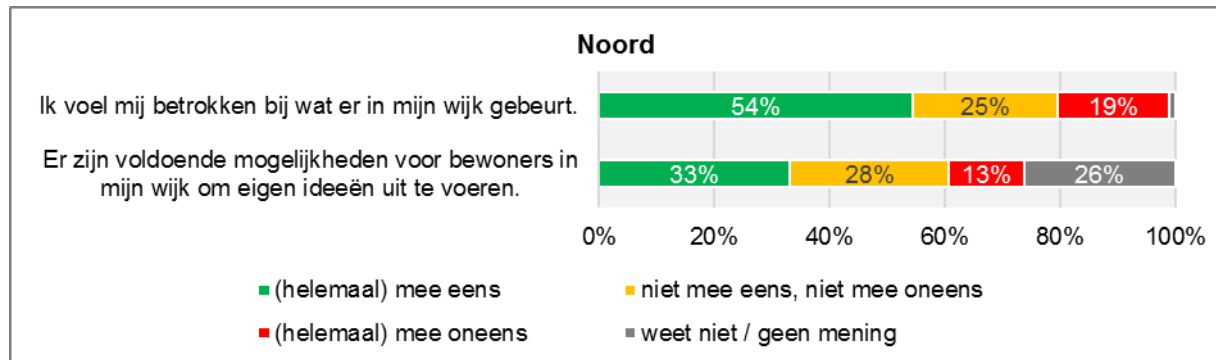


* De respons in Vinkel bestaat uit minder dan 50 respondenten. De resultaten zijn daarom eerder indicatief dan representatief.

Een derde van de bewoners vindt mogelijkheden om eigen ideeën uit te voeren voldoende

In Noord geeft iets meer dan de helft (54%) van de bewoners aan dat zij zich betrokken voelen bij wat er in de wijk gebeurt. 19% voelt zich onvoldoende betrokken. Ook is een stelling voorgelegd over of er in de wijk voldoende mogelijkheden voor bewoners zijn om eigen ideeën uit te voeren. Een derde van de bewoners in Noord vindt van wel. 13% vindt deze mogelijkheden onvoldoende.

Figuur 115 Stellingen over betrokkenheid (N=308; 308)



- In Noord vinden meer bewoners (33%) dan gemiddeld (27%) de mogelijkheden voor bewoners om eigen ideeën uit te voeren voldoende.

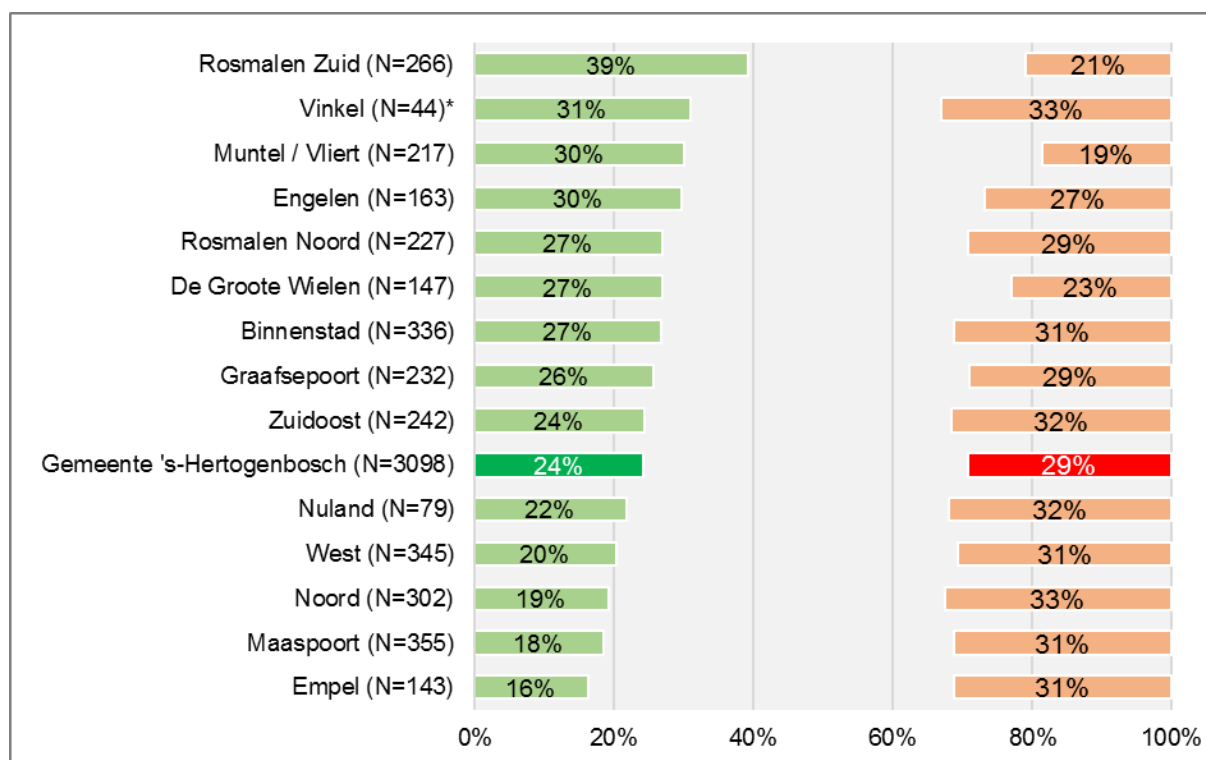
Bewoners hebben de mogelijkheid gekregen om hun antwoorden op de bovenstaande stellingen toe te lichten. De antwoorden zijn gecategoriseerd. 8 bewoners geven aan dat zij niet weten wat de mogelijkheden zijn om eigen ideeën uit te voeren, zoals 'Ik zou niet weten waar ik met mijn ideeën terecht kan.' 5 bewoners vinden dat er wel het een en ander gebeurt in de wijk, bijvoorbeeld: 'Er zijn al vele mensen actief dus lees het vaak in de Flatflits' en 'Er zijn regelmatig bijeenkomsten, en komend weekeinde gaat de wijktafel van start.' Volgens 4 bewoners doet de gemeente wat ze wil, bijvoorbeeld: 'De gemeente doet wat ze wil en heeft het liefst zo min mogelijk inkijk in haar plannen. Voor eigen ideeën is geen plaats.' Andere bewoners hebben geen ervaring met betrokkenheid in de wijk of met uitvoeren van eigen ideeën.

11.3 Betrokkenheid bij plannen en projecten van de gemeente

Onderstaande figuur presenteert een overzicht van het % (helemaal) eens en % (helemaal) oneens met de stelling: 'Bewoners in mijn wijk worden vooraf betrokken bij plannen en projecten van de gemeente', van alle wijken, dorpen en de gemeente gemiddeld.

In Noord vinden zo'n 2 op de 10 bewoners (19%) dat bewoners in de wijk vooraf betrokken worden bij plannen en projecten van de gemeente. Een groter aandeel (33%) geeft aan dat bewoners in de wijk in onvoldoende mate betrokken worden.

Figuur 116 % (helemaal) eens en % (helemaal) oneens met de stelling: 'Bewoners in mijn wijk worden vooraf betrokken bij plannen en projecten van de gemeente'



* De respons in Vinkel bestaat uit minder dan 50 respondenten. De resultaten zijn daarom eerder indicatief dan representatief.

- In Noord vinden minder bewoners (19%) dan gemiddeld (24%) dat bewoners in de wijk vooraf betrokken worden bij plannen en projecten van de gemeente.

Bewoners kregen de mogelijkheid om hun antwoord op de bovenstaande stelling toe te lichten. Hierbij benadrukken 11 bewoners dat de communicatie beter mag, bijvoorbeeld: 'Communicatie naar buurtbewoners kan beter' en 'De gemeente communiceert soms wel en soms niet over projecten en plannen in de wijk.' 8 bewoners hebben het gevoel dat de uitkomst van plannen en projecten al vast staat. Zoals: 'Bewoners worden zogenaamd betrokken, maar de uitkomst staat al vast' en 'We worden niet of laat geïnformeerd. De invloed is schijn. Inspraak is mogelijk, maar levert niets op.' 5 bewoners geven aan dat er zonder overleg dingen worden uitgevoerd in de wijk, bijvoorbeeld: 'Er komen zonder dat er iets gecommuniceerd is kunstenaars in de leegstaande school (waardoor er gedacht werd dat er ingebroken werd). Er komt een strook wilde bloemen zonder overleg, enkel een brief dat hij er komt.' 2 bewoners zijn tevreden over het vooraf betrokken worden, bijvoorbeeld via het wijkkrantje. De overige antwoorden lopen uiteen.

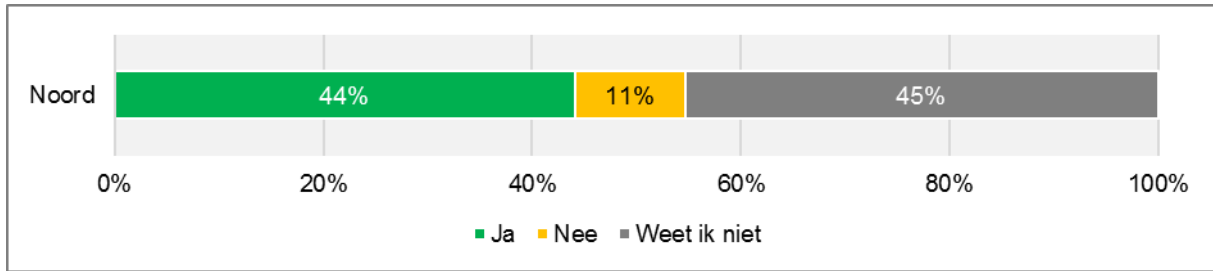
11.4 Wijk- en dorpsraden in de wijk

In Noord is geen wijkraad actief. Hier dient rekening mee te worden gehouden bij het interpreteren van de resultaten. Vragen over het functioneren van de wijkraad zijn overigens alleen gesteld aan degenen die aangeven dat er, voor zover zij weten, een wijkraad actief is in Noord.

44% van de bewoners denkt dat er in de wijk een wijkraad actief is

Aan bewoners in Noord is gevraagd of er, voor zover zij weten, een wijkraad actief is in de wijk. In Noord geeft 44% aan dat er in de wijk een wijkraad actief is. Een ongeveer even groot aandeel bewoners (45%) geeft aan dat ze niet weten of er een wijkraad actief is.

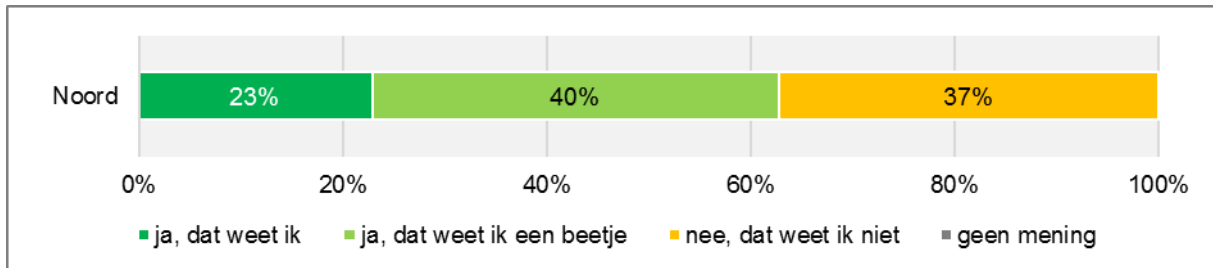
Figuur 117 Is er, voor zover u weet, in uw wijk een wijk- of dorpsraad actief? (N=297)



- In Noord geven minder bewoners (44%) dan gemiddeld (57%) aan dat er een wijkraad actief is in de wijk.

Aan bewoners die denken dat er een wijkraad is in de wijk, is gevraagd of zij ook weten wie er in de wijkraad zitten. Van deze bewoners weet 63% (een beetje) wie in de wijkraad zitten. Anderen (37%) weten dit niet.

Figuur 118 Stelling: 'Ik weet wie er in de wijk- of dorpsraad zitten' (N=144)



Aan bewoners die (een beetje) weten wie er in de wijkraad zitten, is gevraagd of de wijkraad een goede afspiegeling is van de bewoners in de wijk. Iets meer dan de helft van deze bewoners (56%) vindt van wel. Dat aandeel is groter dan gemiddeld in de gemeente (39%). 12% van de bewoners vindt de wijkraad geen goede afspiegeling is van de bewoners in de wijk.

Aan deze bewoners is gevraagd welke bewoners, volgens hen, nog niet goed zijn vertegenwoordigd in de wijkraad. 11 bewoners hebben geantwoord op deze vraag en de antwoorden zijn divers. Bijvoorbeeld: 'De werkenden en hoger opgeleiden' en 'Mensen van buitenlandse afkomst en jongeren.'

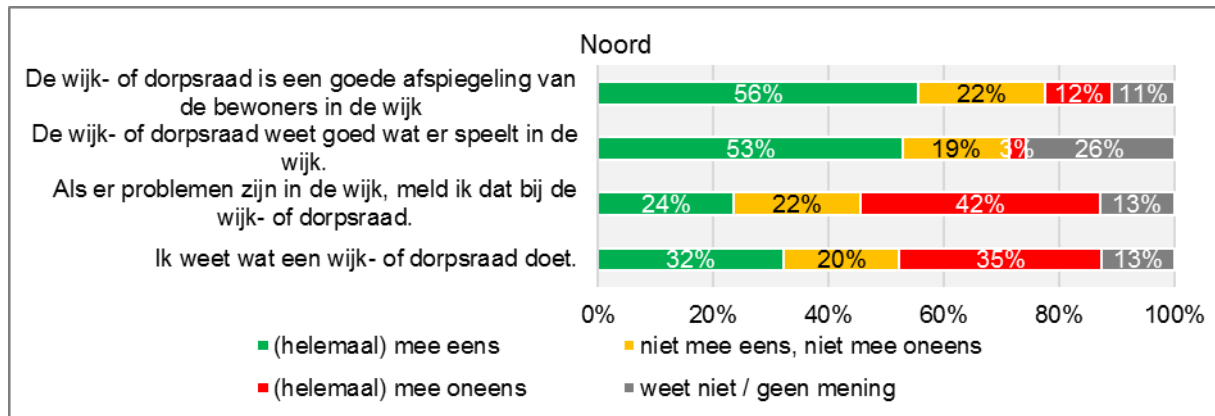
53% van de bewoners vindt dat de wijkraad goed weet wat er speelt in de wijk

Iets meer dan de helft van de bewoners vindt dat de wijkraad goed weet wat er speelt in de wijk. 3% vindt van niet. Dat is minder dan gemiddeld in de gemeente (6%).

Zo'n kwart van de bewoners zou problemen in de wijk melden bij de wijkraad

24% van de bewoners in Noord zou problemen in de wijk melden bij de wijkraad. Dit is vergelijkbaar met gemiddeld in de gemeente (23%). Een groter aandeel bewoners (42%) zou problemen in de wijk niet melden bij de wijkraad.

Figuur 119 Stellingen over wijk- en dorpsraden (N=91; 144; 144; 297)

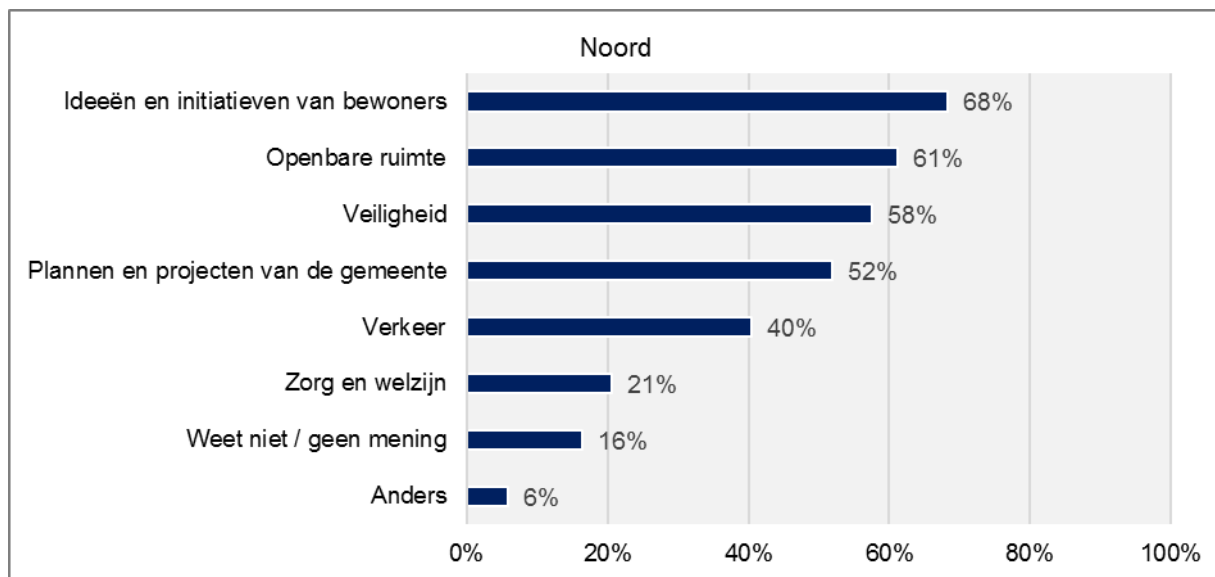


- In Noord vinden meer bewoners (56%) dan gemiddeld (39%) dat de wijkraad een goede afspiegeling is van de bewoners in de wijk.

Op de algemene vraag of bewoners weten wat de wijkraad doet, geeft zo'n derde (32%) aan dit te weten. Iets meer bewoners (35%) geven aan niet te weten wat de wijkraad doet.

Wijk- en dorpsraden komen op voor de belangen van hun wijk of dorp, maar met welke onderwerpen houden zij zich volgens bewoners vooral bezig? In Noord denken de meeste bewoners dat de wijkraad zich vooral bezighoudt met ideeën en initiatieven van bewoners (68%). Maar ook openbare ruimte (61%) en veiligheid (58%) worden vaak genoemd. 22 bewoners kozen voor de antwoordcategorie 'Anders'. 6 bewoners denken dat de wijkraad zich vooral met festiviteiten en activiteiten in de wijk bezighoudt, zoals: 'Burendag' en 'Verbindende activiteiten t.b.v. bewoners.' Andere bewoners noemen onderwerpen als woningen, openbare ruimte, bewoners en alles in de wijk.

Figuur 120 Met welke onderwerpen houdt een wijk- of dorpsraad zich, volgens u, vooral bezig? (N=297)

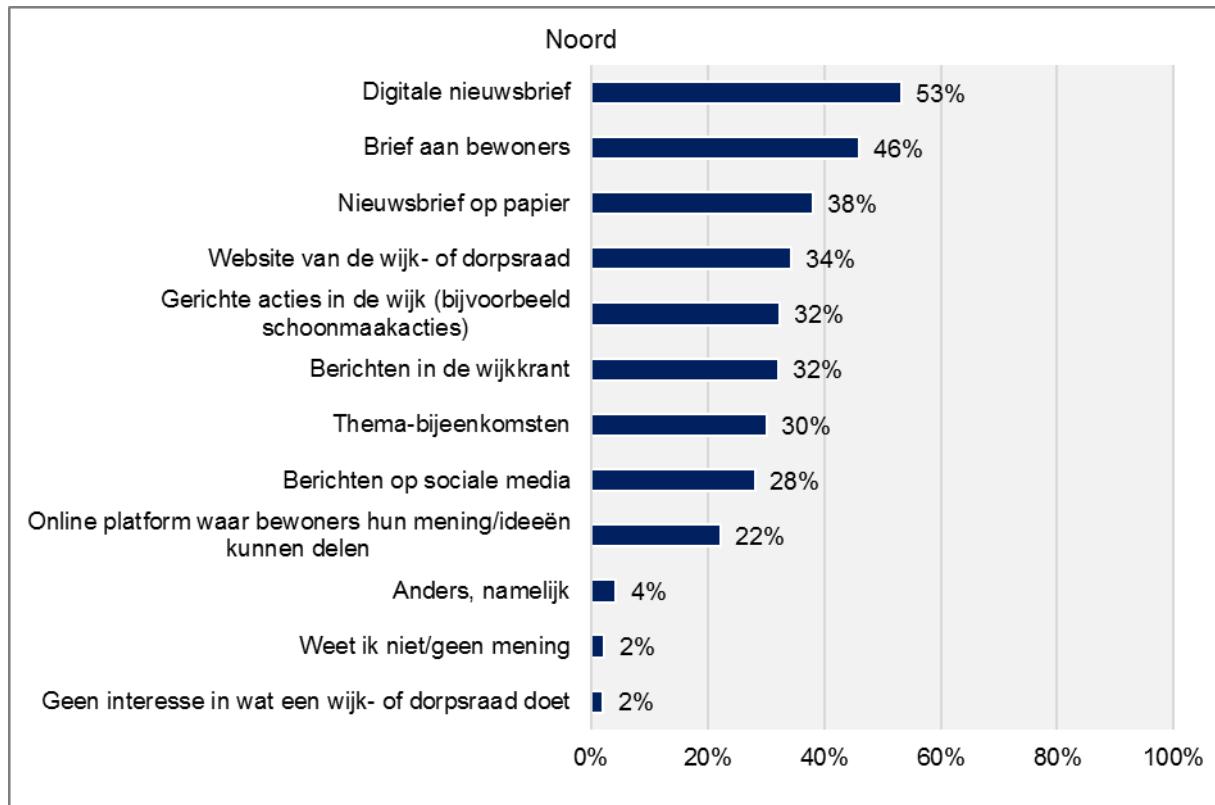


- In Noord denken minder bewoners dan gemiddeld dat de wijkraad zich met de onderwerpen verkeer (40% versus 50%) en zorg en welzijn (21% versus 27%) bezighoudt.

Meeste bewoners liefst via een digitale nieuwsbrief op de hoogte van wat wijkraad doet

Bewoners in Noord willen het liefst via een digitale nieuwsbrief (53%) weten wat de wijkraad doet. Daarna volgen een brief aan bewoners (46%), een nieuwsbrief op papier (38%) en de website van de wijkraad (34%). Bij de antwoordcategorie 'Anders' geven 14 bewoners verschillende kanalen aan. Bijvoorbeeld via de Bossche Omroep, een groepsapp, Facebook, e-mail en bijeenkomsten.

Figuur 121 Hoe kan de wijk- of dorpsraad u het beste laten weten wat zij doet? (N=294)

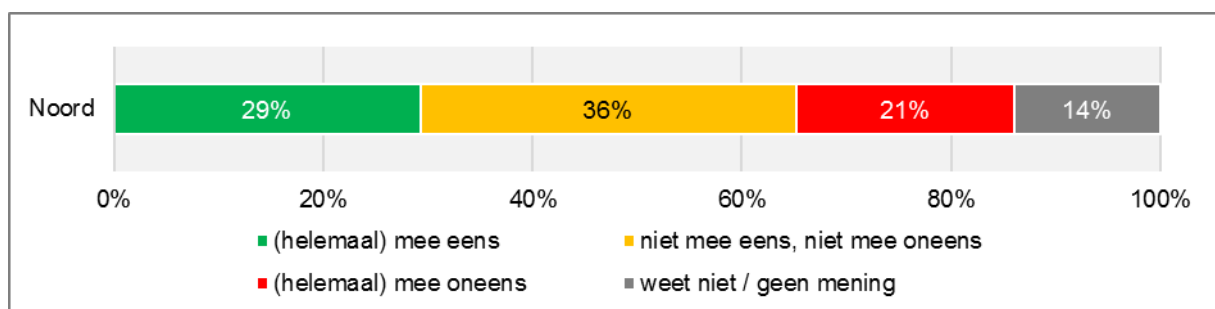


➤ In Noord willen meer bewoners (46%) dan gemiddeld (38%) weten wat de wijkraad doet door middel van een persoonlijke brief.

Ongeveer 3 op de 10 bewoners zouden naar een bijeenkomst of activiteit van de wijkraad gaan

Aan bewoners is gevraagd of zij naar een bijeenkomst of activiteit van de wijkraad zouden gaan, als deze er is. Zo'n 3 op de 10 bewoners in Noord zouden hier naartoe gaan. Naar verhouding kiezen veel bewoners voor de midden categorie 'niet mee eens, niet mee oneens', namelijk 36%. Anderen zouden niet naar een bijeenkomst of activiteit gaan (21%) of weten dit niet (14%).

Figuur 122 Stelling: 'Als er een bijeenkomst of activiteit van de wijk- of dorpsraad is, ga ik erheen (N=293)



➤ In Noord zouden meer bewoners (29%) dan gemiddeld (21%) naar een bijeenkomst of activiteit van de wijkraad gaan, als deze er is.

Tot slot is gevraagd of er dingen zijn die bewoners kwijt willen over wijk- of dorpsraden en / of over bewoners die iets doen voor hun wijk. De antwoorden zijn gecategoriseerd en worden hieronder samengevat weergegeven:

- Contact / communicatie kan beter (16x)
- Goed, ga zo door (12x)
- Niet bekend met (effect) wijkraden (10x)
- Wijkraad moet representatief zijn voor de bewoners (9x)

- Over de gemeente (6x)
- Niet betrokken door privé redenen (5x)
- Overlast van te hard rijdende auto's (3x)
- Graag minder rotzooi in de wijk (3x)
- Een ruimte beschikbaar stellen (2x)
- Overig (17x)

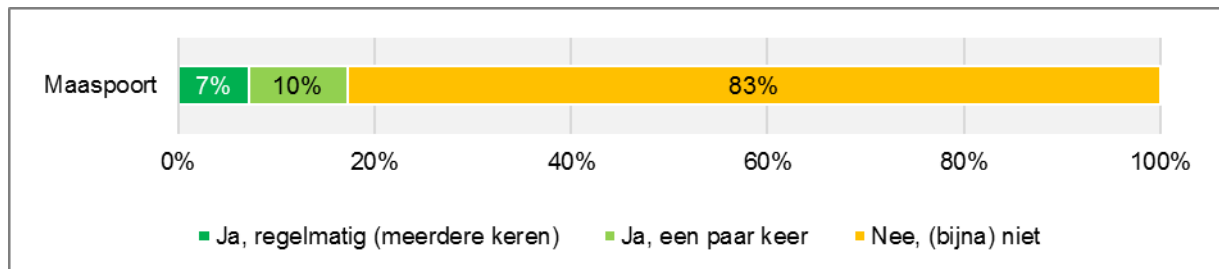
12. Maaspoort

In totaal hebben zo'n 3.210 bewoners de vragenlijst 'Actief in de wijk' ingevuld, waarvan 363 bewoners in de wijk Maaspoort wonen.

12.1 Actief in de wijk

Om te beginnen is aan bewoners gevraagd of zij zich de afgelopen 12 maanden actief hebben ingezet voor de wijk. Het merendeel (83%) heeft zich de afgelopen 12 maanden (bijna) niet actief ingezet voor de wijk. Een klein aandeel (7%) heeft zich regelmatig ingezet; anderen (10%) een paar keer.

Figuur 123 Hebt u zich de afgelopen 12 maanden actief ingezet voor uw wijk of dorp? (N=354)

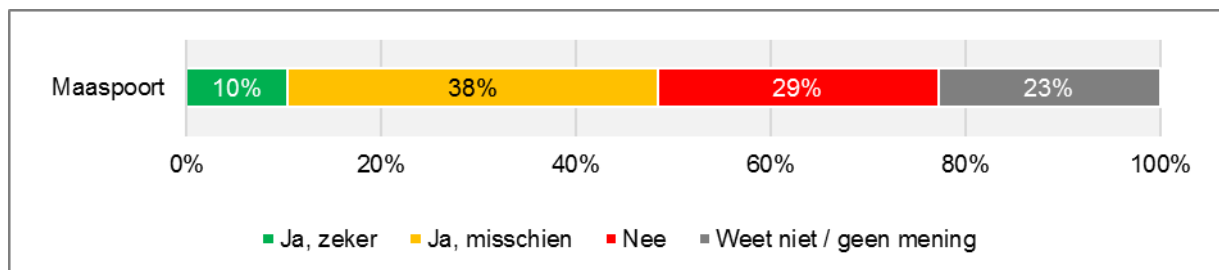


- In Maaspoort geven meer bewoners (83%) dan gemiddeld (71%) aan dat zij zich de afgelopen 12 maanden (bijna) niet actief hebben ingezet voor hun wijk.

Ongeveer helft bewoners wil zich komende 12 maanden (misschien) actief inzetten

Aan bewoners is daaropvolgend gevraagd of zij zich in de komende 12 maanden actief willen (blijven) inzetten voor hun wijk. Ongeveer de helft van de bewoners in Maaspoort wil zich (misschien) actief (blijven) inzetten voor hun wijk. Zo'n 3 op de 10 bewoners willen zich niet inzetten.

Figuur 124 Wilt u zich in de komende 12 maanden actief (blijven) inzetten voor uw wijk of dorp (N=354)

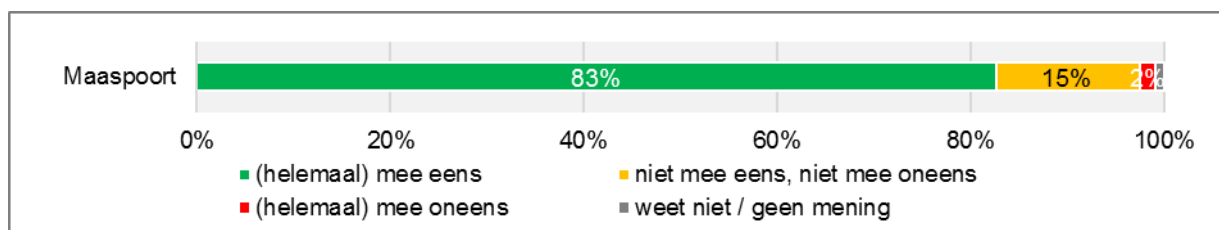


- In Maaspoort geven minder bewoners (10%) dan gemiddeld (16%) aan dat zij zich in de komende 12 maanden actief (blijven) inzetten voor hun wijk.

Merendeel bewoners vindt het prima als gemeente bewoners vraagt zich in te zetten

Aan bewoners is de volgende stelling voorgelegd: 'Ik vind het prima als de gemeente bewoners vraagt om zich in te zetten voor hun wijk'. Het merendeel van de bewoners (83%) is het (helemaal) eens met deze stelling.

Figuur 125 Stelling: 'Ik vind het prima als de gemeente bewoners vraagt om zich in te zetten voor hun wijk' (N=353)



Aan de bewoners is gevraagd wat bewoners zelf zouden kunnen doen voor de wijk, al dan niet met ondersteuning van de gemeente. De antwoorden van bewoners zijn gecategoriseerd en worden hieronder samengevat weergegeven:

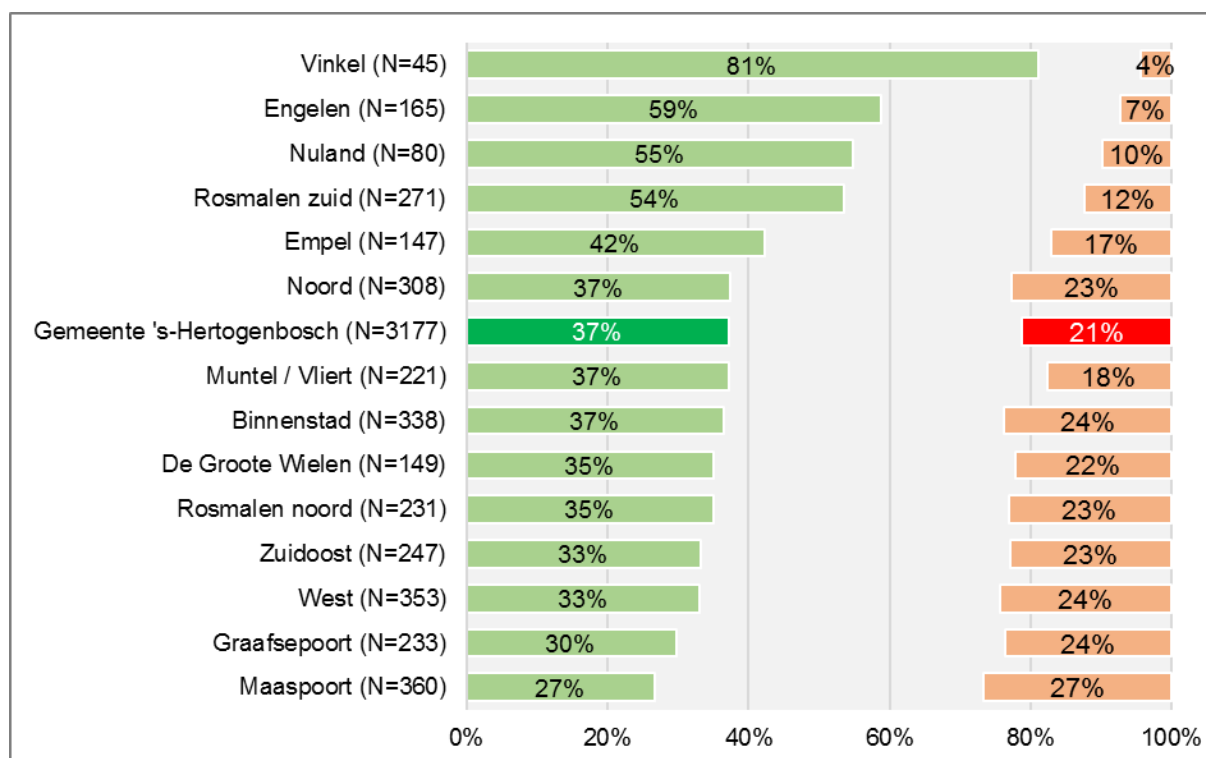
- Afval opruimen, wijk schoonhouden (53x)
- Opletten en doorgeven / melden van problemen (28x)
- Zelf iets doen, elkaar helpen (25x)
- Met betrekking tot de inrichting, groenvoorzieningen (24x)
- Activiteiten organiseren in de buurt (23x)
- Beter communiceren, bij wie kun je terecht. Meer inspraak / meedenken (9x)
- Met betrekking tot de leefomgeving / leefbaarheid (8x)
- Gemeente moet betrokkenheid tonen (4x)
- Bijeenkomsten organiseren (2x)
- Overig (17x)

12.2 Betrokkenheid bij de wijk

Over de betrokkenheid van bewoners bij hun wijk is een aantal stellingen voorgelegd. Onderstaande figuur presenteert een overzicht van het % (helemaal) eens en % (helemaal) oneens op de stelling: 'Ik weet wat er in mijn wijk gebeurt', van alle wijken, dorpen en de gemeente gemiddeld.

In Maaspoort geeft zo'n kwart (27%) aan dat zij weten wat er in de wijk gebeurt. Dat is het laagste aandeel van alle wijken en dorpen in de gemeente. Eveneens 27% is het (helemaal) oneens met deze stelling.

Figuur 126 % (helemaal) eens en % (helemaal) oneens met de stelling: 'Ik weet wat er in mijn wijk gebeurt'



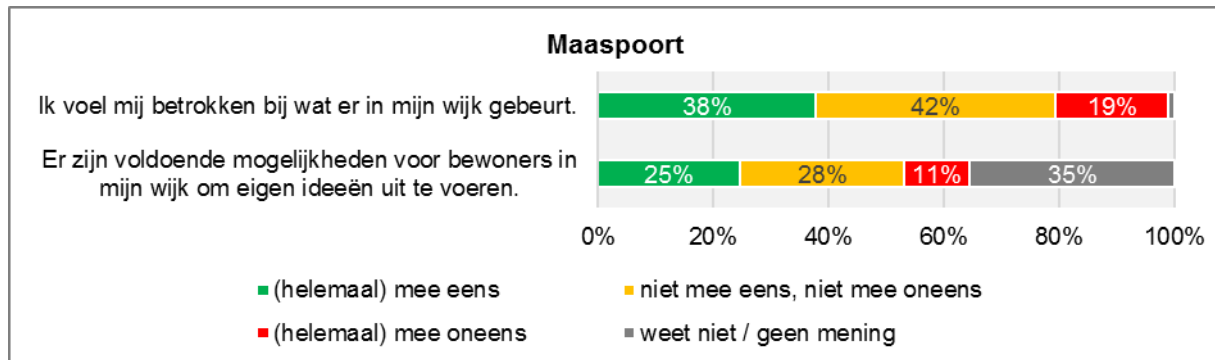
* De respons in Vinkel bestaat uit minder dan 50 respondenten. De resultaten zijn daarom eerder indicatief dan representatief.

- In Maaspoort geven minder bewoners (27%) dan gemiddeld (37%) aan te weten wat er in hun wijk gebeurt.

Een kwart van de bewoners vindt mogelijkheden om eigen ideeën uit te voeren voldoende

In Maaspoort geeft 38% van de bewoners aan dat zij zich betrokken voelen bij wat er in de wijk gebeurt. 19% voelt zich onvoldoende betrokken. Ook is een stelling voorgelegd over of er in de wijk voldoende mogelijkheden voor bewoners zijn om eigen ideeën uit te voeren. Een kwart van de bewoners in Maaspoort vindt van wel; 11% vindt deze mogelijkheden onvoldoende.

Figuur 127 Stellingen over betrokkenheid (N=359; 356)



- In Maaspoort geven minder bewoners (38%) dan gemiddeld (50%) aan dat zij zich betrokken voelen bij wat er in de wijk gebeurt.

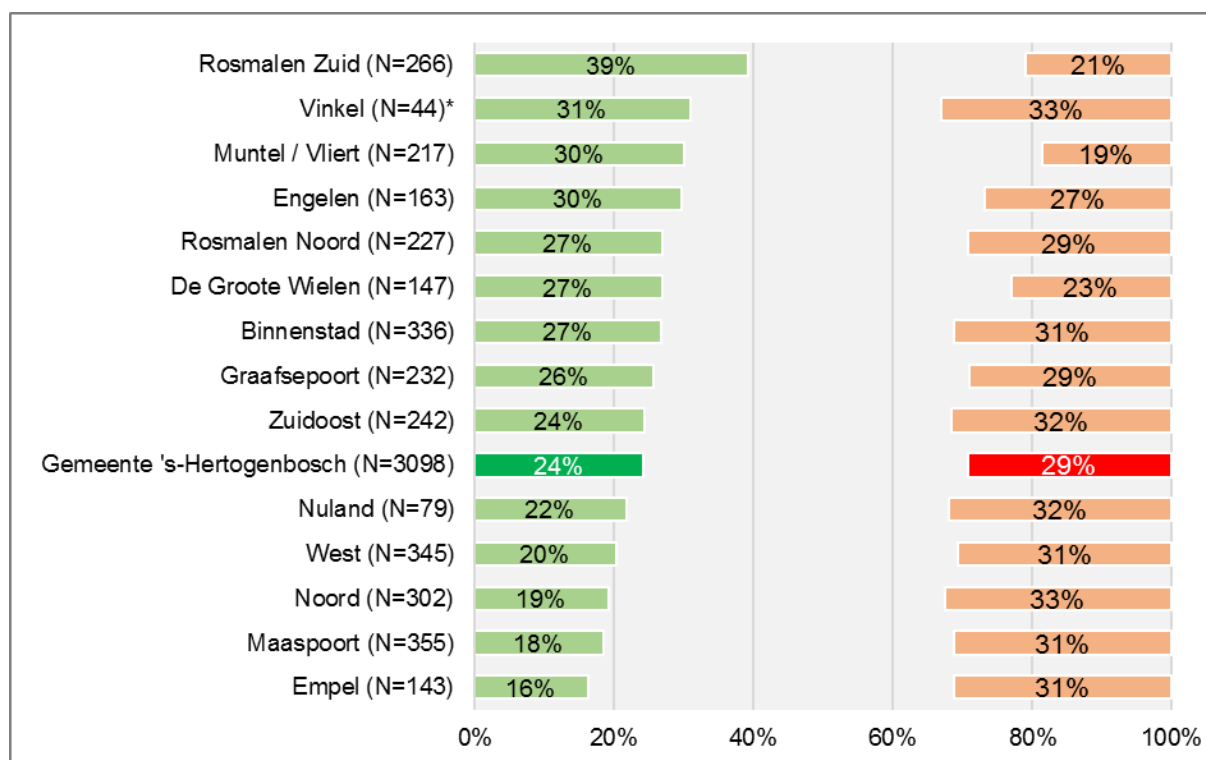
Bewoners hebben de mogelijkheid gekregen om hun antwoorden op de bovenstaande stellingen toe te lichten. 15 bewoners hebben aangegeven dat zij niet weten wat de mogelijkheden zijn om eigen ideeën uit te voeren in de wijk, bijvoorbeeld: 'Eerlijk gezegd geen goed beeld van.' en 'Ik weet niet hoe dat zou kunnen, behalve de wijktafel. Is die er nog? Ik zou het wel willen.' 5 bewoners vinden het moeilijk om iets voor elkaar te krijgen: 'Initiatieven van wijkbewoners of vrijwilligers krijgen niet de juiste medewerking vanuit de gemeente.' Volgens 4 bewoners kan de informatievoorziening beter: 'Geen of weinig informatie waar ideeën geplaatst kunnen worden.' 4 andere bewoners zijn bekend met financiële ondersteuning vanuit de gemeente, zoals: 'Via wijkgelden bestaat de mogelijkheid voor financiële ondersteuning.' Nog 4 andere bewoners vinden de informatie voldoende, bijvoorbeeld: 'Bewoners worden voldoende geïnformeerd over waar bijvoorbeeld vergaderingen van een wijkraad of iets dergelijks zijn.'

12.3 Betrokkenheid bij plannen en projecten van de gemeente

Onderstaande figuur presenteert een overzicht van het % (helemaal) eens en % (helemaal) oneens met de stelling: 'Bewoners in mijn wijk worden vooraf betrokken bij plannen en projecten van de gemeente', van alle wijken, dorpen en de gemeente gemiddeld.

In Maaspoort vindt 18% dat bewoners in de wijk vooraf betrokken worden bij plannen en projecten van de gemeente. Een groter aandeel (31%) geeft aan dat bewoners in de wijk in onvoldoende mate betrokken worden.

Figuur 128 % (helemaal) eens en % (helemaal) oneens met de stelling: 'Bewoners in mijn wijk worden vooraf betrokken bij plannen en projecten van de gemeente'



* De respons in Vinkel bestaat uit minder dan 50 respondenten. De resultaten zijn daarom eerder indicatief dan representatief.

- In Maaspoort vinden minder bewoners (18%) dan gemiddeld (24%) dat bewoners in de wijk vooraf betrokken worden bij plannen en projecten van de gemeente.

Bewoners kregen de mogelijkheid om hun antwoord op de bovenstaande stelling toe te lichten. De meeste bewoners (24x) benadrukken dat ze niet goed geïnformeerd of betrokken worden bij plannen en projecten van de gemeente, zoals: 'De gemeente doet niet veel in de buurt. Het meeste komt van de bewoners' en 'Je moet dan wel lid zijn van de wijk Facebook app om wat mee te krijgen. Zonder Facebook en Brabants Dagblad mis je veel informatie.' 6 bewoners noemen de communicatie rondom de bomenkap in het van Zwietenpark slecht, bijvoorbeeld: 'Als voorbeeld de bomenkap in het van Zwietenpark. Wij fietsen en spelen daar iedere dag, maar omdat wij niet bij 'directe omwonenden' horen, is ons nooit iets gevraagd.' 3 bewoners vinden de informatie goed en voelen zich betrokken, zoals: 'Van direct betrokkenen bij bijvoorbeeld een nieuwbouwproject hoor ik wel dat ze door de gemeente goed geïnformeerd zijn.'

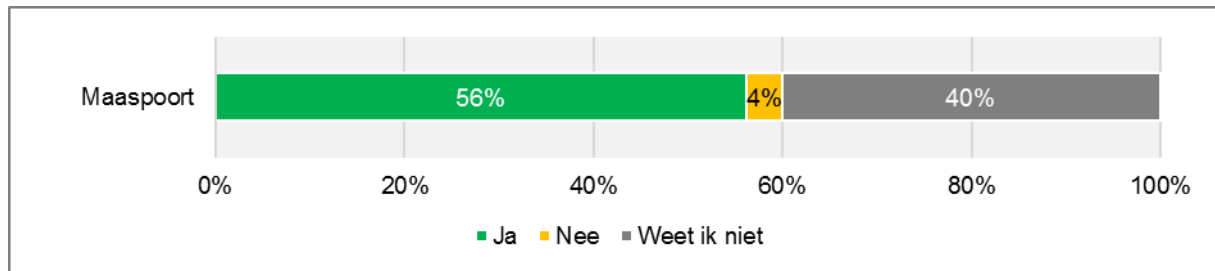
12.4 Wijk- en dorpsraden in de wijk

In Maaspoort is één wijkraad, namelijk Stichting Wijkraad Maaspoort. Bij het interpreteren van de resultaten dient er rekening mee te worden gehouden dat een wijkraad zich soms richt op bepaalde delen van een wijk en / of bepaalde buurten.

Volgens 56% van de bewoners is er een wijkraad actief in de wijk

Aan bewoners in Maaspoort is gevraagd of er, voor zover zij weten, een wijkraad actief is in de wijk. In Maaspoort geeft meer dan de helft (56%) van de bewoners aan dat er in de wijk een wijkraad actief is. 40% weet niet of er een wijkraad actief is.

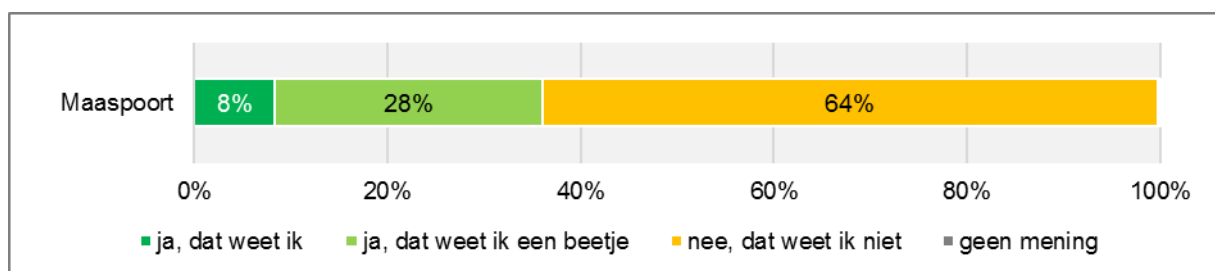
Figuur 129 Is er, voor zover u weet, in uw wijk een wijk- of dorpsraad actief? (N=346)



Ongeveer twee derde van de bewoners weet niet wie er in de wijkraad zitten

Aan bewoners die aangeven dat er een wijkraad actief is in de wijk, is gevraagd of zij ook weten wie er in de wijkraad zitten. Van deze bewoners weet 36% (een beetje) wie er in de wijkraad zitten. De rest (64%) weet dit niet.

Figuur 130 Stelling: 'Ik weet wie er in de wijk- of dorpsraad zitten' (N=183)



- In Maaspooort geven minder bewoners (36%) dan gemiddeld (55%) aan (een beetje) te weten wie er in de wijkraad zitten.

Aan bewoners die (een beetje) weten wie er in de wijkraad zitten, is gevraagd of de wijkraad een goede afspiegeling is van de bewoners in de wijk. Zo'n 2 op de 10 bewoners (19%) vinden van wel. Anderen hebben hier geen duidelijke mening over of vinden dat de wijkraad geen goede afspiegeling is (14%). Ook is gevraagd welke bewoners, volgens hen, nog niet goed vertegenwoordigd zijn in de wijkraad. 6 bewoners hebben antwoord gegeven op deze vraag. Bijvoorbeeld: 'Andere etnische achtergrond, jongeren' en 'Meestal zitten er mensen in de wijkraad die veelal hun eigen perikelen behandelen, maar niet wijkgericht. Ik heb jarenlang mezelf ingezet voor de verkeersveiligheid, maar vond het vechten tegen de bierkaai.'

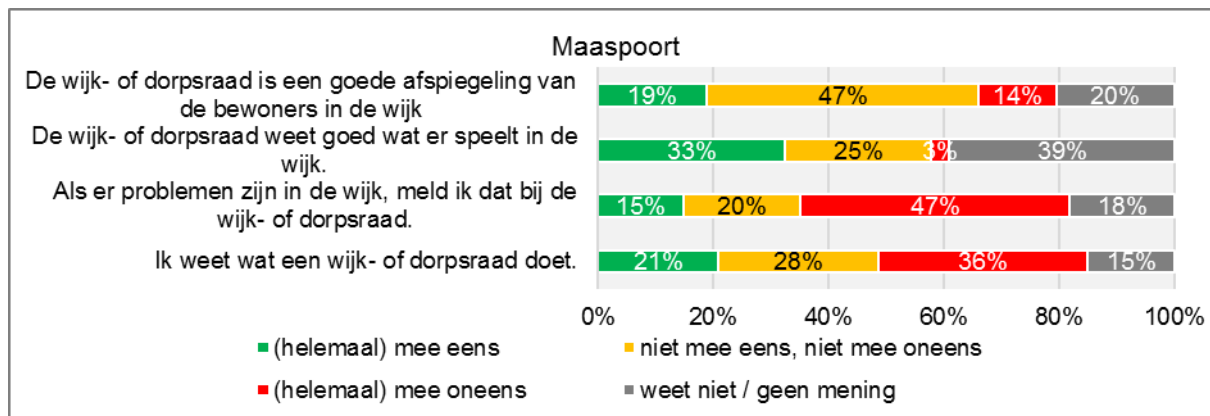
Een derde van de bewoners vindt dat de wijkraad goed weet wat er speelt in de wijk

33% van de bewoners vindt dat de wijkraad goed weet wat er speelt in de wijk. Dat aandeel is lager dan gemiddeld in de gemeente (49%).

15% van de bewoners zou problemen in de wijk melden bij de wijkraad

In Maaspooort zou 15% van de bewoners problemen in de wijk melden bij de wijkraad. In de gemeente als geheel ligt dat aandeel hoger (23%). Toch zou 47% van de bewoners problemen in de wijk niet melden bij de wijkraad.

Figuur 131 Stellingen over wijk- en dorpsraden (N=60; 183; 183; 345)

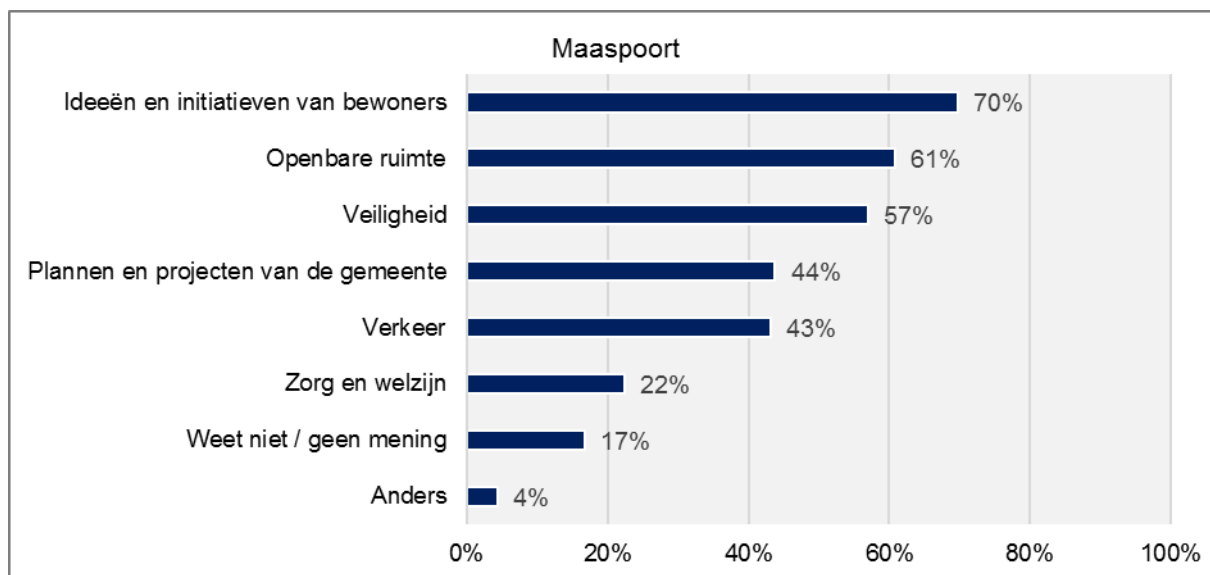


- In Maaspoort vinden minder bewoners (19%) dan gemiddeld (39%) dat de wijkraad een goede afspiegeling is van de bewoners in de wijk.
- In Maaspoort vinden minder bewoners (33%) dan gemiddeld (49%) dat de wijkraad goed weet wat er speelt in de wijk.
- Ook zouden minder bewoners (15%) dan gemiddeld (23%) problemen in de wijk melden bij de wijkraad.
- En minder bewoners (21%) dan gemiddeld (33%) geven aan te weten wat de wijkraad doet.

Op de algemene vraag of bewoners weten wat de wijkraad doet, geeft 21% aan dit te weten. Ook dit aandeel ligt in Maaspoort lager dan gemiddeld in de gemeente (33%).

Wijk- en dorpsraden komen op voor de belangen van hun wijk of dorp, maar met welke onderwerpen houden zij zich volgens bewoners vooral bezig? In Maaspoort denken de meeste bewoners dat de wijkraad zich vooral bezighoudt met ideeën en initiatieven van bewoners (70%), openbare ruimte (61%) en veiligheid (57%). 8 bewoners kozen voor de antwoordcategorie 'Anders'. Zij noemden verschillende onderwerpen, zoals: 'Activiteiten organiseren voor kinderen' en 'Sociale cohesie.'

Figuur 132 Met welke onderwerpen houdt een wijk- of dorpsraad zich, volgens u, vooral bezig? (N=345)

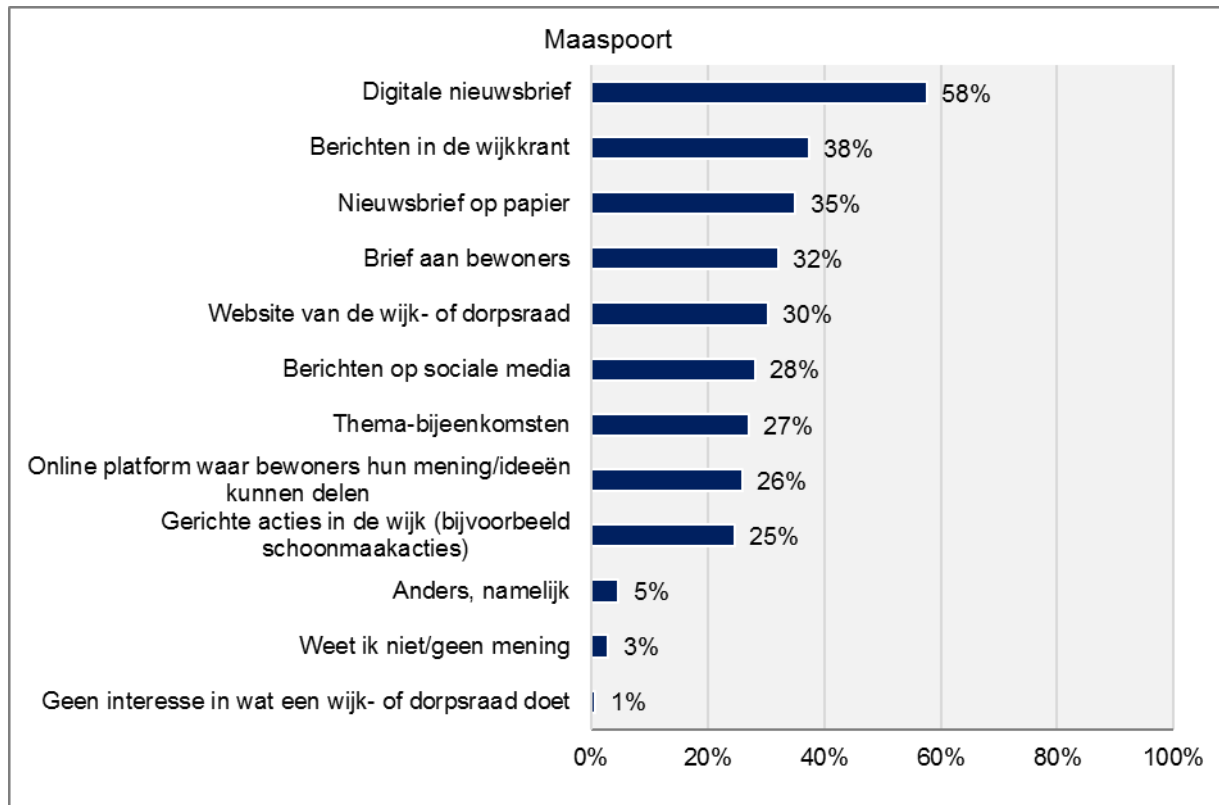


- In Maaspoort denken minder bewoners dan gemiddeld dat de wijkraad zich bezighoudt met verkeer (43% versus 50%), zorg en welzijn (22% versus 27%) en plannen en projecten van de gemeente (44% versus 54%).

Bewoners liefst via een digitale nieuwsbrief op de hoogte van wat wijkraad doet

Bewoners in Maaspoort willen het liefst via een digitale nieuwsbrief (58%) weten wat de wijkraad doet. Daarna volgen berichten in de wijkkrant (38%), een nieuwsbrief op papier (35%) en een brief aan bewoners (32%). 13 bewoners kozen voor de antwoordcategorie 'Anders'. Zij willen bijvoorbeeld via een huisbezoek, informatieborden, wijk-app of e-mail op de hoogte gehouden worden van wat de wijkraad doet. Anderen noemen meer persoonlijke binding met bewoners en ontmoetingsplekken.

Figuur 133 Hoe kan een wijk- of dorpsraad u het beste laten weten wat zij doet? (N=343)

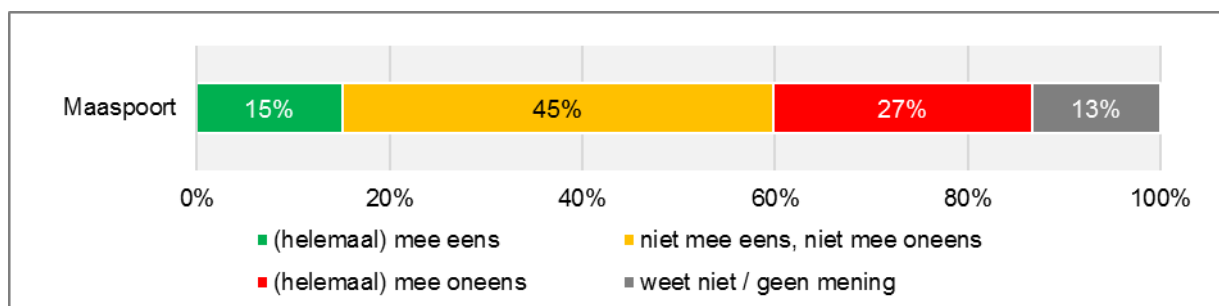


- In Maaspoort willen minder bewoners dan gemiddeld via een brief aan bewoners (32% versus 38%) en gerichte acties in de wijk (25% versus 30%) weten wat de wijkraad doet.

Relatief weinig bewoners zouden naar een bijeenkomst of activiteit van de wijkraad gaan

Aan bewoners is gevraagd of zij naar een bijeenkomst of activiteit van de wijkraad zouden gaan, als deze er is. 15% zou hier naartoe gaan. In de gemeente geeft gemiddeld 21% dit aan. Naar verhouding kiezen veel bewoners voor de midden categorie 'niet mee eens, niet mee oneens', namelijk 45%. Ruim een kwart zou niet naar een bijeenkomst of activiteit gaan.

Figuur 134 Stelling: 'Als er een bijeenkomst of activiteit van de wijk- of dorpsraad is, ga ik erheen (N=)



- In Maaspoort zouden minder bewoners (15%) dan gemiddeld (21%) naar een bijeenkomst of activiteit van de wijkraad gaan, als deze er is.

Tot slot is gevraagd of er nog dingen zijn die bewoners kwijt willen over wijk- of dorpsraden en / of over bewoners die iets doen voor hun wijk. De antwoorden zijn gecategoriseerd en worden hieronder samengevat weergegeven:

- Contact, communicatie moet beter (21x)
- Geen idee van wat wijkraad doet (8x)
- Goed dat er mensen zijn die zich hiervoor inzetten (8x)
- Meer zichtbaar zijn (6x)
- Negatief over rol gemeente, bijvoorbeeld verwachten meer medewerking (6x)
- Wijkraad moet bewoners vertegenwoordigen (5x)
- Ligt aan het onderwerp (4x)
- Verkeersveiligheid (3x)
- Loslopende honden (2x)
- Overig (15x)

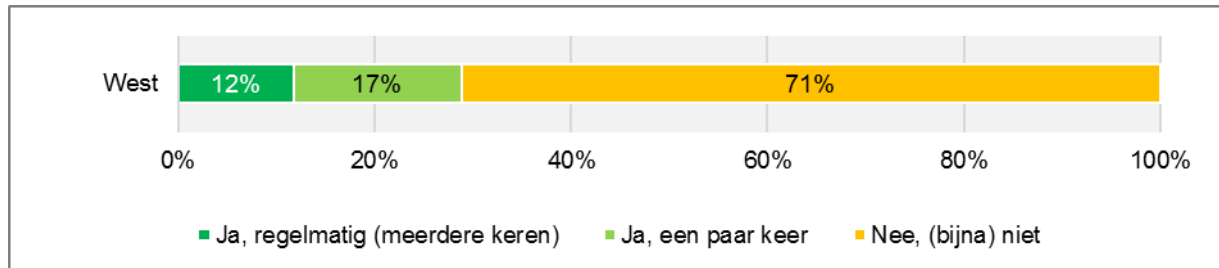
13. West

In totaal hebben zo'n 3.210 bewoners de vragenlijst 'Actief in de wijk' ingevuld, waarvan 354 bewoners wonen in de wijk West.

13.1 Actief in de wijk

Om te beginnen is aan bewoners gevraagd of zij zich de afgelopen 12 maanden actief hebben ingezet voor de wijk. De meeste bewoners (71%) hebben zich de afgelopen 12 maanden (bijna) niet ingezet voor de wijk. Daar staat tegenover dat 12% zich regelmatig heeft ingezet en 17% een paar keer.

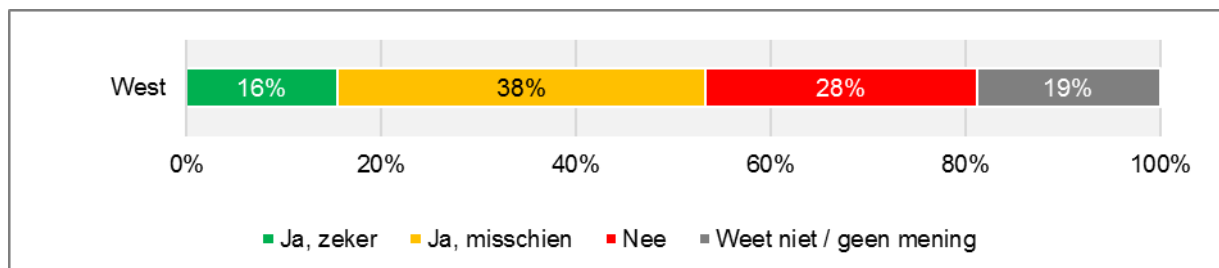
Figuur 135 Hebt u zich de afgelopen 12 maanden actief ingezet voor uw wijk of dorp? (N=342)



Iets meer dan de helft bewoners wil zich komende 12 maanden actief (blijven) inzetten

Aan bewoners is daaropvolgend gevraagd of zij zich in de komende 12 maanden actief willen (blijven) inzetten voor hun wijk. Iets meer dan de helft van de bewoners (53%) wil dat zeker of misschien doen. Ruim een kwart (28%) wil zich niet actief inzetten.

Figuur 136 Wilt u zich de komende 12 maanden actief (blijven) inzetten voor uw wijk of dorp (N=342)

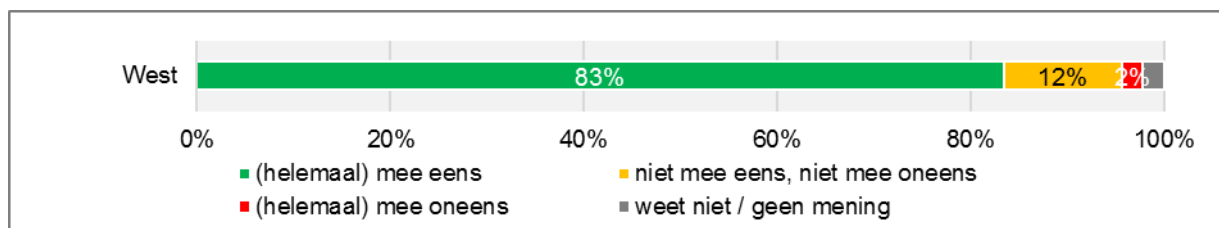


- In West willen meer bewoners (28%) dan gemiddeld (23%) zich de komende 12 maanden niet actief (blijven) inzetten voor hun wijk.

Merendeel bewoners vindt het prima als de gemeente bewoners vraagt zich in te zetten

Aan de bewoners is de volgende stelling voorgelegd: 'Ik vind het prima als de gemeente bewoners vraagt om zich in te zetten voor hun wijk'. Het merendeel van de bewoners in West (83%) is het (helemaal) eens met deze stelling.

Figuur 137 Stelling: 'Ik vind het prima als de gemeente bewoners vraagt om zich in te zetten voor hun wijk' (N=340)



Aan de bewoners is gevraagd wat bewoners zelf zouden kunnen doen voor de wijk, al dan niet met ondersteuning van de gemeente. De antwoorden zijn gecategoriseerd en worden hieronder samengevat weergegeven:

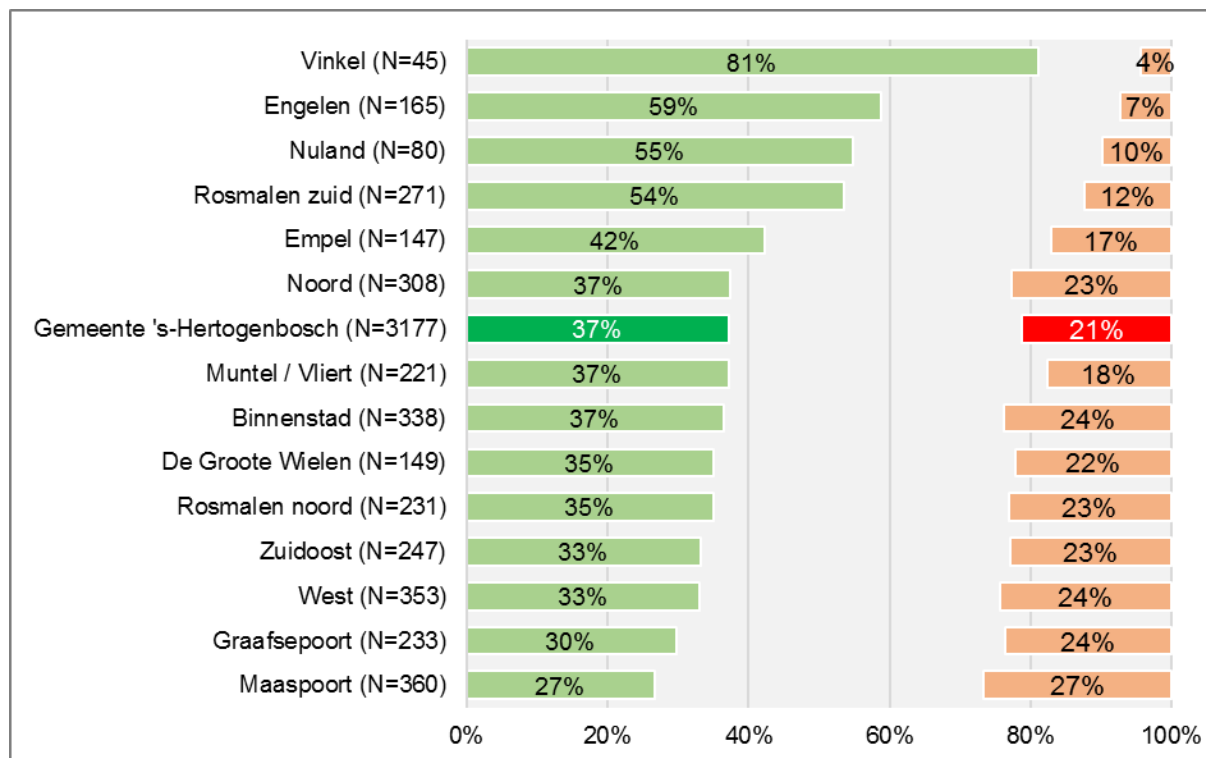
- Afval opruimen, schoonhouden wijk (67x)
- Zelf iets doen, elkaar helpen (29x)
- Activiteiten in de buurt organiseren (26x)
- Opletten en doorgeven / melden van problemen (19x)
- De inrichting, groener maken (14x)
- Rol voor de gemeente (9x)
- Verkeersveiligheid (7x)
- Bijeenkomsten organiseren en bezoeken (5x)
- Overig (29x)

13.2 Betrokkenheid bij de wijk

Over de betrokkenheid van bewoners bij hun wijk is een aantal stellingen voorgelegd. Onderstaande figuur presenteert een overzicht van het % (helemaal) eens en % (helemaal) oneens met de stelling: 'Ik weet wat er in mijn wijk gebeurt', van alle wijken, dorpen en de gemeente gemiddeld.

In West geeft een derde van de bewoners aan dat zij weten wat er in de wijk gebeurt. Anderzijds vindt zo'n kwart (24%) dat zij in onvoldoende mate weten wat er in de wijk gebeurt.

Figuur 138 % (helemaal) eens en % (helemaal) oneens met de stelling: 'Ik weet wat er in mijn wijk gebeurt'

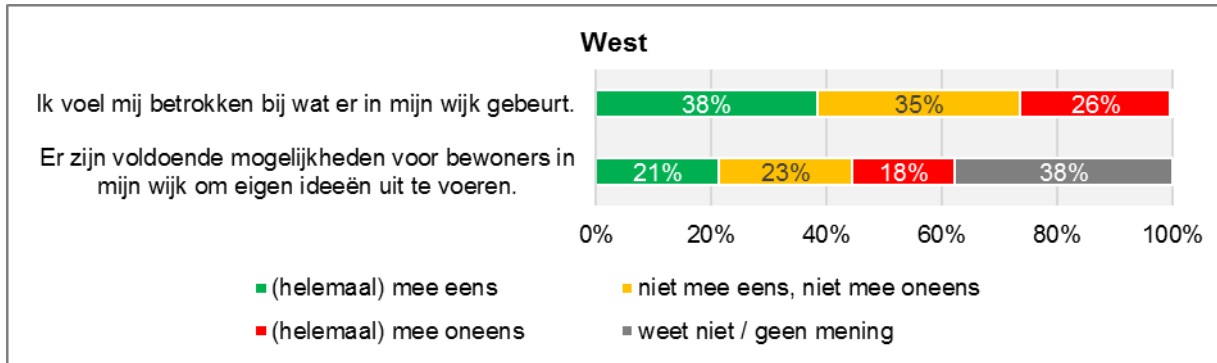


* De respons in Vinkel bestaat uit minder dan 50 respondenten. De resultaten zijn daarom eerder indicatief dan representatief.

Bijna 4 op de 10 bewoners voelen zich betrokken bij wat er in de wijk gebeurt

In West geven bijna 4 op de 10 bewoners aan dat zij zich betrokken voelen bij wat er in de wijk gebeurt. Een kwart is het daar (helemaal) niet mee eens. Ook is een stelling voorgelegd over of er in de wijk voldoende mogelijkheden zijn voor bewoners om eigen ideeën uit te voeren. 21% van de bewoners vindt van wel. Aan de andere kant vindt 18% deze mogelijkheden onvoldoende. Het valt op dat relatief veel bewoners kiezen voor de antwoordcategorie 'weet niet / geen mening'.

Figuur 139 Stellingen over betrokkenheid (N=351; 348)



- In West geven minder bewoners (38%) dan gemiddeld (50%) aan zich betrokken te voelen bij wat er in de wijk gebeurt.
- Ook vinden minder bewoners (21%) dan gemiddeld (27%) de mogelijkheden voor bewoners in de wijk om eigen ideeën uit te voeren voldoende.

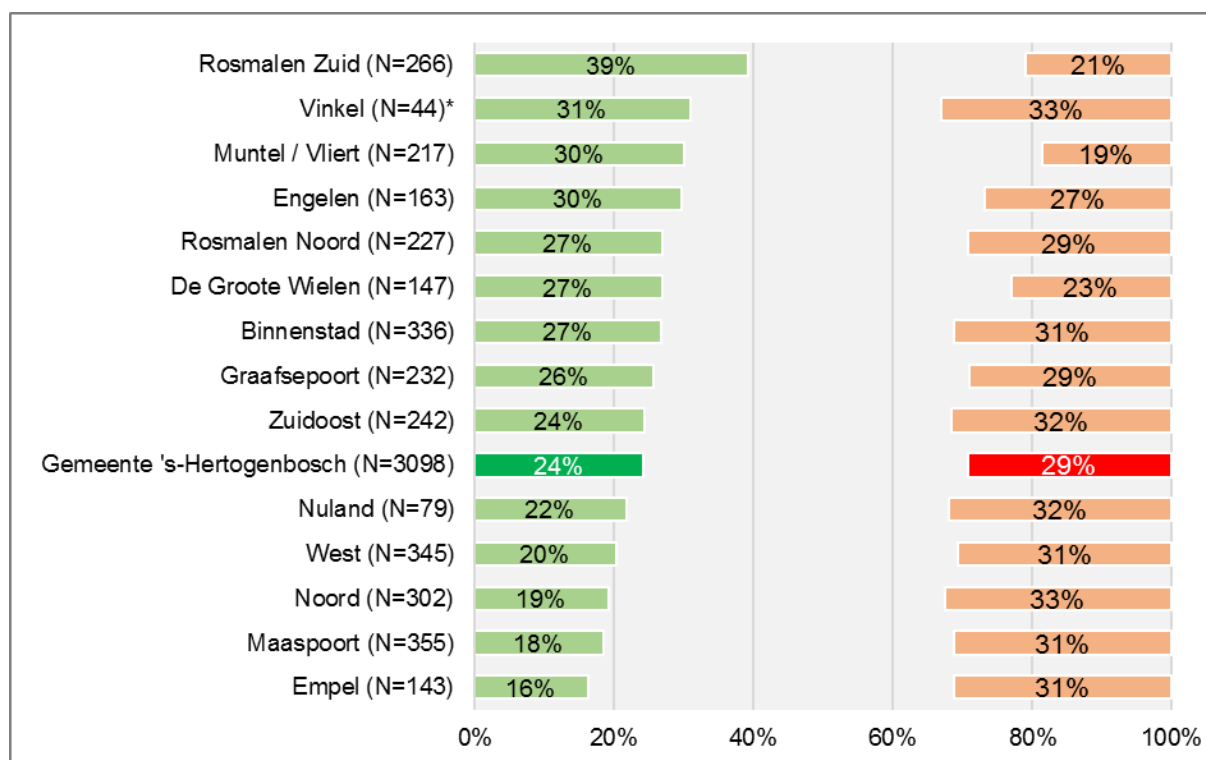
Bewoners hebben de mogelijkheid gekregen om hun antwoorden op de bovenstaande stellingen toe te lichten. De meeste bewoners (17x) geven hierbij aan dat zij niet weten wat de mogelijkheden zijn, zoals: 'Als je de weg niet weet, is het lastig om iets te regelen' en 'Ik zou niet weten hoe ik dat dan zou kunnen aanpakken en wat er wel of niet is toegestaan.' 7 bewoners betrekken de gemeente in hun antwoord, bijvoorbeeld: 'Ideeën zijn er wel, maar worden ze ook opgevolgd? Bijvoorbeeld het groene hart van Boschveld, ideeën genoeg, maar weinig uitvoering door de gemeente, erg jammer.' 5 bewoners geven via dit antwoord aan dat zij zich niet betrokken voelen bij wat er in de wijk gebeurt. Bijvoorbeeld door hun leeftijd of omdat zij pas in de wijk wonen. 5 andere bewoners vinden dat er wel wat gedaan wordt in de wijk, bijvoorbeeld: 'Er is bijvoorbeeld een koffie-uurtje ingesteld op initiatief van de bewoners' en 'Via wijktafel en wijkraad kan dit worden ingebracht.' Andere antwoorden lopen uiteen.

13.3 Betrokkenheid bij plannen en projecten van de gemeente

Onderstaande figuur presenteert een overzicht van het % (helemaal) eens en % (helemaal) oneens met de stelling: 'Bewoners in mijn wijk worden vooraf betrokken bij plannen en projecten van de gemeente', van alle wijken, dorpen en de gemeente gemiddeld.

In West vinden 2 op de 10 bewoners dat bewoners in de wijk vooraf betrokken worden bij plannen en projecten van de gemeente. Een groter aandeel (31%) geeft aan dat bewoners in de wijk onvoldoende worden betrokken.

Figuur 140 % (helemaal) eens en % (helemaal) oneens met de stelling: 'Bewoners in mijn wijk worden vooraf betrokken bij plannen en projecten van de gemeente'



* De respons in Vinkel bestaat uit minder dan 50 respondenten. De resultaten zijn daarom eerder indicatief dan representatief.

Bewoners kregen de mogelijkheid om hun antwoord op de bovenstaande stelling uit te leggen. 11 bewoners geven daarbij aan dat zij zich niet betrokken voelen: 'Er zijn allerlei ontwikkelingen, maar niet alle bewoners van de wijk worden daarbij betrokken' en 'Een tijdje geleden kwam ik erachter dat hier in de buurt een windmolen gebouwd zou worden. Hier heb ik een petitie tegen getekend. Daar werd zover ik weet geen aandacht aan geschonken en de bouw gaat gewoon door.' 6 andere bewoners vinden dat er met hun inbreng weinig of niets wordt gedaan: 'Plannen lijken vaak al in een gewenste richting ingezet te worden en van heroriëntatie is doorgaans geen sprake.' 5 bewoners vinden dat de communicatie over plannen en projecten van de gemeente beter kan en 4 bewoners benadrukken dat zij soms wel en soms niet vooraf betrokken worden bij plannen en projecten van de gemeente. De overige antwoorden zijn divers.

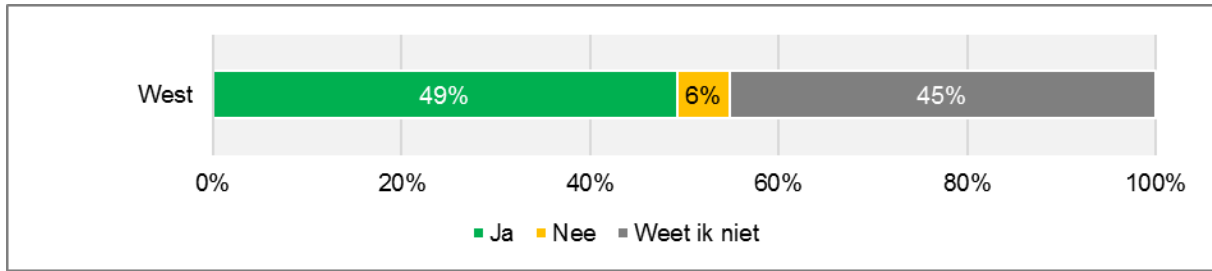
13.4 Wijk- en dorpsraden in de wijk

In West zijn drie wijkraden actief, namelijk Stichting Wijkraad West, Onafhankelijk Buurtplatform Boschveld (OBB) en Wijkbelangen Paleiskwartier. Bij het interpreteren van de resultaten dient er rekening mee te worden gehouden dat een wijkraad zich soms richt op bepaalde delen van een wijk en / of bepaalde buurten.

Helft van de bewoners geeft aan dat er een wijkraad actief is in de wijk

Aan bewoners in West is gevraagd of er, voor zover zij weten, een wijkraad actief is in de wijk. In West geeft ongeveer de helft van de bewoners (49%) aan dat er in de wijk een wijkraad actief is. Anderen weten dit niet (45%) of denken dat er geen wijkraad actief is (6%).

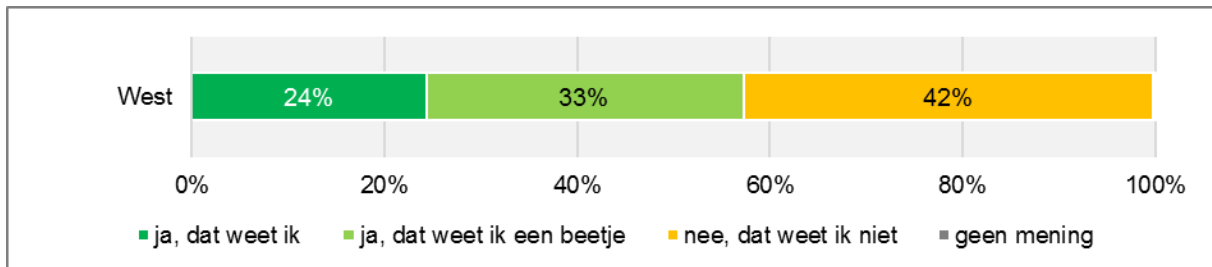
Figuur 141 Is er, voor zover u weet, in uw wijk een wijk- of dorpsraad actief? (N=333)



- In West geven minder bewoners (49%) dan gemiddeld (57%) aan dat er in de wijk een wijkraad actief is.

Aan bewoners die aangeven dat er een wijkraad actief is in de wijk, is gevraagd of zij ook weten wie er in de wijkraad zitten. Van deze bewoners weet iets meer dan de helft (57%) (een beetje) wie er in de wijkraad zitten. Anderen (42%) weten dit niet.

Figuur 142 Stelling: 'Ik weet wie er in de wijkraad zitten' (N=191)



Aan bewoners die (een beetje) weten wie er in de wijkraad zitten, is gevraagd of de wijkraad een goede afspiegeling is van de bewoners in de wijk. Ruim een derde (36%) vindt van wel. Anderen hebben hier geen duidelijke mening over (13%) of vinden dat de wijkraad geen goede afspiegeling is (20%).

Ook is gevraagd welke bewoners, volgens hen, nog niet goed vertegenwoordigd zijn in de wijkraad. Verschillende groepen bewoners worden genoemd, zoals bewoners met een migratieachtergrond (3x), jongeren (2x) en ouderen (2x). Maar ook bewoners uit bepaalde buurten in West, bijvoorbeeld: 'Bewoners van de Schutskamp' en 'Betere spreiding. Op dit moment minder vertegenwoordiging noordkant Paleiskwartier.' Overige antwoorden zijn divers.

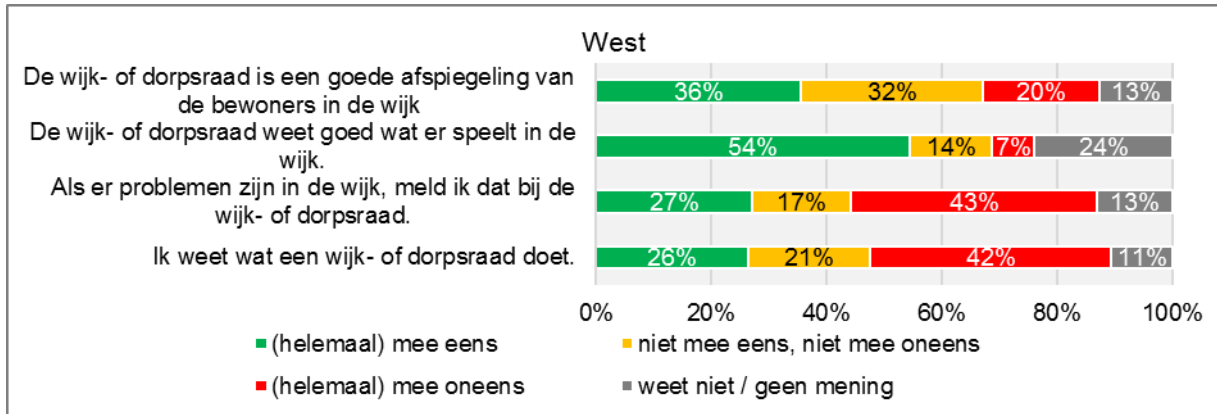
Ruim de helft van de bewoners vindt dat de wijkraad goed weet wat er speelt in de wijk

54% van de bewoners in West vindt dat de wijkraad goed weet wat er speelt in de wijk. Dat is vergelijkbaar met gemiddeld in de gemeente (49%).

27% van de bewoners zou problemen in de wijk melden bij de wijkraad

Verder zou ruim een kwart van de bewoners problemen in de wijk melden bij de wijkraad. Echter, een groter aandeel (43%) zou dit niet doen.

Figuur 143 Stellingen over wijk- en dorpsraden (N=116; 189; 189; 331)

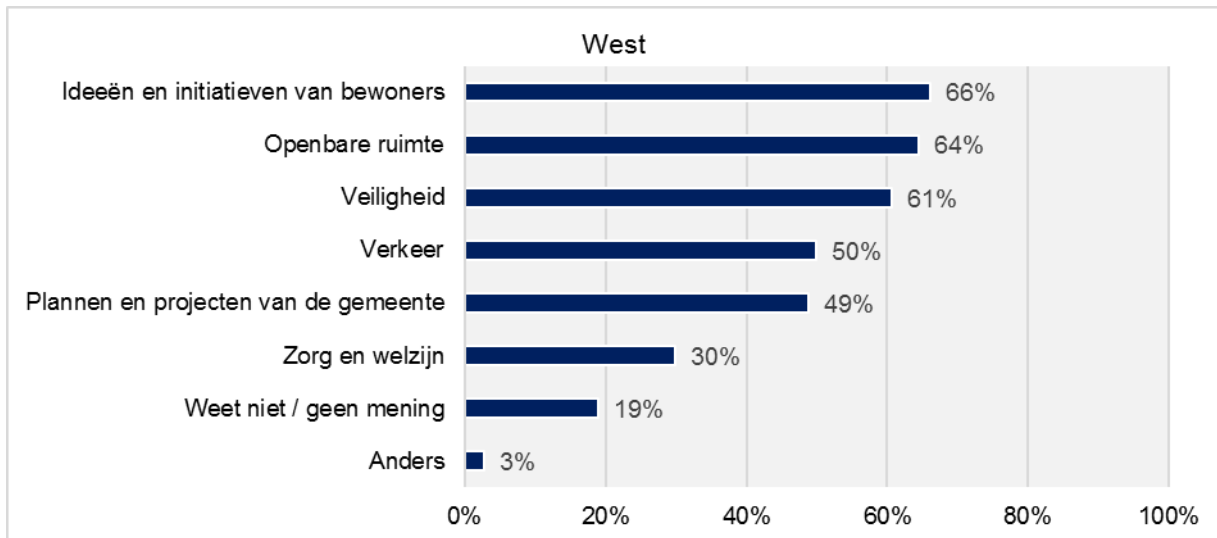


- In West geven minder bewoners (26%) dan gemiddeld (33%) aan te weten wat de wijkraad doet.

Op de algemene vraag of bewoners weten wat de wijkraad doet, geeft zo'n kwart (26%) aan dit te weten. Ongeveer 4 op de 10 bewoners geven aan niet te weten wat de wijkraad doet.

Wijk- en dorpsraden komen op voor de belangen van hun wijk of dorp, maar met welke onderwerpen houden zij zich volgens bewoners vooral bezig? In West denken de meeste bewoners dat de wijkraad zich vooral bezighoudt met ideeën en initiatieven van bewoners (66%), openbare ruimte (64%) en veiligheid (61%). Bij de antwoordcategorie 'Anders' geven 2 bewoners aan dat de wijkraad zich met alle onderwerpen bezighoudt. Ook parkeerbeleid (2x), sociale zorg / huur (2x) worden genoemd. Andere genoemde onderwerpen lopen uiteen.

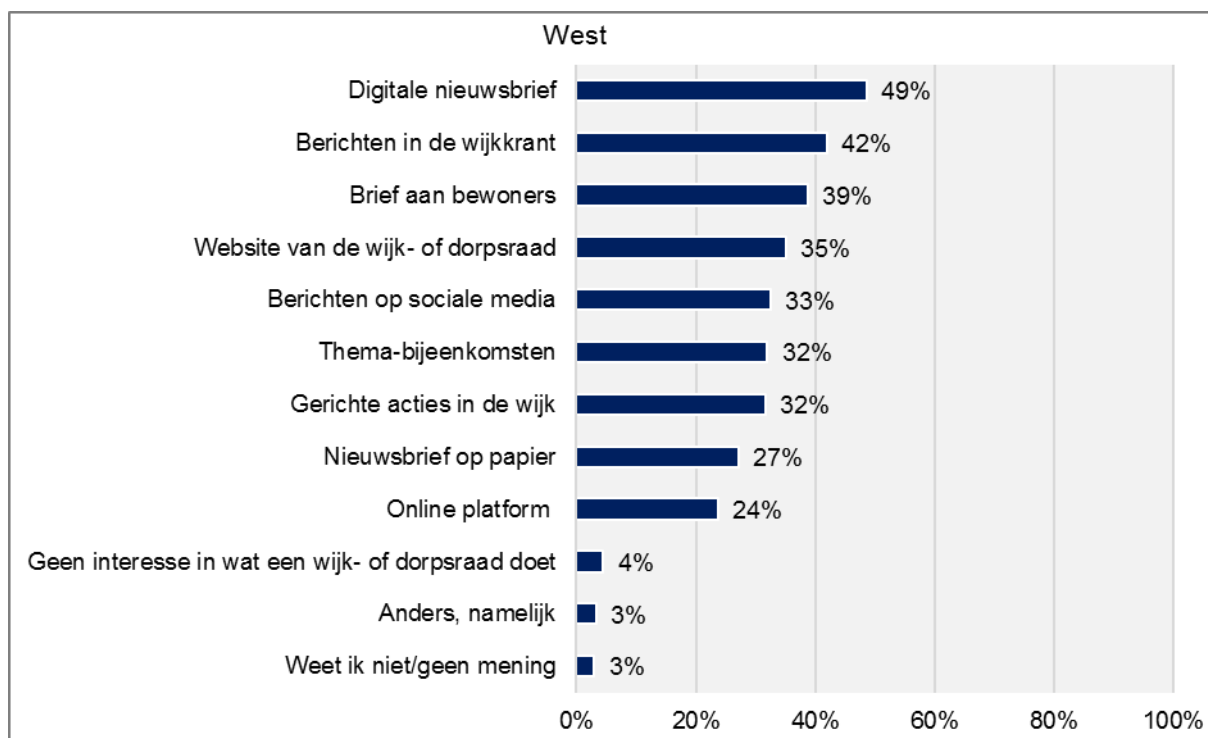
Figuur 144 Met welke onderwerpen houdt een wijk- of dorpsraad zich, volgens u, vooral bezig? (N=331)



Bewoners liefst via digitale nieuwsbrief op de hoogte van wat wijkraad doet

Bewoners in West willen het liefst via een digitale nieuwsbrief (49%) weten wat de wijkraad doet. Daarna volgen berichten in de wijkkrant (42%), een brief aan bewoners (39%) en de website van de wijkraad (35%).

Figuur 145 Hoe kan een wijk- of dorpsraad u het beste laten weten wat zij doet? (N=330)

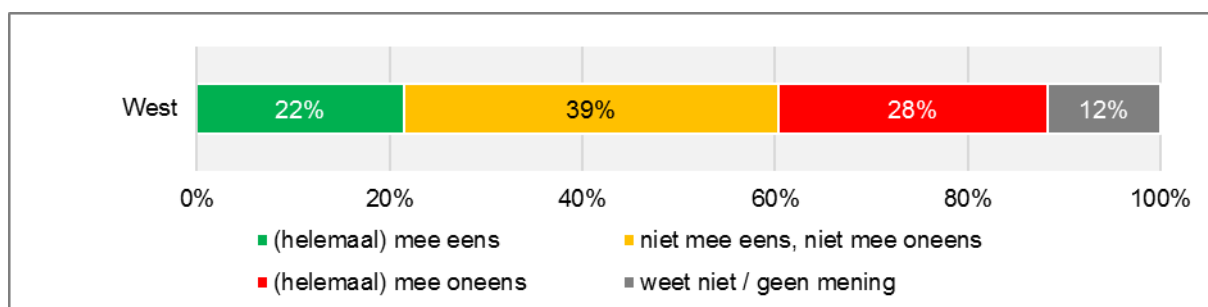


- In West geven meer bewoners (4%) dan gemiddeld (2%) aan dat zij geen interesse hebben in wat een wijkraad doet.
- Verder zien we dat in West minder bewoners dan gemiddeld via een digitale nieuwsbrief (49% versus 55%) of nieuwsbrief op papier (27% versus 33%) willen weten wat de wijkraad doet.

22% van de bewoners zou naar een bijeenkomst of activiteit van de wijkraad gaan

Aan de bewoners is gevraagd of zij naar een bijeenkomst of activiteit van de wijkraad zouden gaan, als deze er is. Iets meer dan 2 op de 10 bewoners (22%) zouden hier naartoe gaan. Naar verhouding kiezen veel bewoners voor de antwoordcategorie 'niet mee eens, niet mee oneens', namelijk 39%. Ruim een kwart (28%) zou niet naar een bijeenkomst of activiteit gaan.

Figuur 146 Stelling: 'Als er een bijeenkomst of activiteit van de wijkraad is, ga ik erheen' (N=330)



Tot slot is gevraagd of bewoners nog dingen kwijt willen over wijk- of dorpsraden en / of over bewoners die iets doen voor hun wijk. De antwoorden zijn gecategoriseerd en hieronder samengevat:

- Contact, communicatie moet beter (9x)
- Fijn dat het er is (9x)
- Niet bekend met wijkraad (9x)
- Niet op één lijn, verschillende belangen, geen afspiegeling van de wijk (8x)
- Over de gemeente (7x)
- Over hoe een wijkraad bewoners moet betrekken (3x)
- Overig (32x)

14. Engelen

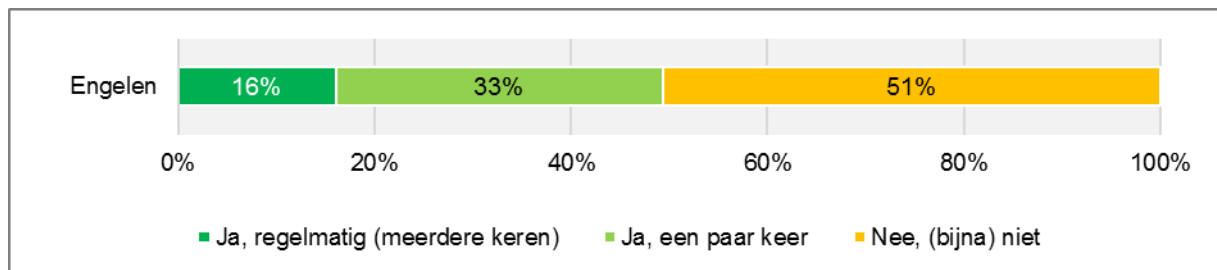
In totaal hebben zo'n 3.210 bewoners de vragenlijst 'Actief in de wijk' ingevuld, waarvan 165 bewoners wonen in de wijk Engelen.

14.1 Actief in de wijk

Helpt bewoners heeft zich afgelopen 12 maanden actief ingezet voor de wijk

Om te beginnen is aan bewoners gevraagd of zij zich de afgelopen 12 maanden actief hebben ingezet voor de wijk. 16% heeft zich regelmatig ingezet, 33% een paar keer. De andere helft van de bewoners heeft dit (bijna) niet gedaan.

Figuur 147 Hebt u zich de afgelopen 12 maanden actief ingezet voor uw wijk of dorp? (N=163)

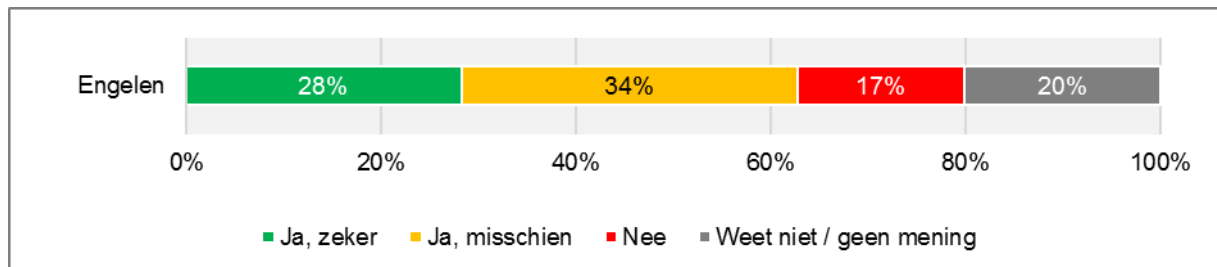


- In Engelen geven meer bewoners (49%) dan gemiddeld (29%) aan dat zij zich de afgelopen 12 maanden regelmatig of een paar keer actief ingezet voor de wijk.

Ruim een kwart van de bewoners wil zich actief (blijven) inzetten voor de wijk

Aan bewoners is daaropvolgend gevraagd of zij zich in de komende 12 maanden actief willen (blijven) inzetten voor hun wijk. Ruim een kwart (28%) wil dit zeker. Zo'n derde (34%) wil dit misschien.

Figuur 148 Wilt u zich de komende 12 maanden actief (blijven) inzetten voor uw wijk of dorp? (N=163)

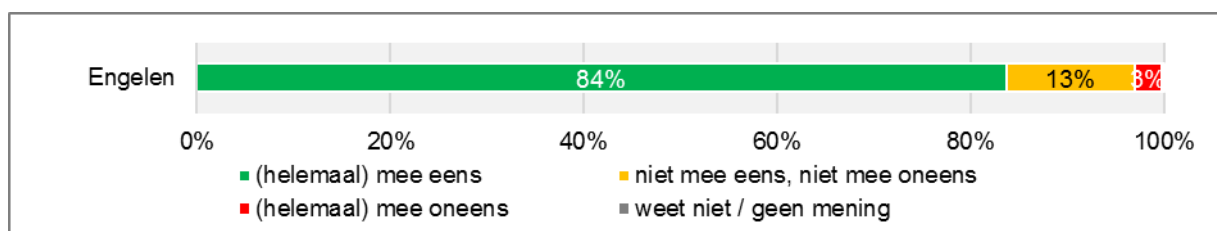


- In Engelen willen meer bewoners (28%) dan gemiddeld (16%) zich de komende 12 maanden zeker actief (blijven) inzetten voor de wijk.

Merendeel van de bewoners vindt het prima als de gemeente bewoners vraagt zich in te zetten

Aan de bewoners is de volgende stelling voorgelegd: 'Ik vind het prima als de gemeente bewoners vraagt om zich in te zetten voor hun wijk'. Het merendeel van de bewoners in Engelen (84%) is het daar (helemaal) mee eens.

Figuur 149 Stelling: 'Ik vind het prima als de gemeente bewoners vraagt om zich in te zetten voor hun wijk' (N=162)



Aan de bewoners is gevraagd wat bewoners zelf zouden kunnen doen voor de wijk, al dan niet met ondersteuning van de gemeente. De antwoorden van bewoners zijn gecategoriseerd en worden hieronder samengevat weergegeven:

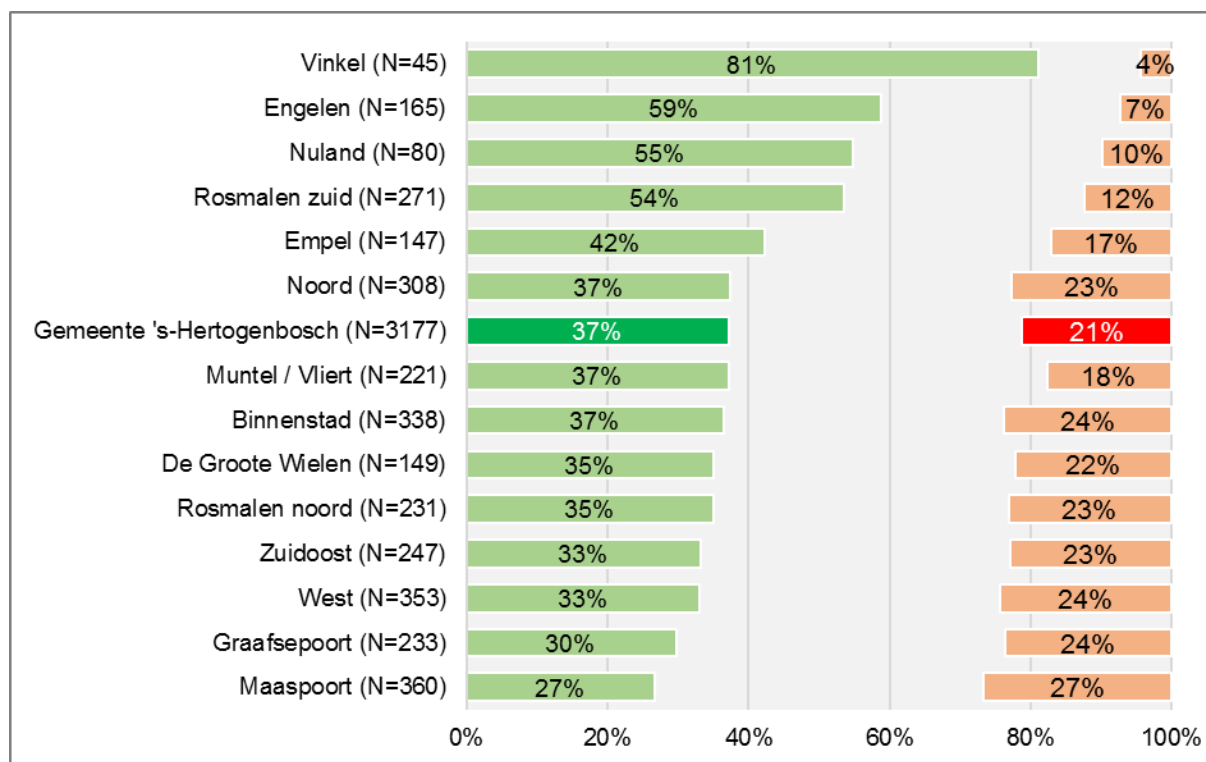
- Afval opruimen, schoonhouden (32x)
- Activiteiten in de buurt (15x)
- Opletten, doorgeven / melden van problemen (13x)
- De inrichting, groener maken (13x)
- Zelf iets doen, elkaar helpen (10x)
- Mogelijkheden voor ontmoetingsplek (4x)
- Rol voor de gemeente (4x)
- Overig (12x)

14.2 Betrokkenheid bij de wijk

Over de betrokkenheid van bewoners bij hun wijk is een aantal stellingen voorgelegd. Onderstaande figuur presenteert een overzicht van het % (helemaal) eens en % (helemaal) oneens met de stelling: 'Ik weet wat er in mijn wijk gebeurt', van alle wijken, dorpen en de gemeente gemiddeld.

In Engelen geven zo'n 6 op de 10 bewoners aan dat zij weten wat er in de wijk gebeurt. Dat is meer dan gemiddeld in de gemeente 's-Hertogenbosch.

Figuur 150 % (helemaal) eens en % (helemaal) oneens met de stelling: 'Ik weet wat er in mijn wijk gebeurt'



* De respons in Vinkel bestaat uit minder dan 50 respondenten. De resultaten zijn daarom eerder indicatief dan representatief.

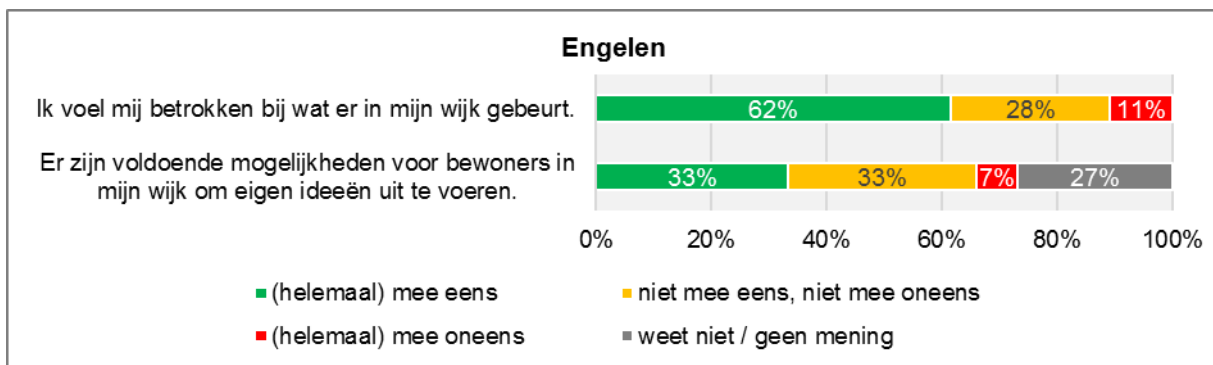
- In Engelen geven meer bewoners (59%) dan gemiddeld (37%) aan dat zij weten wat er in de wijk gebeurt.

6 op de 10 bewoners voelen zich betrokken bij wat er in de wijk gebeurt

In Engelen geven 6 op de 10 bewoners aan dat zij zich betrokken voelen bij wat er in de wijk gebeurt. 11% voelt zich onvoldoende betrokken. Ook is een stelling voorgelegd over of er in de wijk voldoende mogelijkheden zijn voor bewoners om eigen ideeën uit te voeren. Een derde van de bewoners vindt van

wel. Aan de andere kant vindt 7% deze mogelijkheden voor bewoners onvoldoende. Gemiddeld in de gemeente vinden meer bewoners (14%) de mogelijkheden onvoldoende.

Figuur 151 Stellingen over betrokkenheid (N=165; 164)



- In Engelen voelen meer bewoners (62%) dan gemiddeld (50%) zich betrokken bij wat er in de wijk gebeurt.
- Ook zijn minder bewoners (7%) dan gemiddeld (14%) het (helemaal) oneens met de stelling: 'Er zijn voldoende mogelijkheden voor bewoners in mijn wijk om eigen ideeën uit te voeren.'

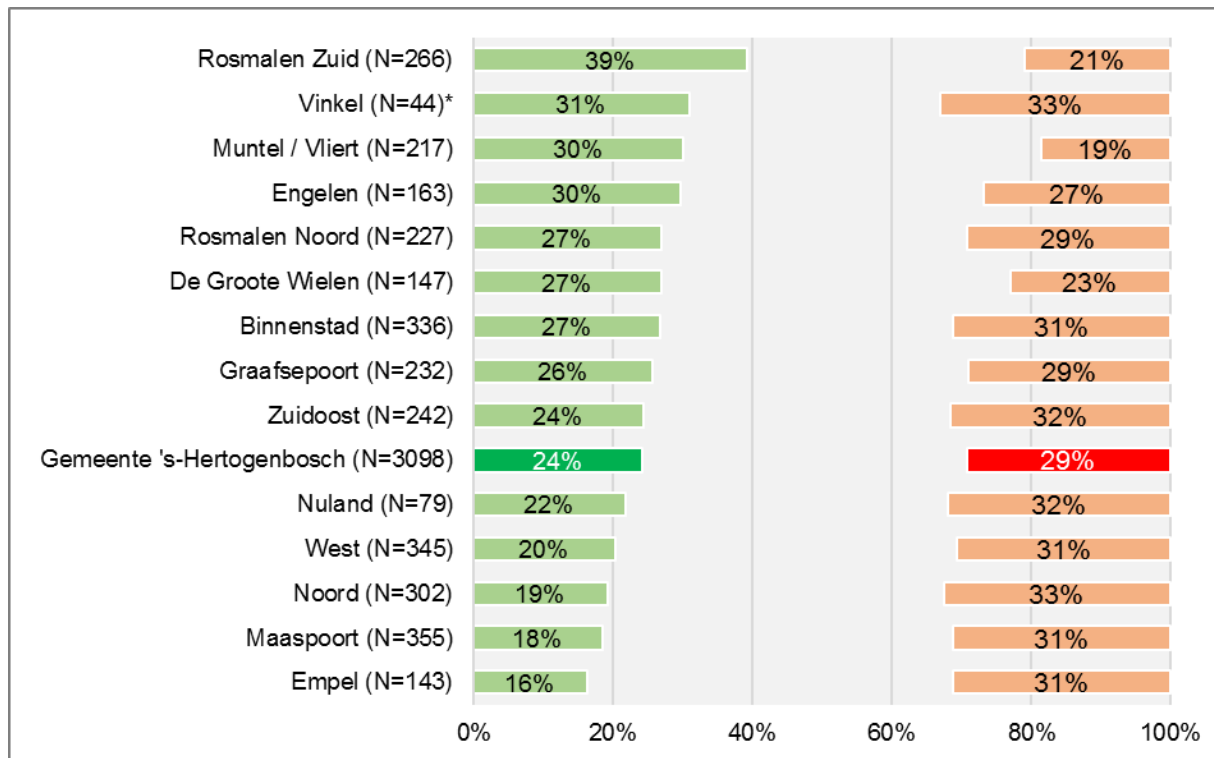
Bewoners hebben de mogelijkheid gekregen om hun antwoorden op de bovenstaande stellingen toe te lichten. De antwoorden van bewoners zijn gecategoriseerd. 7 bewoners geven aan dat zij niet weten hoe zij eigen ideeën kunnen uitvoeren, zoals: 'Ik heb geen idee of die mogelijkheid er is, ik heb me er ook niet in verdiept' en 'Ik zou in ieder geval niet weten hoe.' Overige antwoorden (7x) lopen uiteen.

14.3 Betrokkenheid bij plannen en projecten van de gemeente

Onderstaande figuur presenteert een overzicht van het % (helemaal) eens en % (helemaal) oneens met de stelling: 'Bewoners in mijn wijk worden vooraf betrokken bij plannen en projecten van de gemeente', van alle wijken, dorpen en de gemeente gemiddeld.

In Engelen vinden 3 op de 10 bewoners dat bewoners in de wijk vooraf betrokken worden bij plannen en projecten van de gemeente. Ruim een kwart (27%) geeft aan dat bewoners in de wijk onvoldoende betrokken worden.

Figuur 152 % (helemaal) eens en % (helemaal) oneens met de stelling: 'Bewoners in mijn wijk worden vooraf betrokken bij plannen en projecten van de gemeente'



* De respons in Vinkel bestaat uit minder dan 50 respondenten. De resultaten zijn daarom eerder indicatief dan representatief.

Bewoners kregen de mogelijkheid om hun antwoord op de bovenstaande stelling uit te leggen. 6 bewoners hierbij geven aan dat zij bij het plaatsen van de windmolens niet (voldoende) zijn betrokken, zoals: 'Over de windmolens hebben we geen informatie gehad, laat staan dat we er invloed op hadden.' 13 antwoorden van andere bewoners zijn divers.

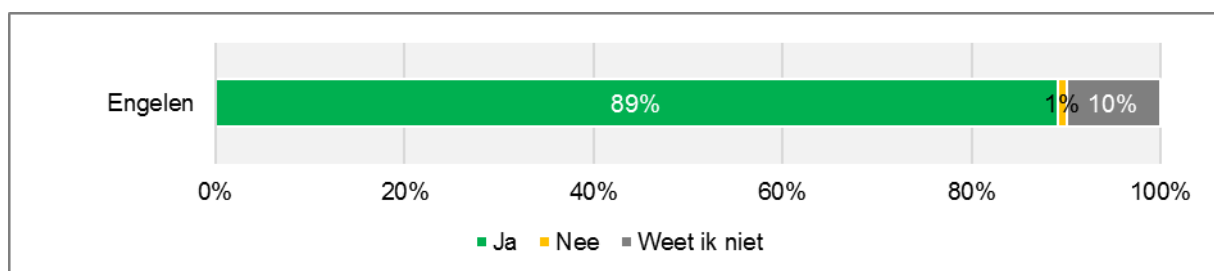
14.4 Wijk- en dorpsraden in de wijk

In Engelen is één bestuursraad actief, namelijk: Bestuursraad Engelen Bokhoven. Bij het interpreteren van de resultaten dient er rekening mee te worden gehouden dat een wijkraad zich soms richt op bepaalde delen van een wijk en / of bepaalde buurten.

Bijna 9 op de 10 bewoners weten dat er een wijkraad actief is in de wijk

Aan bewoners in Engelen is gevraagd of er, voor zover zij weten, een wijkraad actief is in de wijk. In Engelen geeft een meerderheid (89%) aan dat er in de wijk een wijkraad actief is. Gemiddeld in de gemeente geeft 57% dit aan.

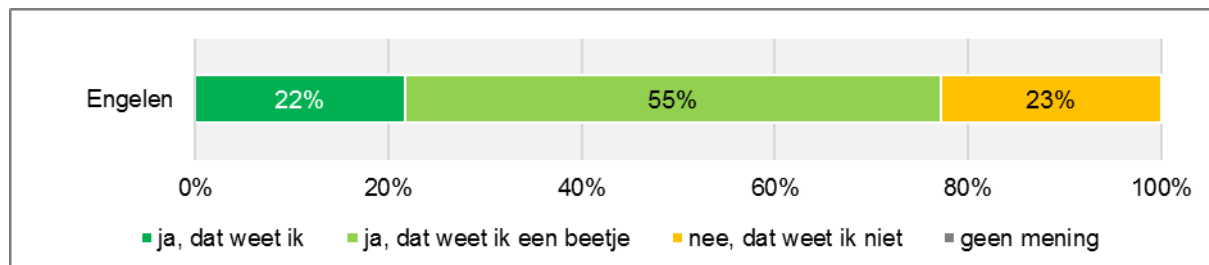
Figuur 153 Is er, voor zover u weet, in uw wijk een wijk- of dorpsraad actief? (N=159)



- In Engelen geven meer bewoners (89%) dan gemiddeld (57%) aan dat er, voor zover zij weten, een wijkraad actief is in de wijk.

Aan bewoners die aangeven dat er een wijkraad actief is in de wijk, is gevraagd of zij ook weten wie er in de wijkraad zitten. Van deze bewoners weet ruim drie kwart (77%) (een beetje) wie er in de wijkraad zitten. Gemiddeld in de gemeente ligt dit aandeel lager, namelijk 55%. Andere bewoners (23%) weten niet wie er in de wijkraad zitten.

Figuur 154 Stelling: 'Ik weet wie er in de wijkraad zitten' (N=148)



- In Engelen geven meer bewoners (77%) dan gemiddeld (55%) aan (een beetje) te weten wie er in de wijkraad zitten.

Aan bewoners die (een beetje) weten wie er in de wijkraad zitten, is gevraagd of de wijkraad een goede afspiegeling is van de bewoners in de wijk. Bijna de helft (47%) vindt van wel, maar daar is 18% het (helemaal) niet mee eens.

Deze bewoners kregen de mogelijkheid om hun antwoord toe te lichten. 7 bewoners benoemen bepaalde groepen bewoners, zoals: 'Autochtone dorpsbewoners, de jeugd en de laag opgeleiden' en 'Jongere gezinnen die beiden werken, jeugd'. 2 bewoners uiten zich over de bestuursraad, bijvoorbeeld: 'Bestuursraad Engelen is een achterhaald fenomeen.' Andere antwoorden lopen uiteen.

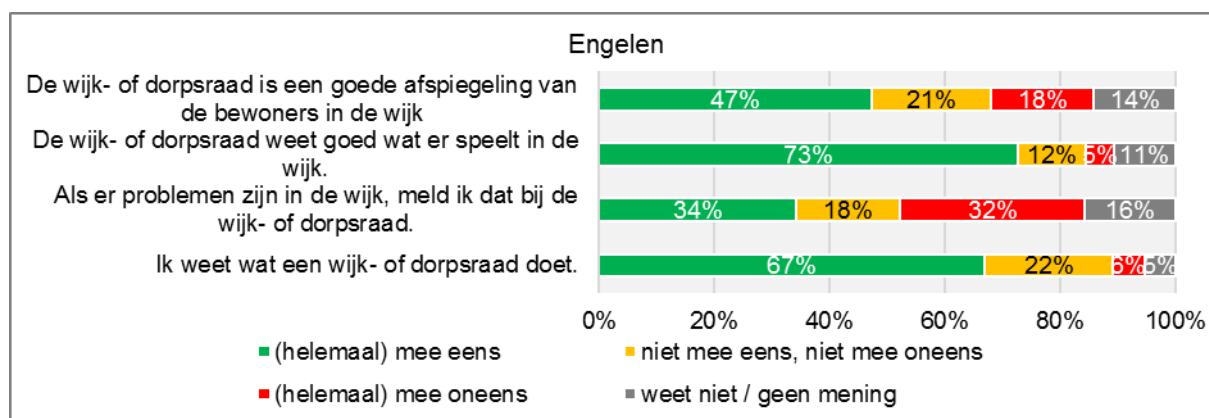
Zo'n drie kwart van de bewoners vindt dat de wijkraad goed weet wat er speelt in de wijk

In Engelen geeft 73% van de bewoners aan dat de wijkraad goed weet wat er speelt in de wijk. Dit aandeel ligt aanzienlijk hoger dan gemiddeld in de gemeente (49%).

Een derde van de bewoners zou problemen in de wijk melden bij de wijkraad

Verder zou ongeveer een derde van de bewoners (34%) problemen in de wijk melden bij de wijkraad. Dit aandeel ligt in Engelen hoger dan gemiddeld in de gemeente (23%). Overigens zou eveneens ongeveer een derde van de bewoners (32%) problemen in de wijk niet melden bij de wijkraad.

Figuur 155 Stellingen over wijk- en dorpsraden (N=112; 148; 148; 159)



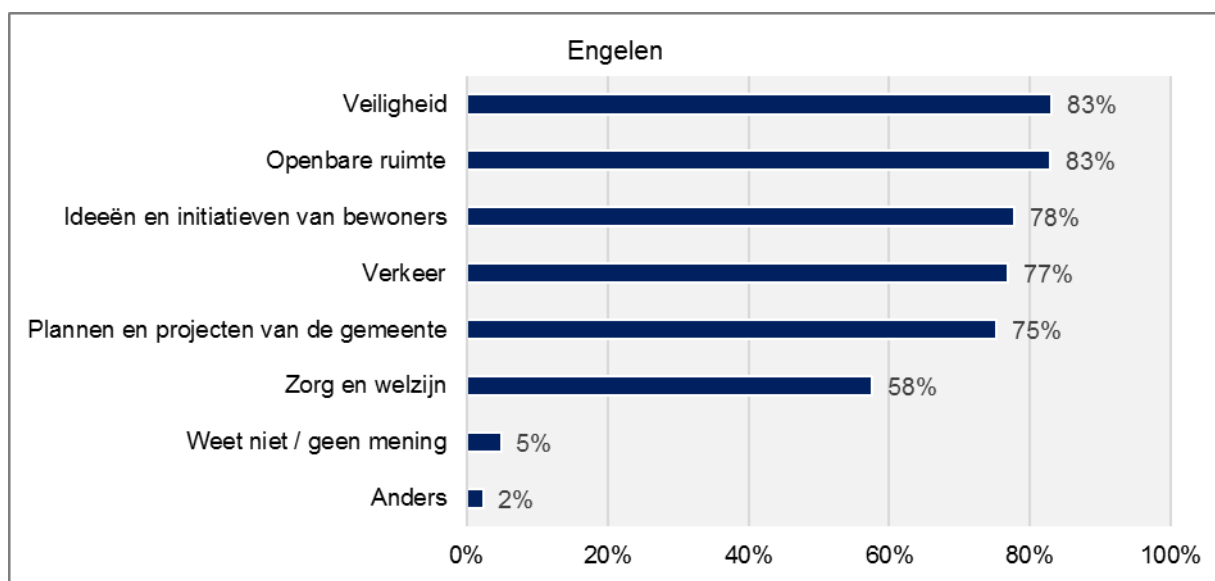
- In Engelen geven meer bewoners (73%) dan gemiddeld (49%) aan dat de wijkraad goed weet wat er speelt in de wijk.
- In Engelen zouden meer bewoners (34%) dan gemiddeld (23%) problemen in de wijk melden bij de wijkraad.
- En meer bewoners (67%) dan gemiddeld (33%) geven aan te weten wat de wijkraad doet.

Op de algemene vraag of bewoners weten wat de wijkraad doet, geeft zo'n twee derde (67%) aan dit te weten. Slechts 6% zegt niet te weten wat de wijkraad doet. Gemiddeld ligt dit aandeel in de gemeente op 32%.

Wijk- en dorpsraden komen op voor de belangen van hun wijk of dorp, maar met welke onderwerpen houden zij zich volgens bewoners vooral bezig? In Engelen denken de meeste bewoners dat de wijkraad zich vooral bezighoudt met veiligheid (83%) en openbare ruimte (83%). Maar ook ideeën en initiatieven van bewoners (78%), verkeer (77%) en plannen en projecten van de gemeente (75%) worden vaak genoemd.

5 bewoners hebben gekozen voor de antwoordcategorie 'Anders'. 2 bewoners uiten hun onvrede: 'Met alles wat er in Engelen mis is of gaat' en 'Teleurstelling verwerken, omdat gemeente toch geen werkelijk rekening houdt met wat de bestuursraad zegt!' Andere bewoners noemen onderwerpen zoals: 'Onderhoud' en 'Windmolens'.

Figuur 156 Met welke onderwerpen houdt een wijk- of dorpsraad zich, volgens u, vooral bezig? (N=159)

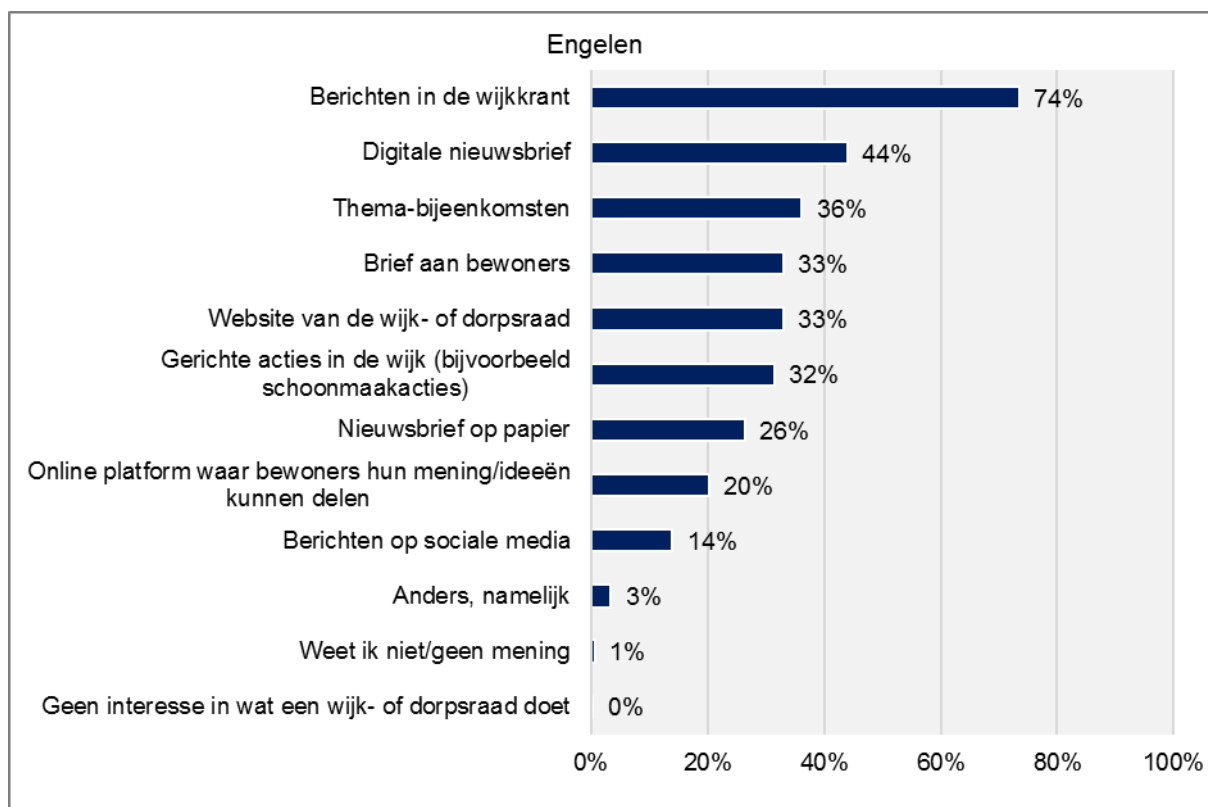


- In Engelen denken meer bewoners dan gemiddeld dat de wijkraad zich bezighoudt met: veiligheid (83% versus 62%), openbare ruimte (83% versus 66%), ideeën en initiatieven van bewoners (78% versus 68%), verkeer (77% versus 50%), plannen en projecten van de gemeente (75% versus 54%) en zorg en welzijn (58% versus 27%).

Bewoners liefst via berichten in de wijkkrant op de hoogte van wat wijkraad doet

Bewoners in Engelen willen het liefst via berichten in de wijkkrant (74%) weten wat de wijkraad doet. Andere manieren worden minder vaak gekozen, zoals via een digitale nieuwsbrief (44%) en thema-bijeenkomsten (36%). 8 bewoners hebben gekozen voor de antwoordcategorie 'Anders'. De antwoorden lopen uiteen, bijvoorbeeld: 'Persoonlijk benaderen (indien mogelijk)' en 'Tijdig delen van agenda.'

Figuur 157 Hoe kan een wijk- of dorpsraad u het beste laten zien wat zij doet? (N=159)

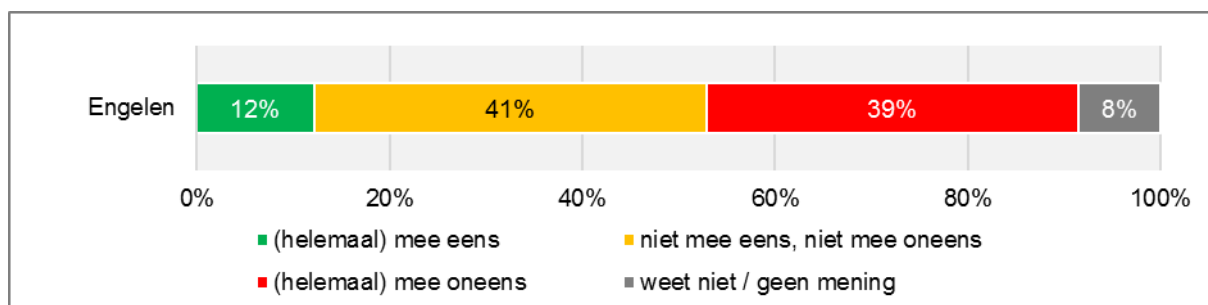


- In Engelen geven minder bewoners (0%) dan gemiddeld (2%) aan dat zij geen interesse hebben in wat een wijkraad doet.
- Verder zien we dat in Engelen minder bewoners dan gemiddeld via berichten op sociale media (14% versus 28%) en een digitale nieuwsbrief (44% versus 55%) willen weten wat de wijkraad doet.
- Meer bewoners dan gemiddeld willen via berichten in de wijkkrant (74% versus 38%) weten wat de wijkraad doet.

Relatief weinig bewoners zouden naar bijeenkomst van de wijkraad gaan

Aan bewoners is gevraagd of zij naar een bijeenkomst of activiteit van de wijkraad zouden gaan, als deze er is. 12% zou hier naartoe gaan. Dat is minder dan gemiddeld in de gemeente (21%). Ook geven relatief veel bewoners (39%) aan dat zij niet naar een bijeenkomst of activiteit van de wijkraad zouden gaan.

Figuur 158 Stelling: 'Als er een bijeenkomst of activiteit van de wijkraad is, ga ik erheen (N=159)



- In Engelen zouden minder bewoners (12%) dan gemiddeld (21%) naar een bijeenkomst of activiteit van de wijkraad gaan.

Tot slot is gevraagd of er nog dingen zijn die bewoners kwijt willen over wijk- of dorpsraden en / of over bewoners die iets doen voor hun wijk. De antwoorden van bewoners zijn gecategoriseerd en worden hieronder samengevat weergegeven.

- Rol voor de gemeente, luister naar de wijk of dorpsraad (18x)
- Geen afspiegeling van de wijk, zitten niet op één lijn (4x)
- Wijkraad doet goed werk (4x)
- Contact, communicatie moet beter (2x)
- Wijkraad afschaffen (2x)
- Overig (11x)

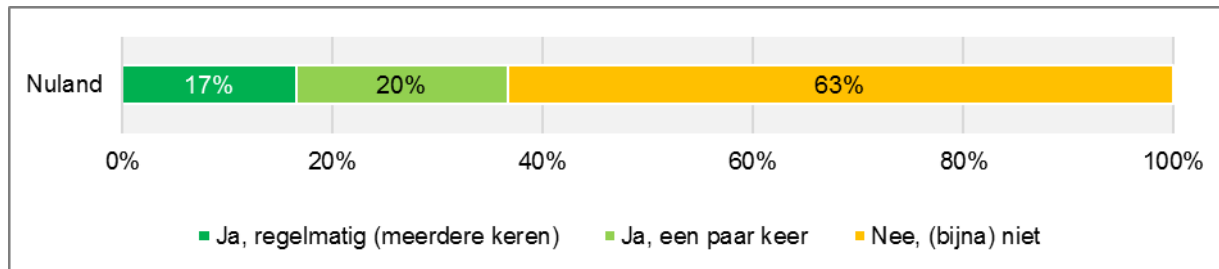
15. Nuland

In totaal hebben zo'n 3210 bewoners de vragenlijst 'Actief in de wijk' ingevuld, waarvan 81 bewoners in Nuland wonen.

15.1 Actief in de wijk

Om te beginnen is aan de bewoners gevraagd of zij zich de afgelopen 12 maanden actief hebben ingezet voor de wijk. 17% heeft zich regelmatig ingezet voor het dorp, 20% een paar keer. De andere bewoners hebben dit (bijna) niet gedaan.

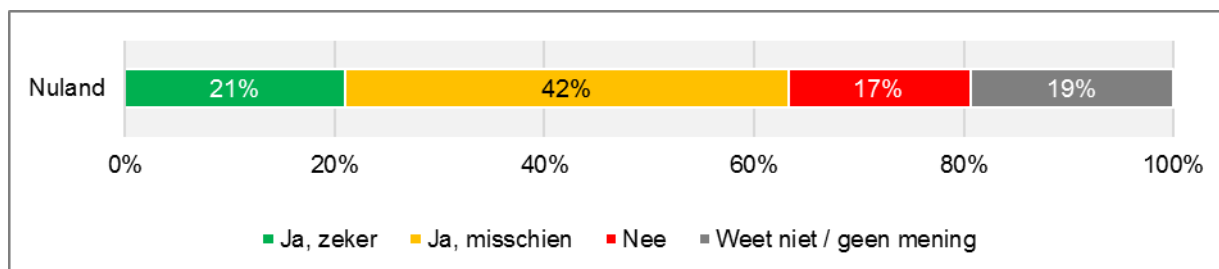
Figuur 159 Hebt u zich de afgelopen 12 maanden actief ingezet voor uw wijk of dorp? (N=79)



Zo'n 2 op de 10 bewoners willen zich zeker actief (blijven) inzetten voor Nuland

Aan bewoners is daaropvolgend gevraagd of zij zich in de komende 12 maanden actief willen (blijven) inzetten voor hun wijk. Zo'n 2 op de 10 bewoners willen dit zeker. Ongeveer 4 op de 10 bewoners willen dit misschien.

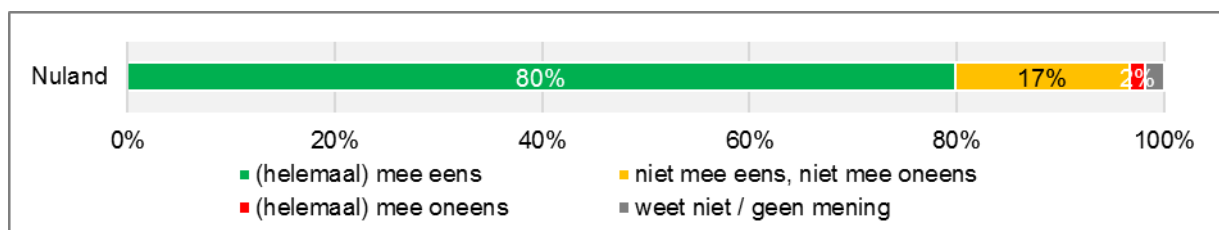
Figuur 160 Wilt u zich de komende 12 maanden actief (blijven) inzetten voor uw wijk of dorp? (N=79)



8 op de 10 bewoners vinden het prima als de gemeente bewoners vraagt om zich in te zetten

Aan de bewoners is de volgende stelling voorgelegd: 'Ik vind het prima als de gemeente bewoners vraagt om zich in te zetten voor hun wijk'. De meeste bewoners in Nuland (80%) zijn het daar (helemaal) mee eens.

Figuur 161 Stelling: 'Ik vind het prima als de gemeente bewoners vraagt om zich in te zetten voor hun wijk' (N=79)



Aan de bewoners is gevraagd wat bewoners zelf zouden kunnen doen voor de wijk, al dan niet met ondersteuning van de gemeente. De antwoorden van bewoners zijn gecategoriseerd en worden hieronder samengevat weergegeven:

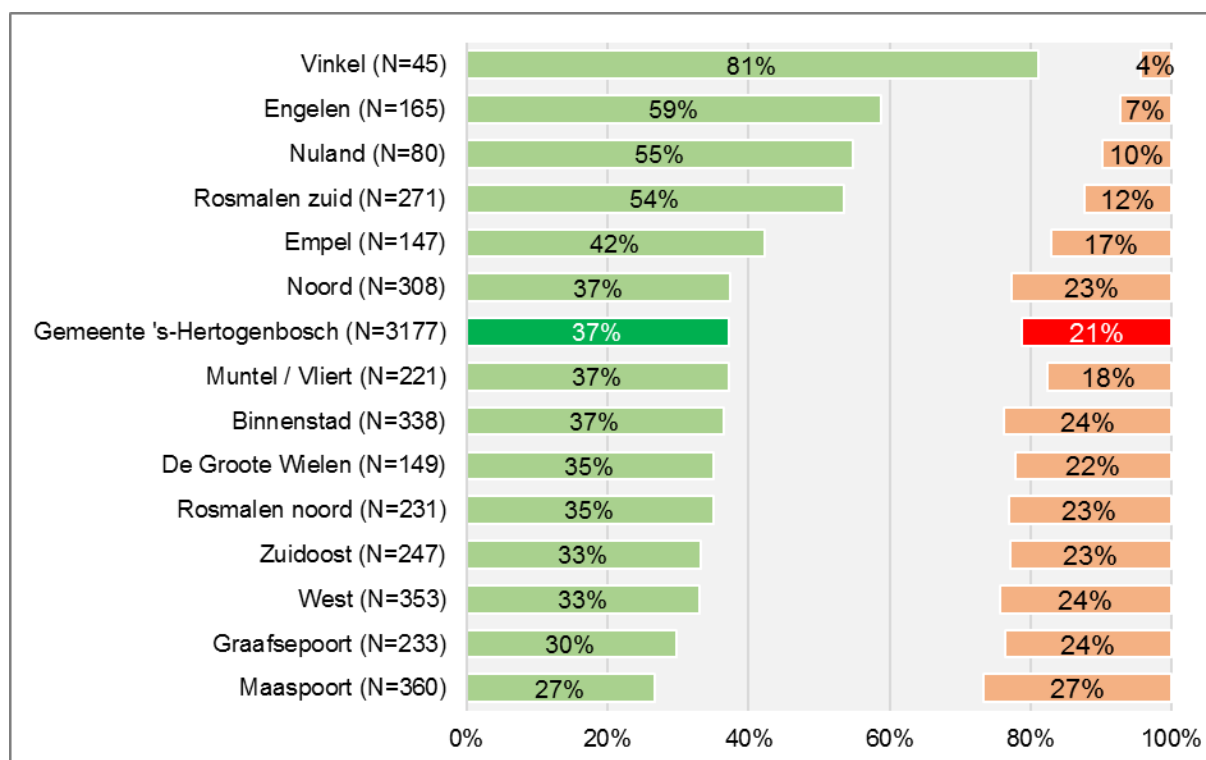
- Afval opruimen, schoonhouden (14x)
- Opletten en doorgeven / melden van problemen (11x)
- De inrichting, groener maken (8x)
- Weet ik niet (8x)
- Organiseren van activiteiten in de buurt (6x)
- Zelf iets doen, elkaar helpen (3x)
- Overig (8x)

15.2 Betrokkenheid bij wijk

Over de betrokkenheid van bewoners bij hun wijk is een aantal stellingen voorgelegd. Onderstaande figuur presenteert een overzicht van het % (helemaal) eens en % (helemaal) oneens met de stelling: 'Ik weet wat er in mijn wijk gebeurt', van alle wijken, dorpen en de gemeente gemiddeld.

In Nuland geeft meer dan de helft van de bewoners (55%) aan dat zij weten wat er in het dorp gebeurt. Dat is meer dan gemiddeld in de gemeente 's-Hertogenbosch.

Figuur 162 % (helemaal) eens en % (helemaal) oneens met de stelling: 'Ik weet wat er mijn wijk gebeurt'



* De respons in Vinkel bestaat uit minder dan 50 respondenten. De resultaten zijn daarom eerder indicatief dan representatief.

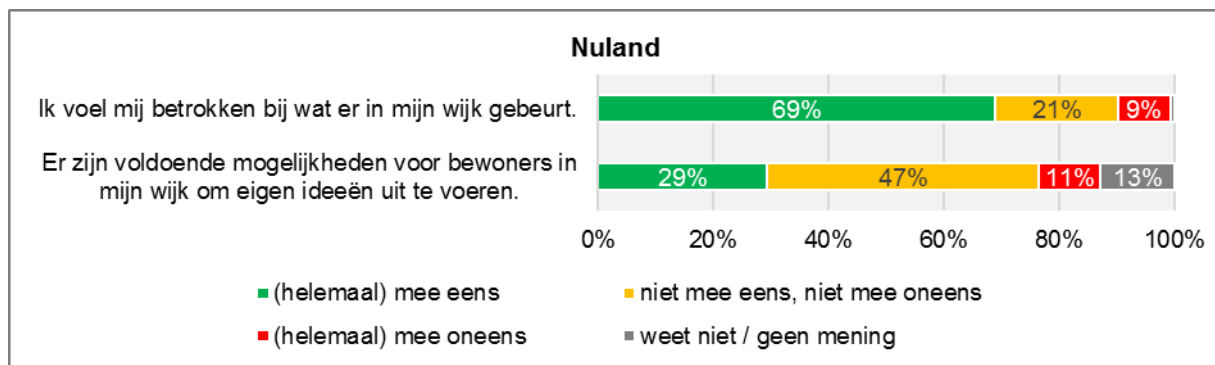
- In Nuland geven meer bewoners (55%) dan gemiddeld (37%) aan te weten wat er in de wijk gebeurt.

7 op de 10 bewoners voelen zich betrokken bij wat er in Nuland gebeurt

In Nuland geven zo'n 7 op de 10 bewoners aan dat zij zich betrokken voelen bij wat er in het dorp gebeurt. Dat is meer dan gemiddeld in de gemeente 's-Hertogenbosch (50%). 9% voelt zich onvoldoende betrokken. Ook is een stelling voorgelegd over of er in de wijk voldoende mogelijkheden zijn voor bewoners om eigen ideeën uit te voeren. In Nuland vindt 29% van de bewoners deze

mogelijkheden voldoende, maar 11% vindt de mogelijkheden onvoldoende. Relatief veel bewoners kozen bij deze stelling voor de midden categorie 'niet mee eens, niet mee oneens'.

Figuur 163 Stellingen over betrokkenheid (N=80; 79)



- In Nuland voelen meer bewoners (69%) dan gemiddeld (50%) zich betrokken bij wat er in het dorp gebeurt.

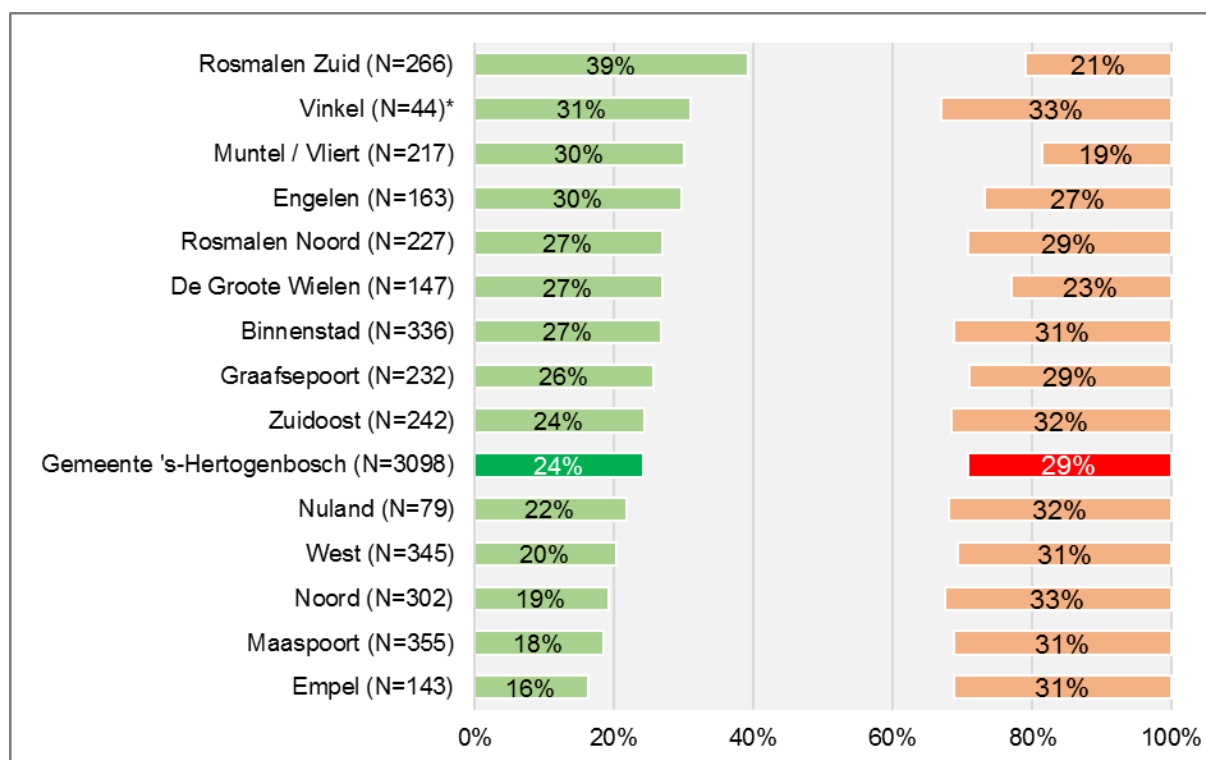
Bewoners hebben de mogelijkheid gekregen om hun antwoorden op de bovenstaande stellingen toe te lichten. 2 bewoners geven hierbij aan dat zij in een buitengebied wonen en dat dit anders is: 'Ik woon in het buitengebied. Dat is anders dan dat je in een wijk in een stad of dorp woont' en 'Wij wonen in de polder van Nuland. De afstand tussen de burens is erg groot.' Overige antwoorden lopen uiteen, zoals: 'De wijk heeft een groepsapp en iedereen houdt elkaar op de hoogte van als er iets speelt', 'Er wordt hard gereden, en zeer weinig parkeergelegenheid' en 'Het is niet duidelijk wat de Dorpsraad in Nuland doet en hoe die benaderbaar is.'

15.3 Betrokkenheid bij plannen en projecten van de gemeente

Onderstaande figuur presenteert een overzicht van het % (helemaal) eens en % (helemaal) oneens met de stelling: 'Bewoners in mijn wijk worden vooraf betrokken bij plannen en projecten van de gemeente', van alle wijken, dorpen en de gemeente gemiddeld.

In Nuland vinden ongeveer 2 op de 10 bewoners dat bewoners in het dorp vooraf betrokken worden bij plannen en projecten van de gemeente. Echter, een groter aandeel (32%) vindt dat bewoners in Nuland onvoldoende betrokken worden.

Figuur 164 % (helemaal) eens en % (helemaal) oneens met de stelling: 'Bewoners in mijn wijk worden vooraf betrokken bij plannen en projecten van de gemeente'



* De respons in Vinkel bestaat uit minder dan 50 respondenten. De resultaten zijn daarom eerder indicatief dan representatief.

Bewoners kregen de mogelijkheid om hun antwoord op de bovenstaande stelling toe te lichten. 5 bewoners hebben van deze mogelijkheid gebruik gemaakt. 2 bewoners benadrukken dat ze dit nog niet eerder hebben meegemaakt, zoals: 'Geen situatie meegemaakt.' Verder geven bewoners antwoorden als: 'Dit kan verbeterd worden' en 'Soms wel, maar soms ook niet. Hangt ervan af waar het omgaat.'

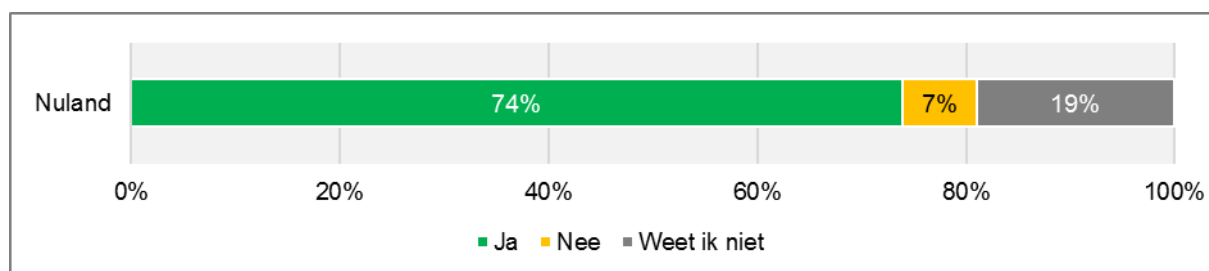
15.4 Wijk- en dorpsraden in de wijk

In Nuland is één dorpsraad actief, namelijk: Dorpsraad Nuland. Bij het interpreteren van de resultaten dient er rekening mee te worden gehouden dat een dorpsraad zich soms richt op bepaalde delen van een dorp en / of bepaalde buurten.

Zo'n drie kwart van de bewoners weet dat er een dorpsraad actief is in Nuland

Aan bewoners in Nuland is gevraagd of er, voor zover zij weten, een dorpsraad actief is in het dorp. In Nuland geeft zo'n drie kwart van de bewoners aan dat er in Nuland een dorpsraad actief is. Gemiddeld in de gemeente ligt dit aandeel lager (57%).

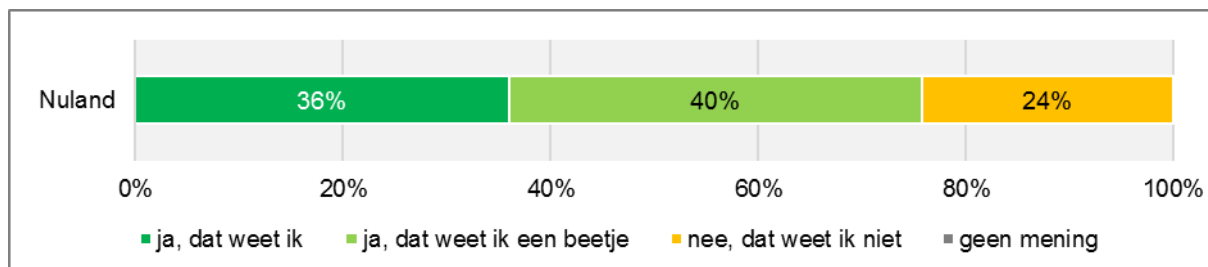
Figuur 165 Is er, voor zover u weet, in uw wijk een wijk- of dorpsraad actief? (N=79)



- In Nuland geven meer bewoners (74%) dan gemiddeld (57%) aan dat er, voor zover zij weten, een dorpsraad actief is in Nuland.

Aan bewoners die aangeven dat er een dorpsraad actief is in het dorp, is gevraagd of zij ook weten wie er in de dorpsraad zitten. Van deze bewoners weet zo'n drie kwart (76%) (een beetje) wie er in de dorpsraad zitten. Gemiddeld in de gemeente ligt dit aandeel lager, namelijk 55%. Ongeveer een kwart van de bewoners (24%) weet niet wie er in de dorpsraad zitten.

Figuur 166 Stelling: 'Ik weet wie er in de wijkraad zitten' (N=59)



- In Nuland geven meer bewoners (76%) dan gemiddeld (55%) aan (een beetje) te weten wie er in de dorpsraad zitten.

Aan bewoners die (een beetje) weten wie er in de dorpsraad zitten, is gevraagd of de dorpsraad een goede afspiegeling is van de bewoners in het dorp. Deze vraag is door 46 respondenten beantwoord. Om deze reden worden er geen percentages en figuur gepresenteerd en het resultaat is eerder indicatief dan representatief. Meer dan de helft van deze respondenten vindt dat de dorpsraad een goede afspiegeling is van de bewoners in Nuland. Ongeveer een derde kiest voor de midden categorie 'niet mee eens, niet mee oneens'. Anderen vinden de dorpsraad geen goede afspiegeling van de bewoners in Nuland.

Aan deze bewoners is gevraagd welke bewoners volgens hen nog niet goed vertegenwoordigd zijn in de dorpsraad. 6 bewoners hebben een toelichting gegeven. 2 bewoners noemen de 'gewone burger': 'De gewone man, daar wordt op neergekeken.' Verder worden jongeren, lager opgeleiden en mensen met een migratieachtergrond genoemd. 1 bewoner geeft aan dat de dorpsraad zichzelf heeft benoemd en geen draagvlak heeft in Nuland: 'De dorpsraad in onze wijk heeft zichzelf benoemd en heeft geen draagvlak van de bevolking. Er komen weinig mensen op de vergadering van de dorpsraad.'

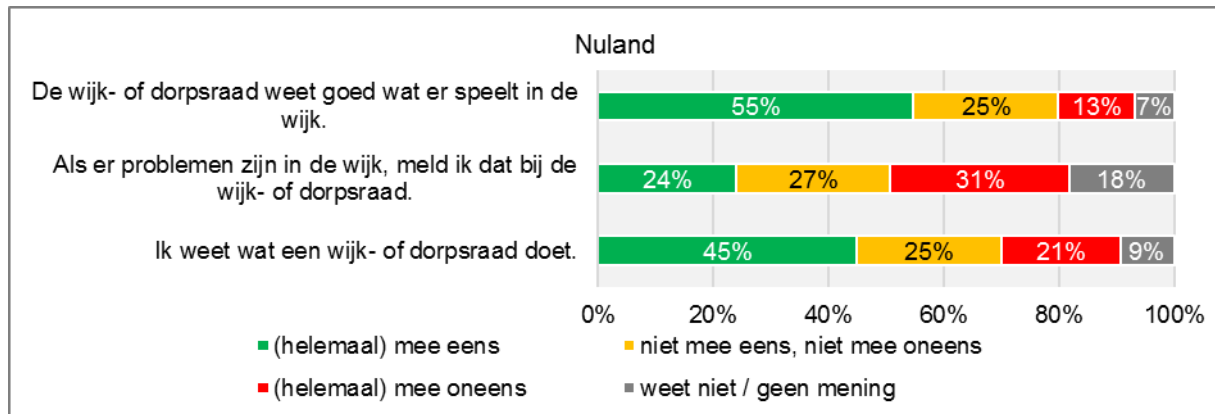
Ruim de helft van de bewoners vindt dat de dorpsraad goed weet wat er speelt in het dorp

55% van de bewoners vindt dat de dorpsraad goed weet wat er speelt in het dorp. Dat is vergelijkbaar met gemiddeld in de gemeente (49%).

Zo'n kwart van de bewoners zou problemen in de wijk melden bij de dorpsraad

Verder zou 24% van de bewoners problemen in het dorp melden bij de dorpsraad. Ook dit resultaat wijkt niet af van het gemiddelde in de gemeente (23%).

Figuur 167 Stellingen over wijk- en dorpsraden (N=59; 59; 79)



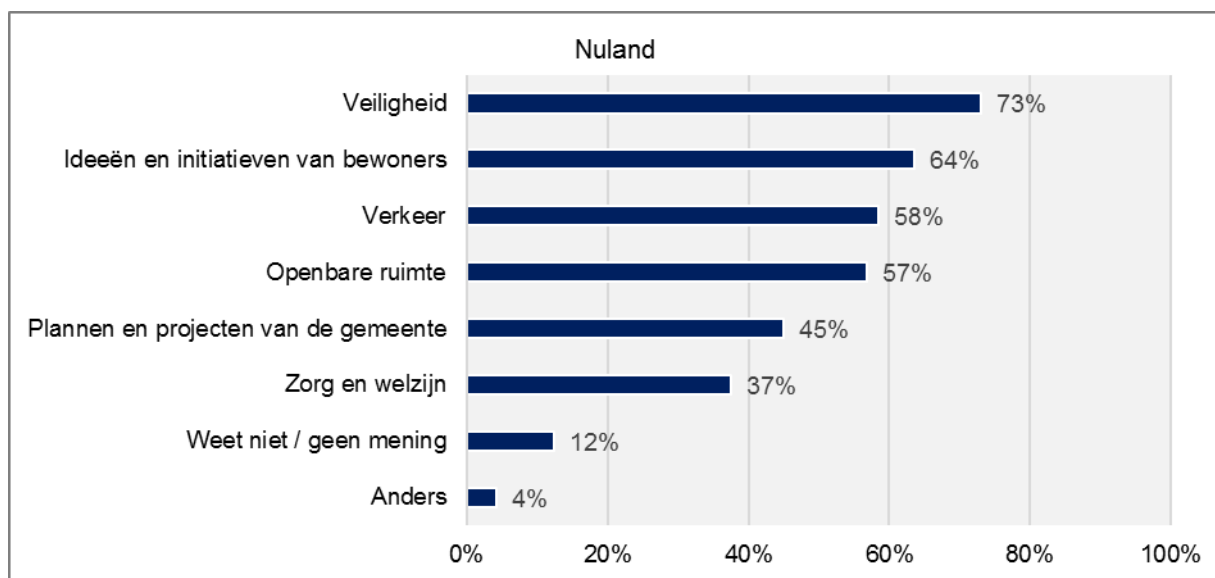
- In Nuland geven meer bewoners (45%) dan gemiddeld (33%) aan te weten wat een dorpsraad doet.

Op de algemene vraag of bewoners weten wat de dorpsraad doet, geeft 45% van de bewoners aan dit te weten. Dat is meer dan gemiddeld in de gemeente (33%). Ook is het aandeel bewoners dat niet weet wat de dorpsraad doet er kleiner dan gemiddeld.

Dorpsraad volgens bewoners vooral bezig met veiligheid

Wijk- en dorpsraden komen op voor de belangen van hun wijk of dorp, maar met welke onderwerpen houden zij zich volgens bewoners vooral bezig? In Nuland denken de meeste bewoners dat de dorpsraad zich vooral bezighoudt met veiligheid (73%). Maar ook ideeën en initiatieven van bewoners (64%), verkeer (58%) en openbare ruimte (57%) worden vaak genoemd. Bij de antwoordcategorie 'Anders' geven 4 bewoners diverse onderwerpen aan, zoals 'Buurtgerelateerde activiteiten', 'Ik hoop alle onderwerpen' en 'Weinig activiteit.'

Figuur 168 Met welke onderwerpen houdt een wijk- of dorpsraad zich, volgens u, vooral bezig? (N=79)

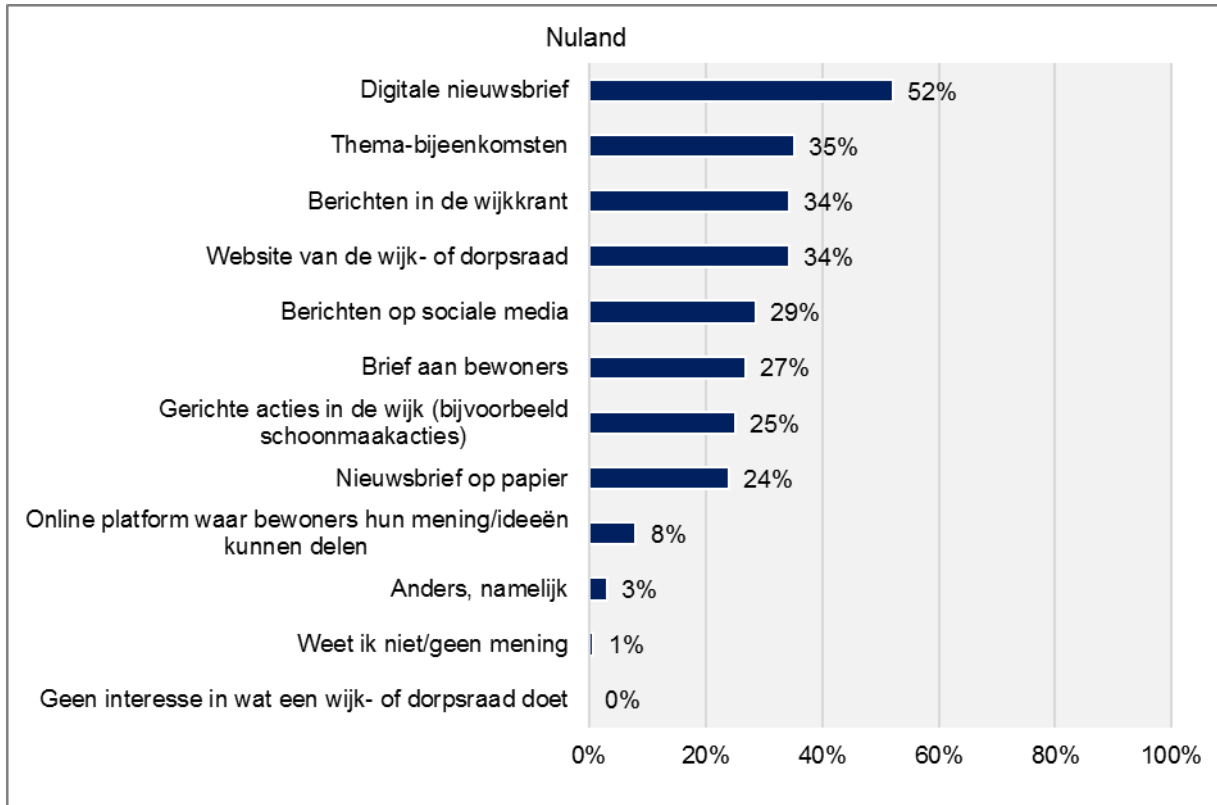


- In Nuland denken meer bewoners dan gemiddeld dat de dorpsraad zich bezighoudt met het onderwerp veiligheid (73% versus 62%).

Bewoners liefst via een digitale nieuwsbrief op de hoogte van wat de dorpsraad doet

Bewoners in Nuland willen het liefst via een digitale nieuwsbrief (52%) weten wat de dorpsraad doet. Andere manieren worden minder vaak gekozen, zoals thema-bijeenkomsten (35%), berichten in de wijkkrant (34%) en via de website van de wijk- en dorpsraad (34%).

Figuur 169 Hoe kan een wijk- of dorpsraad u het beste laten zien wat zij doet? (N=79)

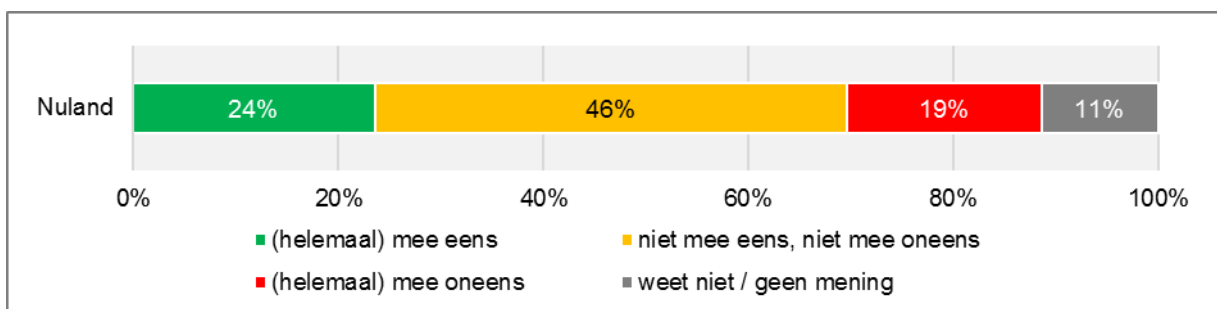


- In Nuland geven minder bewoners (0%) dan gemiddeld (2%) aan dat zij geen interesse hebben in wat een dorpsraad doet.
- Verder geven in Nuland minder bewoners dan gemiddeld aan dat zij via een online platform (8% versus 24%) en een brief aan bewoners (27% versus 38%) willen weten wat de dorpsraad doet.

Zo'n kwart van de bewoners zou naar een bijeenkomst of activiteit van de dorpsraad gaan

Aan bewoners is gevraagd of zij naar een bijeenkomst of activiteit van de dorpsraad zouden gaan, als deze er is. Bijna een kwart (24%) van de bewoners in Nuland zou gaan. Het valt op dat relatief veel bewoners kiezen voor de midden categorie. 19% zou niet naar een bijeenkomst gaan.

Figuur 170 Stelling: 'Als er een bijeenkomst of activiteit van de wijkraad is, ga ik erheen' (N=79)



Tot slot is gevraagd of er nog dingen zijn die bewoners kwijt willen over wijk- of dorpsraden en / of over bewoners die iets doen voor hun wijk. De antwoorden zijn gecategoriseerd en samengevat:

- Positief over bestaan dorpsraad (6x)
- De dorpsraad is geen goede afspiegeling van de bewoners (2x)
- Over te hard rijden in het dorp (2x)
- Contact, communicatie kan beter (2x)
- Overig (13x)

16. Vinkel

In totaal hebben 3.210 bewoners de vragenlijst 'Actief in de wijk' ingevuld, waarvan 45 wonen in Vinkel. Doordat de respons uit minder dan 50 respondenten bestaat, zijn de resultaten eerder indicatief dan representatief. We presenteren in dit hoofdstuk geen figuren of percentages, maar zullen de resultaten beschrijven in de tekst.

16.1 Actief in de wijk

Om te beginnen is aan respondenten gevraagd of zij zich de afgelopen 12 maanden actief hebben ingezet voor hun dorp. Ongeveer 2 op de 10 respondenten hebben zich regelmatig ingezet voor hun dorp, zo'n 4 op de 10 een paar keer. De andere respondenten hebben dit (bijna) niet gedaan.

Relatief veel respondenten willen zich in de komende 12 maanden zeker actief (blijven) inzetten

Aan respondenten is daaropvolgend gevraagd of zij zich in de komende 12 maanden actief willen (blijven) inzetten voor hun dorp. Bijna de helft wil dit zeker, 2 op de 10 willen dit misschien. Gemiddeld in de gemeente geeft 16% aan zich zeker in te willen zetten voor hun wijk of dorp.

Merendeel respondenten vinden het prima als de gemeente bewoners vraagt om zich in te zetten

Aan respondenten is de volgende stelling voorgelegd: 'Ik vind het prima als de gemeente bewoners vraagt om zich in te zetten voor hun wijk'. Bijna 9 op de 10 respondenten zijn het daar (helemaal) mee eens.

Aan respondenten is gevraagd wat zij zelf zouden kunnen doen, al dan niet met ondersteuning van de gemeente. De open antwoorden zijn gecategoriseerd:

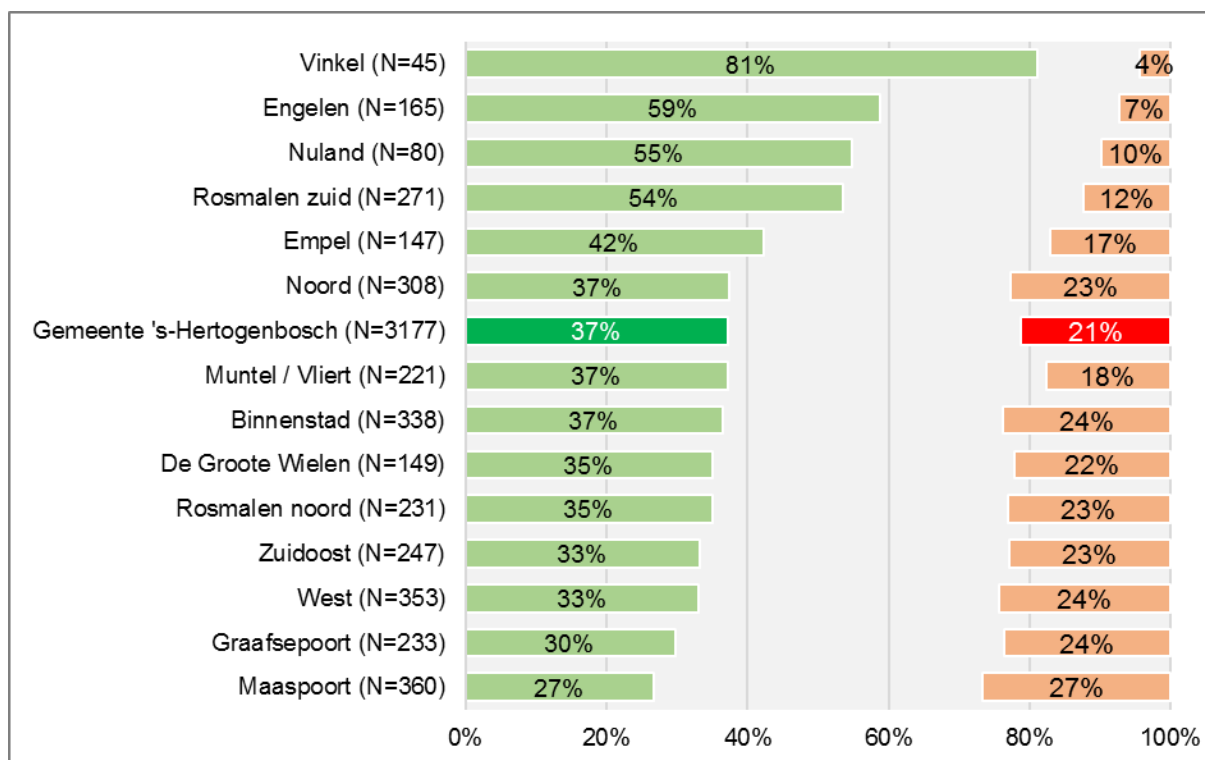
- Afval opruimen, schoonhouden (9x)
- Met betrekking tot de inrichting, groenbeleid (7x)
- Activiteiten organiseren (4x)

16.2 Betrokkenheid bij dorp

Over de betrokkenheid van bewoners is een aantal stellingen voorgelegd. Onderstaande figuur presenteert een overzicht van het % (helemaal) eens en % (helemaal) oneens met de stelling: 'Ik weet wat er in mijn wijk gebeurt', van alle wijken, dorpen en de gemeente gemiddeld.

In Vinkel geven naar verhouding de meeste respondenten aan dat zij weten wat er in Vinkel gebeurt. Zo'n 8 op de 10 respondenten zijn het (helemaal) eens met de stelling.

Figuur 171 % (helemaal) eens en % (helemaal) oneens met de stelling: 'Ik weet wat er mijn wijk gebeurt'



* De respons in Vinkel bestaat uit minder dan 50 respondenten. De resultaten zijn daarom eerder indicatief dan representatief.

Twee derde voelt zich betrokken bij wat er in Vinkel gebeurt

In Vinkel geeft zo'n twee derde van de respondenten aan dat zij zich betrokken voelen bij wat er in het dorp gebeurt. 3% voelt zich onvoldoende betrokken. Ook is een stelling voorgelegd over of er in het dorp voldoende mogelijkheden zijn voor bewoners om eigen ideeën uit te voeren. De helft van de respondenten in Vinkel vindt deze mogelijkheden voldoende. Iets minder dan 1 op de 10 respondenten is het daar (helemaal) niet mee eens.

Aan respondenten is gevraagd wat bewoners zelf zouden kunnen doen voor hun dorp, al dan niet met ondersteuning van de gemeente. Hieronder de antwoorden die door respondenten zijn genoemd:

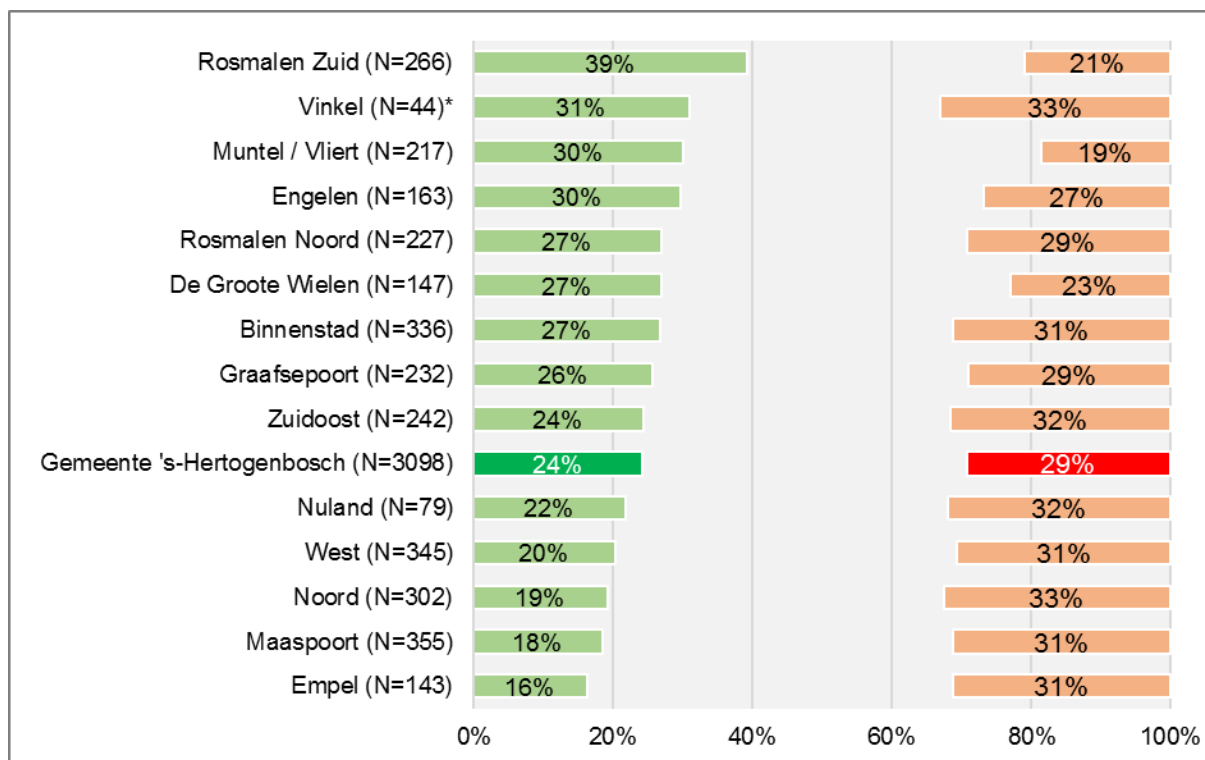
- 'Adviescommissie functioneert onvoldoende.'
- 'De gemeente luistert alleen naar een paar mensen die altijd het woord voeren. Die krijgen altijd hun zin. Alle anderen wordt niets gevraagd. En er wordt niet naar hun mening gevraagd of geluisterd.'
- 'Er is bovendien een actieve buurtvereniging.'
- 'Ik weet niet wat er bedoeld wordt met eigen ideeën. Zijn dat ideeën om je tuin opnieuw aan te leggen of een carport te maken of gaat het meer over ideeën om de wijk te optimaliseren. Ik denk daarbij aan verkeerstechnische problemen, parkeermogelijkheden e.d.'
- 'Nieuwe wijk 'de Vinkelse Slagen' is in aanbouw. Het zou goed zijn als er plaats voor een speeltuin en een honden uitlaatplek wordt gecreëerd, voordat alles vol gebouwd is en er geen plaats meer voor is!'
- 'Vinkel kent een heel veelzijdig en actief verenigingsleven. Er is ook voldoende mogelijkheid om nieuwe ideeën op te zetten.'
- 'Woon gehuurd tamelijk afgelegen (en ben wat ouder); geen (jonge) kinderen inwonend dus contacten minimaal.'

16.3 Betrokkenheid bij plannen en projecten van de gemeente

Onderstaande figuur presenteert een overzicht van het % (helemaal) eens en % (helemaal) oneens met de stelling: 'Bewoners in mijn wijk worden vooraf betrokken bij plannen en projecten van de gemeente', van alle wijken, dorpen en de gemeente gemiddeld.

In Vinkel vinden ongeveer 3 op de 10 respondenten dat zij vooraf betrokken worden bij plannen en projecten van de gemeente. Een vergelijkbaar aandeel vindt dat bewoners onvoldoende betrokken worden.

Figuur 172 % (helemaal) eens en % (helemaal) oneens met de stelling: 'Bewoners in mijn wijk worden vooraf betrokken bij plannen en projecten van de gemeente'



* De respons in Vinkel bestaat uit minder dan 50 respondenten. De resultaten zijn daarom eerder indicatief dan representatief.

Respondenten kregen de mogelijkheid om hun antwoord over de betrokkenheid bij plannen en projecten van de gemeente toe te lichten. 8 respondenten hebben van deze mogelijkheid gebruik gemaakt:

- 'Ik kan alleen maar zeggen dat dit absoluut niet gebeurt. Slechte ervaringen.'
- 'Informatie over Heesch West (lees Vinkel noord) en serieuze inspraak hierop was en is slecht! Zeker nu met de plannen voor 3 windmolens.'
- 'Meestal wel. Bij het nieuwe industrieterrein aan de rand van Vinkel heb ik het idee dat we niet goed geïnformeerd zijn.'
- 'Soms wel, soms niet. Maar het belangrijkste is dat je soms onwetend of niet op de hoogte bent.'
- 'Via de Dorpsraad, maar dat is vaak een moeilijke bevalling.'
- 'Via VVE.'
- 'Worden niet als wijk gezien, terwijl gemeente wel huisnummers geeft, mondeling meldt te gedogen. Nog steeds mensen inschrijft op de locatie. En met wethouder geen overleg mogelijk is.'
- 'Zie de ontwikkelingen m.b.t. Heesch West. De bewoners worden voor voldongen feiten geplaatst.'

16.4 Wijk- en dorpsraden in de wijk

In Vinkel is één dorpsraad actief, namelijk: Dorpsraad Vinkel. Bij het interpreteren van de resultaten dient er rekening mee te worden gehouden dat een dorpsraad zich soms richt op bepaalde delen van een dorp en / of bepaalde buurten.

Aan de respondenten in Vinkel is gevraagd of er, voor zover zij weten, een dorpsraad actief is in het dorp. In Vinkel geven zo'n 7 op de 10 respondenten aan dat er in Vinkel een dorpsraad actief is. Aan respondenten die aangeven dat er een dorpsraad actief is in het dorp, is gevraagd of zij ook weten wie er in de dorpsraad zitten. Op deze vraag hebben 33 respondenten antwoord gegeven. 27 van deze respondenten geven aan dat zij (een beetje) weten wie er in de dorpsraad zit.

Aan de respondenten die (een beetje) weten wie er in de dorpsraad zitten, is gevraagd of de dorpsraad een goede afspiegeling is van de bewoners in het dorp. 31 respondenten hebben hierover hun mening gegeven. 10 respondenten vinden de dorpsraad inderdaad een goede afspiegeling van de bewoners in het dorp. Relatief veel respondenten kiezen hierbij voor de midden categorie 'niet mee eens, niet mee oneens'.

Ook is gevraagd welke bewoners, volgens hen, niet goed vertegenwoordigd zijn in de wijk- of dorpsraad:

- *'Bewoners die aanpakken en dingen doen die beloofd worden, alles duurt te lang.'*
- *'Het zijn de actieve mensen die in de dorpsraad zitten, deze mensen zijn op meerdere vlakken actief binnen ons dorp. Mensen die niet actief zijn, worden niet vertegenwoordigd maar zullen ook niet de behoefte hebben om deel te nemen aan de dorpsraad. Ze laten het aan een ander over en dat kan ook goed zijn.'*
- *'Jeugdigen en vertegenwoordigers uit de agrarische sector zijn niet vertegenwoordigd.'*
- *'Jongeren, ondernemers, "De gewone man".'*
- *'Mensen die minder binding hebben, minder interesse hebben, en vaak minder betrokken zijn met het gebeuren in hun wijk.'*
- *'Momenteel veelal oudere (voormalig) politici, niet echt kundig, veelal eigen ideeën het belangrijkste.'*
- *'Valt mij wel op dat de personen meestal dezelfde zijn als voorheen in de gemeente Maasdonk, als ik bij een partij zit word ik er zeker niet slechter van, dat is en gebeurt nog steeds, voorbeeld huis bouwen, krotpruiming krijgen 40 jaar geleden en nu staat er een dubbel woonhuis.'*
- *'Vrouwen en jongeren. Beiden zouden goed vertegenwoordigd moeten zijn. Nu wordt alles bepaald door 50plus mannen. De vrouwen in de dorpsraad hebben niets te zeggen en mogen alleen voor secretaresse spelen. Of muurbloempje zijn.'*

Een meerderheid van de respondenten is het (helemaal) eens met de stelling: 'De wijk- of dorpsraad weet goed wat er speelt in de wijk.'

Verder zou ongeveer een kwart (N=10) van deze respondenten (N=33) problemen in het dorp melden bij de dorpsraad.

Op de algemene vraag of bewoners weten wat de dorpsraad doet, geven zo'n 6 op de 10 respondenten aan dit te weten.

Wijk- en dorpsraden komen op voor de belangen van hun wijk of dorp, maar met welke onderwerpen houden zij zich volgens respondenten vooral bezig? In Vinkel denken de meeste respondenten dat de dorpsraad zich vooral bezighoudt met ideeën en initiatieven van bewoners uit het dorp. Maar ook zorg en welzijn en openbare ruimte worden naar verhouding vaak genoemd. Bij de antwoordcategorie 'Anders', hebben drie respondenten antwoord gegeven:

- *'Het gehele wel en wee in ons dorp.'*
- *'Ik vind dat ze erg weinig doen.'*
- *'Sommigen voor zichzelf.'*

Respondenten liefst via brief op de hoogte van wat de dorpsraad doet

Respondenten in Vinkel willen het liefst via een brief aan bewoners weten wat de dorpsraad doet. Daarna volgen een digitale nieuwsbrief, online platform, thema-bijeenkomsten en berichten in de wijkkrant. Bij de antwoordcategorie 'Anders', geven nog 5 respondenten een toelichting:

- *'Bericht in het dorpsblad.'*
- *'E-mail aan bewoners.'*
- *'Hangt af van het onderwerp.'*
- *'Informatie per e-mail.'*
- *'Website is verbeterd met veel geld. Is echter nog sterk verouderde informatie.'*

Tot slot is een stelling voorgelegd: 'Als er een bijeenkomst of activiteit van de wijkraad is, ga ik erheen'. Van de 42 respondenten die deze vraag hebben beantwoord, is zo'n kwart het (helemaal) eens met de stelling. Anderen kiezen voor de midden categorie 'niet mee eens, niet mee oneens' of zijn het niet eens met de stelling.

Aan respondenten is gevraagd of er nog andere dingen zijn die zij kwijt willen over de dorpsraad en/of respondenten die iets doen voor hun wijk.

- *'Als ik nu kijk wat er in Vinkel gebeurt ben ik trots op onder andere Molen de Zwaan. Kijk ik wat ze ons door de strot willen duwen zoals de kolossale windmolens dan zal ik zeker meer tegengas gaan geven.'*
- *'Bij ons in de wijk zich meer verdiepen in de inwoners wensen en niet hun eigen wensen vooropstellen.'*
- *'Daadkracht / belang van dorpsraad wordt in twijfel getrokken. Draagvlak / betrokkenheid van de gemeenschap bij de dorpsraad is te beperkt. Het daadwerkelijk iets voor elkaar krijgen is minimaal.'*
- *'De dorpsraad en het gehele dorp is veel te lief voor de gemeente.'*
- *'Er zou vanuit de gemeente nog meer aandacht moeten zijn voor de vele vrijwilligers die een dorp levend houden.'*
- *'Goed bezig!'*
- *'Goede zaak de dorps- en wijkraden. Je wordt betrokken bij de ideeën en uitvoering van de plannen die worden ontwikkeld.'*
- *'Ik weet wat de dorpsraad doet, maar bezoek eigenlijk nooit de bijeenkomsten van de dorpsraad. Waarom? Geen idee, het trekt me toch niet zo zeer denk ik.'*
- *'Ik zou graag een openbaar activiteitenverslag en financieel verslag zien op de website van de dorpsraad. Ook zou ik graag meerdere jaren de verantwoording van het WD-budget willen kunnen terugzien. Ik vind dat de dorpsraad veel beter een afspiegeling van de samenleving moet zijn. En de dominantie van enkele mannen moet snel ten einde zijn. De gemeente moet echt luisteren naar alle bewoners!'*
- *'Jammer dat er mensen in kunnen zitten met een gekleurde bril.'*
- *'Meer doortastend, rug recht houden.'*
- *'Mogen wel meer waardering krijgen van de gemeente. Wethouders zouden er best wel eens naar toe mogen gaan om te luisteren wat er precies speelt.'*
- *'Nee, op dit moment niet.'*
- *'Op dit moment bezig om de dorpsraad van Vinkel meer te activeren om de stem van buurtbewoners tegen plan Waalbos te laten horen. Het betreft de gewijzigde plannen van Waalbos zoals die er nu liggen.'*
- *'Wat ze doen, doen ze goed.'*

17. Bijlage: open antwoorden vragenlijst genodigden

Op welke manier bent u zelf het meest actief? Iets anders, namelijk:

Actief als vrijwilliger in de wijk	1
Actieve vrijwilliger	1
Algemeen vrijwilliger bv. kerkgemeenschap; buurtpreventie en ad hoc	1
BAG lid (Bewoners Advies Groep)	1
BAG, Beheergroep Hostel, Verzorger Dierenweide, Kindervakantiebouwdorp, e.d.	1
Beheerder stichting De Hobbel/Buurtbewoner	1
Bestuurder VvE	1
Bestuurslid coöperatie Meanderwijk	1
Bestuurslid SCC De Helftheuvel en bestuurslid Stichting Leergeld 's-Hertogenbosch	1
Bestuurslid vrijwilligersorganisatie	1
Buurt bewoner die mee denkt in oplossingen voor de buurt	1
Buurt comité (fort) Orthen	1
Coördinator Buurtpreventie	1
Deelnemer Digitaal buurtplatform	1
Eigen activiteitenclub en straatcontrolepersoon	1
Kartrekker Werkgroep Natuur op Noord	1
Lid BAG-commissie	1
Niets	1
Overheid	1
Redactielid wijkkrant	2
Straat contactpersoon en voorzitter van een werkgroep op ons plein	1
Voorzitter BAG commissie	1
Voorzitter BAG commissie en vrijwilliger Humanitas Computerhuis	1
Voorzitter/penningmeester van ODS	1
Vrijwilliger	1
Vrijwilliger bij 6 verenigingen	1
Vrijwilliger en wijkprofessional, zzp	1
Vrijwilliger Wijkkrant	1
Vrijwilligster o.a. mede-coördinator BPT Maaspoort, AED project, wijkscan	1
Voorzitter VvE	1
Zelfstandig sociaal ondernemer	1

Met welke onderwerpen houdt u zich vooral bezig in de wijk(en)? Anders, namelijk:

AED dekkend krijgen Maaspoort o.a.	1
Algemene zaken voortkomend uit de BAG aanvragen	1
Alles wat nieuwswaarde heeft (voor de wijkkrant)	1
Armoede bestrijding	1
BAG	1
Bestuurslid in een Huurdersvereniging	1
Biodiversiteit in de groene ruimtes	1
Buurtkamer Orthen	1
Communicatie	1
Culturele seniorenmiddagen organiseren	1
Diversiteit en inclusie	1
Dorps en wijkbudget	1
Dumpen van afval, verloedering van de wijk	1

Financiële aspecten	1
Gebiedsgerichte ontwikkeling	1
Herstructurering Orthen-Links	1
Huisvesting	1
Huurders van woning en woonomgeving	1
Jeugdwerk, activiteiten organiseren	1
Jonge mantelzorger	1
Klachten, omgevingswet, activiteitenbesluit	1
Leefbaarheid	1
Leefbaarheid van de fysieke omgeving in het algemeen	1
Meedenken	1
Mensen met een beperking	1
Natuur, dieren	1
Nieuwbouw Orthen Links	1
Onderwerpen voor de wijkkrant zijn er divers, meest voorkomende zijn aangeklikt	1
Ons plein	1
Organiseren van activiteiten in het kader van eenzaamheid	1
Schoon heel en veilig van onze woningen	1
Schoon, heel en veilig	1
Speelgoed uitlenen aan kinderen, contacten leggen met ouder. activiteiten organiseren	1
Werken met jeugd en dierenverzorging	1

Welke bewoners zijn, volgens u, nog niet goed vertegenwoordigd, in de wijk- of dorpsraad?

Bewoners van 'nieuwe' en 'oude(re)' wijken	1
De bewoners die straat en straatarm zijn. De minder bedeelden in deze wijk.	1
De buurten zijn niet evenredig vertegenwoordigd,	1
De jongere generatie	1
De mensen die zich niet betrokken voelen bij de wijk. Mensen die wel betrokken zijn bij de wijk maar geen behoefte hebben in een dergelijke raad te zitten.	1
Gestelse buurt en Meerendonk	1
Groep tot 50 /55 jaar	1
Het is eerlijker als mensen zich verkiesbaar kunnen stellen dan krijg je een betere afspiegeling	1
Jonge gezinnen	1
Jongeren	2
Jongeren en bewoners met een niet westerse achtergrond	1
Jongeren, vrouwen	1
Jongeren, winkeliers, vluchtelingen met status.	1
Mensen tussen de 20 en 60 jaar	1
Oudere alleenstaande	1
Ouders met (kleine) kinderen. En alloctonen	1

Wat zijn, volgens u, de redenen waarom zij niet in de wijk- of dorpsraad vertegenwoordigd zijn?

De meeste jongeren voelen zich niet aangesproken. Mensen worden te weinig door woningbouw ver. en gemeente uitgenodigd om over kleine zaken in hun wijk te praten, bv. tuintjes, hekken, camera's plaatsen.	1
De wijkraad is deels vanuit een vriendenclubje opgezet	1
Desinteresse, onbekendheid, groeiende ouderdom	1
Gebrek aan motivatie om zich in te zetten	1
Geen betrokkenheid. Onwetendheid. Geen tijd.	1
Geen idee.	1
Gesloten en conservatieve wijkraad die niet met de tijd mee is gegaan en gaat	1
Hebben het te druk met gezin, werk enz. Kennelijk speelt deelname in wijkraad helemaal niet. Vooroordeel: wijkraad is een seniorenclubje.	1
Het is vrijwilligerswerk en het is tegenwoordig de tendens dat vrijwilligerswerk voornamelijk door ouderen wordt gedaan, Gelukkig niet in alle sectoren	1

Lang zittende raad welke van oudere mensen.	1
Men heeft geen tijd en geen zin	1
Niet in aanraking mee gekomen. Geen brede wervingscampagne / selectieprocedure	1
Onbekendheid. Hoe en waar kan men zich hiervoor aanmelden?	1
Te veel ouderen, onderwerpen die vaak niet voor hun van toepassing zijn.	1
Ze worden niet op hun niveau, over hun specifieke woonwensen aangesproken én hebben weinig tijd.	1
Zeker niet opzettelijk, mogelijk geen interesse of weet van wat de wijkraad voor hen kan betekenen	1
Zie vorige antwoord	1

Hoe laat u bewoners in de wijk weten wat de wijk- of dorpsraad doet? Anders, namelijk:

Door met de huurdersvereniging dingen te organiseren voor de bewoners en dan door te geven dat deze worden betaald vanuit BAG-gelden. Verder op iedere ALV aangeven dat bewoners zelf ook dingen kunnen organiseren en waar ze dan die BAG-aanvraag kunnen doen.	1
Jaarkalender " Op de Kruisstraat"	1
Mond op mond en verwijzen naar de site gemeente.	1
Mondeling	1
Openbare wijkraadsvergaderingen	1
Posters in trapportalen	1
Via mond tot mond reclame	1
Wijkkrant / Nextdoor / lid maken van Wijkraad / Jaarlijks uitnodigen	1

Zijn er, volgens u, bewoners die lastig te bereiken zijn? Zo ja, welke? Ja, namelijk:

Alles wat niet overwegend 'blank, man en grijs' is	1
Allochtonen	1
Allochtonen, eenzame ouderen	1
Anderstalige bewoners en mensen die analfabeet zijn	1
Bejaarden, puber en jong volwassenen	1
Bereik nieuwsbrief 700 mensen deelnemers aan plenaire wijkraad vergaderingen 100 mensen - op totaal aantal inwoners van 8000	1
Bewoners die geen betrokkenheid met de wijk willen. Bewoners die de Nederlandse taal niet machtig zijn.	1
Bewoners die niet graag bereikt willen worden (door professionals zoals politie)	1
Bewoners Gestelse Buurt	1
Bewoners met andere prioriteiten dan hun wijk, weinig binding met wijk, taalachterstand etc.	1
Bewoners met een taalachterstand	1
Bewoners van buitenlandse komaf	1
Bewoners welke terug getrokken leven	1
Buitenlanders	1
Drukke jonge gezinnen	1
Een aantal bewoners wil snel antwoord en vervolgens zijn ze niet te bereiken. Kan het niet specifiek maken	1
Eenzame en mensen met weinig sociale contacten zijn in de regel moeilijker te bereiken	1
Eenzame mensen zijn minder te bereiken en toegankelijk	1
Eenzame ouderen	1
Eenzamen en ouderen	1
Er wordt regelmatig anoniem gemeld	1
Groep tot 50-55 jaar	1
Groot deel van de bewoners van de Gestelse Buurt	1
Iedereen zonder sociale media.	1
Inwoners met een andere culturele achtergrond	1
Ja mensen met een verslaving	1
Jeugd, allochtonen, ouderen	1
Jonge gezinnen	1
Jonge gezinnen en ouderen	1
Jonge werkende gezinnen en allochtonen	1
Jongeren	1

Jongeren en mensen die geen Ned. lezen / spreken.	1
Jongeren en ouderen	1
Laaggeletterden	1
Laaggeletterden, mensen die geen/slecht Nederlands spreken	1
Medebewoners met een niet westerse achtergrond	1
Mensen die geen actief interesse hebben	1
Mensen die geen contact willen en niet reageren op brieven, telefoontjes of bezoeken	1
Mensen die het Nederlands niet goed machtig zijn	1
Mensen die slechter Nederlands spreken	1
Mensen met een beperking en mensen met bijzondere zorg	1
Mensen met een niet zichtbare beperking	1
Mensen van buitenaf die elders werken / mensen die niet zo veel buiten komen	1
Nieuwe bewoners, jongeren.	1
Nieuwkomers	1
Onze allochtone medemens	1
Oudere bewoners die niet digitaal zijn	1
Ouderen	2
Ouderen die helemaal op zichzelf zijn	1
Ouderen die niet goed ter been zijn. Allochtonen mensen	1
Ouderen en jongeren	2
Ouderen en mensen van niet-westerse afkomst	1
Ouderen en ongeïnteresseerden	1
Ouderen van boven de 75 jaar (eigenwijs)	1
Ouderen zonder computer	1
Ouderen, analfabeten, mensen die sociaal zwakker	1
Ouderen, jonge stellen	1
Sociaal en mentaal	1
Twee verdieners	1
Twee verdieners zonder kinderen	1
Werkende jongeren en werkende ouderen	1
Werkenden	1
Werkenden tot en met ca. 45 jaar	1
Zigeuners, noord afrikanen, Syriërs en polen	1
Zonder de sociale media (ouderen), groepen die niets hebben met een wijkraad of niet weten wat het inhoud.	1
Zorgmijders	2
Zorgmijders, mensen die zorg nodig hebben	1
Zorgwoningen personen	1

Hoe kunnen deze bewoners, volgens u, beter bereikt en betrokken worden?

?	2
Actiever en rechtstreekser benaderen, al dan niet via hun samenwerkingsvormen	1
Als ik dat wist	2
Andere dagen en tijden (weekend en avonduren)	1
Bekendheid geven aan een wijkraad o.i.d. door bv stukjes te plaatsen in allerlei wijkkrantjes over de bezigheden van de wijkraad	1
Ben daar ook zelf nog niet uit... Maar persoonlijk contact helpt in ieder geval.	1
Benaderen via sociale kringen, de burens, de (kleine) omgeving van hen	1
Betere en vaker krantbericht, helaas werken de kranten hier niet altijd aan mee.	1
Blijven organiseren van bijeenkomsten, maken van (digitale) nieuwsbrieven en/of flyers. De vraag is of het werkelijk nodig is om iedereen te bereiken! Als mensen daar geen behoefte aan hebben ... dan is dat ook goed.	1
CvtB	1
Dat is best een dingetje. Ik denk vooral te laten zien wat er verbeterd is in de wijk en hoeveel energie en tijd het kost om ook maar iets voor elkaar te krijgen.	1

Dichterbij iets organiseren en inhaken op wat er in de straat speelt	1
Dit vraagt huis aan huis bezorgen van brieven/berichten	1
Door deskundige organisatie	1
Door goede regelmatige contacten	1
Door middel van interviews en persoonlijke gesprekken	1
Door op locaties te zijn waar men de professional niet verwacht (aan het hek van school, in het buurthuis, bij een evenement).	1
Duidelijk aanspreekpunt	1
Eén op één contact	1
Een vast aanspreekpunt in de wijk aanstellen en daarmee afstemmen	1
Eventueel in cao regelen, dat men uren vergoed krijgt, die men aan dit soort zaken besteedt.	1
extra op inzetten	1
Folders en flyers in hun taal produceren en ook informatieavond met of een tolk of een spreker van d3s betreffende achtergrond	1
Folders, info borden winkelcentra en/of openbare sociale gelegenheden, plaatsen waar veel mensen bijeenkomen.	1
Geen antwoord	1
Geen idee	2
Geen idee. Al van alles georganiseerd maar belangstelling minimaal.	1
Goede vraag	1
Hangt af van welke groep het betreft. Maar toegespitste communicatie en waarschijnlijk gekoppeld aan concreet doel/thema kan helpen. Maar is ook de vraag of het altijd nodig is.	1
Huisbezoeken?	1
Ik houd me aanbevolen voor ideeën en ervaringen.	1
Ja, door meer samenwerken/af stemmen/coördineren van de diverse on/betaalde groepen	1
Ja, is moeilijk. Bejaarden blijven thuis en pubers en jongvolwassenen gaan naar centrum. We proberen het wel maar is moeilijk de behoefte is er ook minder	1
Jongeren via Instagram e.d. Ouderen via wijkkrant en regelmatig een koffie uurtje organiseren..	1
Laagdrempelige voorziening creëren waar men altijd welkom is en waar men het gevoel heeft dat men er toe doet. Betrokkenheid vergroten door samen de schouders eronder zetten.	1
Lastig vanwege de taalbarrière	1
Meer activiteiten organiseren op midden op een straat, in de wijken, buurttent	1
Meer communicatie ondersteuning vanuit de Gemeente zou zeer welkom zijn	1
Meer inzicht proberen te geven in het dagelijks leven in de wijk.	1
Meer mensen met buitenlandse achtergrond betrekken, in de wijkkrant en op internet ook een kort stukje in het Turks/Marokkaans/Pool etc. zetten	1
Meer persoonlijk contact, de wijk in.	1
Meer promoten	1
Meestal druk druk de jongeren gericht benaderen of sociale media. Ouderen vaak desinteresse.	1
Met regelmatig bezoeken doen opbellen en blijven aanspreken als je hen tegenkomt Helaas is er de laatste tijd in onze buurt een grote teruggang van ruimtes waar de ouderen bewoners terecht kunnen en de ruimtes die er zijn in bvb de BBS zijn al vol	1
Misschien door meer buurt activiteiten te organiseren.	1
Nederlandse les en participatie in wijkactiviteiten	1
Nog slimmer gebruik van sociale media; wellicht kan de gemeente hierbij helpen?	1
Ouderen via huisbezoek (Zonnebloem); jongeren via onderwijs- en sportinstellingen.	1
Persoonlijke uitnodiging, flyer in de bus	1
Proberen om via Farent of zorgcentrum ze actief te maken.	1
Samenwerking met organisaties waar deze mensen in beeld zijn. O.a. gemeenten, zorg, welzijn etc.	1
Speciaal uitnodigen voor een avond om actuele topics voor de agenda aan te dragen	1
Toch via mond op mond reclame. Of mensen persoonlijk benaderen	1
Via allerlei kanalen, niet specifiek eentje. Meer kennis van deze doelgroep (kennen en herkennen) zou wel heel helpend zijn	1
Via burens, via de wijkkrant	1

Via buurtwerkers, persoonlijke aandacht, bij evenementen in de wijk betrekken en contact maken, via sport ver. 1

Via familie of Humanitas (hulpverleners die niets eisen) 1

Via huis-aan-huispost uitnodigen voor een activiteit 1

Via school, via buurtgerichte activiteiten, via wijkplein 1

Weet ik niet. Het begint bij betrokkenheid bij de buurt. 1

Ze helpen met de taal 1

Ik verwacht dat de taken en het werk van een wijk- of dorpsraad de komende jaren verandert.

Hieronder kunt u uw antwoord toelichten.

Afhankelijk van politieke constellatie... 1

Als de wijkraad als serieuze gesprekspartner wordt gezien en benaderd veranderen de taken zeker. 1

Bij onveranderd beleid van de gemeente blijft het bij het oude 1

De Gestelse buurt gaat steeds meer vooruit. Ik verwacht dan ook dat het qua verandering de goede kant op gaat. Ook wordt het beter door het feit dat je weet wat er speelt in je wijk. hoe meer betrokkenheid hoe beter. 1

Dit vind ik een moeilijke vraag, omdat wij nog steeds een wijk in opbouw zijn (Paleiskwartier). In de afgelopen 20 jaar is er zeker een verschuiving te zien geweest in de aandacht en inzet van het wijkbestuur. 1

Er veranderd veel in de wijk. 1

Hangt ervan af hoe je erin zit en waar je je op focust. Het contact met de gemeente en wijkmanager verloopt moeizaam. Bewoners bereiken is ook lastig omdat iedereen het zo druk heeft. Maar met kleine dingen en een hele lange adem lukt er soms iets.... 1

Het zou fijn zijn als er meer geluisterd werd naar de mening van de wijkraad 1

Hopelijk meer interactie met gemeente over activiteiten/projecten binnen de wijk. Dorpsraad wordt nog te vaak hierbij gepasseerd en/of heeft niet de gelegenheid gekregen om inhoudelijk een reactie te geven. 1

Ik functioneer binnen het bestuur van een wijkvereniging. De vraag is of de vereniging het eeuwige leven heeft. Buurtbewoners zijn vooral consument. 1

Ik hoop dat er wat stof afgeblazen kan worden 1

Meer sociale onderwerpen dan fysieke onderwerpen 1

Nog meer via internet 1

Nu kan ineens meer , daar waar wij al jaren bezig zijn om problemen aan te pakken 1

Om meer betrokkenheid te krijgen zal opzet anders moeten 1

Onze wijkraad is pas weer sinds een half jaar actief. Er was veel animo voor, er zit nu een goed afspiegeling van de wijk in de wijkraad. 1

Op de vraag: Ongeveer hoeveel keer per jaar is er een bijeenkomst / activiteit van de wijk- of dorpsraad voor de hele wijk? heb ik 11x geantwoord. Maar dat is het aantal overleggen die wij hebben het aantal activiteiten die door middel van BAG-gelden worden georganiseerd zijn er natuurlijk veel meer. Dat zullen er zo'n 200 zijn denk ik. 1

Sommige problemen liggen er al zolang dat de bewoners plús vrijwilligers zich afvragen of de " professionals " zich óók wel professioneel opstellen t.o.v. de vrijwilligers én buurtbewoners!! 1

Verschuiving van fysiek naar sociaal 1

Verwacht van niet in deze wijk. 1

Verwachtende dat er met deze vraag wordt gesteld of de wijkraad meer moet gaan doen.....we doen al genoeg en aangezien het vrijwilligerswerk is, vind ik niet dat er meer taken bij moeten komen. algemene verandering als in minder werk voor de wijkraad is ok. 1

Wij zijn een wijkvereniging met betaalde leden en voeren ook veel sociale activiteiten uit in het kader van binden en boeien. 1

Wijkraden blijven nodig, maar door sociaal media zal het wel veranderen. Ook de jongeren moeten hiervoor warm gaan lopen, de meesten hebben geen tijd of interesse. 1

Toelichting rapportcijfer voor de samenwerking met de gemeente

(Ik heb niet de illusie dat ik nog anoniem ben, overigens). Het zijn over het algemeen hele aardige mensen, een enkeling uitgezonderd. Maar, helaas door de jaren heen, (ik begrijp het wel maar vind het erg lastig) is de relatie veel zakelijker en daarmee op sommige vlakken wat moeizamer geworden. Op andere gebieden ook weer niet, trouwens. Maar al met al hebben we m.i. een te rechtse gemeente. 1

(te) veel is afhankelijk van persoonlijke interesses en motivatie van degene met wie je te maken hebt. 1
afhankelijk van de ambtenaar 1
Als Wijkkrant hebben we veel contact met de wijkmanager en sommige wethouders. Via de wijkmanager zijn 1
contactpersonen voor verschillende onderwerpen goed bereikbaar. 1
Als iemand met je meedenkt, sta je stekker. Hulde aan de wijkmanager en secretaresse. 1
Bereidwillig, goede samenwerking in de buurtteams. Zien meerwaarde van MEE. Verbetering mogelijk op het 1
integrale 1
Communicatie kan beter; slechte executie van maatregelen door gemeente op het terrein van verkeer Goede 1
samenwerking m.b.t. Windkracht 5 en met wijk manager 1
Communicatie kan veel beter en sneller reageren. 1
communicatie verloopt soms moeizaam en bureaucratie is soms hinderpaal 1
Contact loopt niet altijd soepel, regelmatig zelf initiatief nemen. 1
Contact met wijkmanager is goed en prettig. Contacten/uitvoering met gemeente loopt soms erg stroperig 1
De gemeente is duidelijk actief bezig in de wijk 1
De gemeente is redelijk toegankelijk, maar informeert je slecht. In mijn contacten merk ik dat ik overal zelf 1
achteraan moet gaan en niet geïnformeerd wordt. Via via hoor ik dat er vooruitgang is in zaken waarvan ik al 1
een paar keer contact over heb gehad (per mail, per telefoon en face to face). Het werkt heel ontmoedigend 1
dat ik dan niet een mailtje krijg of zo. 1
De problemen/situaties die door mij worden voorgelegd, worden over het algemeen naar tevredenheid 1
behandeld. 1
De samenwerking is erg goed. Lijnen zijn kort. vragen worden meestal snel en naar tevredenheid beantwoordt. 1
Ik heb ook het idee dat de Gemeente ons erg serieus neemt. 1
De samenwerking verdient verbetering 1
De wijkmanager toont te weinig betrokkenheid. Buiten de geplande overleggen is er geen contact. 1
Door persoonlijke contacten te onderhouden 1
Door zelf actief te zijn naar gemeente komt er een betere samenwerking 1
Er is meerdere keren iets misgegaan met adviezen, beslissingen die niet klopten met wat de buurt vond, of 1
zelfs al genomen waren voordat de buurt geïnformeerd was. Het proces van aanvragen doorsturen/afhandelen 1
loopt wel goed. 1
Het contact is goed met wijkmanager en toezicht. 1x in de 6 weken is er een leefbaarheidsoverleg 1
het gaat niet fout, maar er is nog wel wat werk aan de winkel. 1
Iedereen doet zijn best blijven communiceren is nog het beste. Mits je argumenten billijk zijn. 1
Ik heb een goede band met bevoegde ambtenaren van de gemeente. Zaken worden goed afgewikkeld. Let 1
wel: het betreft hier uitsluitend zaken die betrekking hebben op de het BAG gebeuren. 1
ik heb me netwerk goed in order 1
Meestal snel contact en afwerking 1
Op de meeste vlakken is de samenwerking prima. Er is op sommige thema's nog een slag te slaan. 1
op sommige onderwerpenprima andere minder 1
Openbare ruimte is lastig te bereiken/ belt vaak niet terug. Gemaakte afspraken worden laat opgepikt of niet 1
opgepikt. Verkeersveiligheid laat ten wensen over. 1
Over het algemeen is de samenwerking prima, echter er zijn een paar ambtenaren die niet de moeite nemen 1
binnen een redelijke termijn te reageren 1
Rapportcijfer kan beter als men tegemoet zou komen m.b.t. het buurthuis. 1
Rond concrete verkeerssituaties hebben we goed contact met de gemeente gehad. Het meedenken over 1
ontwikkelingen en erbij betrokken worden ontbreekt. 1
Samenwerking met de wijkmanager een 10. Samenwerking met MV. Een 5. Een stugge organisatie. Weinig 1
flexibel. Echte ambtenaren. 1
Toegankelijkheid van medewerkers van de gemeente door goede mediator-functie van de wijkmanager 1
Vanuit de gemeente is er weinig tot geen interne en externe communicatie. Ambtenaren en onderdelen werken 1
langs elkaar. De een weet niet wat de ander doet of mee bezig is. 1
Vanuit de werkgroep Natuur op Noord hebben wij een redelijk hechte en duurzame relatie met de gemeente 1
in de persoon van stadsecoloog Johan Mees, maar ook met diverse ambtenaren betrokken bij het beheer van 1
de wijk Noord. 1
veel gepraat en beloftes (m.n. net voor de verkiezingen); weinig praktische aanpak 1

Voor reparties e.d. zijn ze best snel bij. Maar voor andere dingen duurt het soms maanden voor wij iets horen. 1

Was vroeger beter , maar door de vele plichten en inkrimping in gemeente is er minder tijd voor buurten en of wijken om te zijn voor wijk managers of BOR of politiek om betrokkenheid te houden. 1

We worden op de hoogte gehouden van zaken die in de wijk spelen. Wijkmanager is makkelijk te bereiken 1

Wij werken heel goed samen met de wijkmanager. 1

Wij wonen in een gedeelte van 's-Hertogenbosch west T.W. Willemspoort in aanbouw. Wij wonen er nu 2 jaar met 202 woningen +/- 340 bewoners in alle contacten met gemeenteambtenaren worden we niet of nauwelijks gehoord m.n. over onze veiligheid als belangrijkste onderdeel. De ambtenaar projectbeheerder heeft een rol met meerdere petten en daardoor aan alle kanten gebonden en dus niet oplossend. 1

Wordt bij sommige projecten wel betrokken andere bewust totaal niet. 1

Zie antwoordt op vorige vraag. 1

Heeft u nog tips/adviezen voor de hulp en ondersteuning die u krijgt van de gemeente?

Afhankelijk van de ambtenaar 1

Als je iets door geeft wordt het snel op ge pakt en probeert men er iets aan te doen 1

Als privé persoon of als vrijwilliger? 1

Betere bereikbaarheid en beter terug communiceren . 1

Betere communicatie. 1

Betere en snellere communicatie 1

Bewoners op de hoogte stellen bij wie en waar ze moeten zijn, als ze wat willen weten 1

Communicatie zou beter kunnen. 1

Dat kan altijd meer. 1

Door elkaar serieus te nemen, te luisteren naar argumenten en een autoritaire houding te vermijden ontstaat min of meer vanzelf een goede samenwerking! 1

Duidelijk communiceren en goed bereikbaar zijn. 1

Eerst luisteren en nadenken alvorens te reageren 1

Ga vooral zo door!! 1

Geen idee 1

Gemeenteraadsleden die wijkraden bezoeken en niet alleen in verkiezingstijd, zodat zij weten wat er speelt. 1

Goede samenwerking met wijkmanager 1

Ik ben tevreden. Dat maak ik kenbaar. 1

Ik voel me regelmatig alleen en pas achteraf geïnformeerd. Daarnaast schuift de gemeente eigen beslissingen of maatregelen op andere organisaties af. 1

In de communicatie vooral 'gewone' taal gebruiken die het beestje bij de naam noemt. Zodra een Medewerker zich in ambtelijk jargon gaat hullen ... dan wordt het echt vervelend. Dat kan uitlopen op een belangenstrijd waar niemand mee is gediend. 1

In vele gevallen wordt er eerst geluisterd alvorens te handelen 1

Luister eens écht i.p.v. doen alsof. 1

Meer 'reclame' maken voor de wijkraad. 1

Meer contact met de wijkmanager. 1

Meer en tijdig informatie verstrekken over ontwikkelingen die de wijk raken 1

Niet alleen zeggen wat je doet maar ook doen wat je zegt 1

Niet echt nodig. Andersom wel! 1

Niet van toepassing 1

Toch in actie komen bij het melden van zaken en oplossen 1

Transparantere communicatie, kortere lijnen. Eén hetzelfde antwoord van gemeente medewerkers werkzaam in hetzelfde discipline. 1

Van de wijkmanager een 10. MV. Een 5. Ze hebben een houding: je moet maar blij zijn met wat wij voor jullie doen. Ze vergeten dat ze werken met geld van de burgers. College een 6. Het lijkt alsof het college alleen reageert als je maar hard schreeuwt en de publiciteit zoekt als je klachten hebt. 1

Veel hulp van wijkmanager 1

Vooraf bij toezicht kan ik mijn zaken kwijt 1

Woord bij de daad voegen en vooral handhaven en/of terugkoppeling bij actie en/of wat gebeurt er concreet 1
b.v. zo maar dumpen van afval: geen beleid hoe dit aan te pakken 1
Zie vorig antwoord 1

Zijn er nog dingen die u kwijt wilt over wijk- of dorpsraden, uw activiteiten en werk in de wijk(en) waar u actief bent, de hulp die u daarbij krijgt, samenwerking en contact met anderen?

Actievere support. Als je bedenkt dat veel mensen het buurtwerk naast een reguliere baan doen werkt het heel ontmoedigend als je overal achteraan moet. Dat ontmoedigd ook de bewoners om een actievere rol op zich te nemen "je krijgt immers toch niets voor elkaar" ervaren zij. 1

Belangrijk is de samenwerking van alle verschillende instanties, en bewoners. 1

Ben nu in de wijk bezig om de wijkraad te verjongen. Heb al 3 nieuwe jonge leden. 1

Daar ga ik wel over in gesprek. Groet en tot ziens. 1

De samenwerking die we willen met gemeente en andere instanties, gaat heel goed. Er wordt naar ons geluisterd en een oplossing gezocht 1

De wijk Noord heeft geen Wijkraad, wel een aantal buurtverenigingen en buurtcomités. Het gevolg is dat de bewoners geen zeggenschap hebben in besluiten die door de gemeenteraad of door B&W worden genomen. De buurtverenigingen worden namelijk niet met dezelfde egards behandeld als een Wijkraad. De bewoners van Noord zijn in de loop van de jaren allerlei voorzieningen kwijtgeraakt: bibliotheek, ziekenhuis, kerk, verpleeghuis, enkele basisscholen, terwijl op korte termijn ook nog de middelbare school uit de wijk gaat verdwijnen (daar zullen ze in Maaspoort ook niet blij mee zijn). Dat zijn buur overstijgende voorzieningen. 1

De wijkvereniging functioneert momenteel goed, maar het kost moeite om bestuursleden te vinden. Ik zou graag informatie hebben over andere wijkverenigingen binnen de gemeente zodat we ervaringen en activiteiten kunnen uitwisselen. 1

Door voldoende tijd en aandacht te besteden aan wijkraden is het voor een verkeerskundige makkelijker toe te lichten waarom bepaalde wensen of verzoeken niet mogelijk zijn. Vaak krijgt de afdeling Leefomgeving veel klachten en meldingen uit de wijk(en) die niet met fysieke maatregelen opgelost kunnen worden. Afgelopen jaren heb ik aan de wijkraden een mini-collega Verkeerskunde gegeven en aangegeven hoe de gemeente afwegingen maakt. Hierdoor is het begrip bij wijkraden (en bewoners) veel beter/hoger als iets niet uitgevoerd kan worden. 1

Er is althans bij mij dringend behoefte aan een wijkcentrum, een ontmoetingsplaats. Ik spreek dan over de wijk Buitenpepers. De Supercoop trekt veel mensen, maar die hebben een ander doel. Daar wordt wel veel ontmoet ;-) In de BBS Haren Donk en Reit is een prachtige voorziening voor de hele gemeenschap daar. Dat zou ik ook graag willen. 1

Er is geen enkele inspraak, we kunnen alleen luisteren wat er gaat gebeuren. 1

Er is voldoende ondersteuning en samenwerkingen. Wat het een niet weet, weet de andere wel. Zo blijven men elkaar op de hoogte houden. 1

Er was een vraag of bewoners problemen in de wijk melden bij Wijk- of dorpsraad, dat is mijns inziens een verkeerde vraag. Deze vraag wekt de suggestie dat de bewoners hun problemen bij de Wijk- of dorpsraad kunnen 'dumpen' en dat dit dan opgepakt en opgelost wordt, maar zo werkt dit niet, de Wijkraad is geen afvoerputje voor problemen van bewoners. Wanneer een bewoner een probleem heeft zal deze hier zelf actie op moeten ondernemen, dit kan uiteraard samen met de Wijkraad, waarbij we ondersteunen in het vinden van de juiste kanalen of voor draagvlak kunnen zorgen, of namens de Wijkraad ook een oordeel ergens over vormen, maar het blijft de bewoner die hier actie op moet ondernemen en vooral ook zelf verantwoordelijkheid nemen. 1

Er zijn meerdere wijken, die verlegen zitten om een eigen ruimte. Daar is (te) weinig aandacht voor bij de gemeente. Daardoor krijgen sociale initiatieven geen kans of deze worden de nek om gedraaid. 1

goed dat ze er zijn, de actieven mensen die bezorgt zijn over de wijk zitten daar in, maar ik denk dat we wel goed moeten blijven opletten, dat er geen mensen inkomen/zitten die voor eigen parochie praten 1

Goede communicatie 1

Graag de wijk Boschveld bij de lijst zetten. Boschveld is geen West. Zo ook Paleiskwartier. 1

Het is vooral mensenwerk en vrijwilligerswerk. De sfeer, de effectiviteit, de ideeën die worden ontwikkeld binnen een wijkraad zijn in hoge mate afhankelijk van de inzet van de bestuursleden. Het is vooral belangrijk dat er eens in de vier of vijf jaar bestuurlijke doorstroming is. Dat houdt de zaak fris en genereert meer diversiteit omdat iedereen andere accenten legt. Pluche plakkers bestaan óók in vrijwilligerswerk en zouden zoveel mogelijk vermeden moeten worden. In onze eigen wijk loopt dat behoorlijk goed met bestuurswisseling, maar op de bijeenkomsten waar alle wijkraden bij elkaar zijn, lijkt het er op dat in sommige wijken een behoudend 'koninkrijkje' is ontstaan. Maar dat is dan niet zozeer 'ons' probleem

Het lijkt alsof ik op de mopperstoel zit. In de wijk zie ik steeds meer mensen die wel een steentje willen bijdragen. Ze weten vaak niet wat ze kunnen doen. Daar kunnen wij ze wel, bij helpen. Via de wijkmanager is er veel te regelen. Meer dan rechtstreeks. Mijn antwoorden hebben vooral betrekking op de ontwikkelingen in Kruiskamp en Schutskamp.

Het nut van de BAG voor de bewoners zou wat beter naar bewoners gecommuniceerd moeten worden. Digitaal toegankelijker (bv website met projecten die door BAG mogelijk gemaakt worden, over BAG en toegevoegde waarde zelf). Wervingscampagne' om een gemêleerder groep BAG leden aan te trekken.

Het werk voor de BAG is leuk en wij werken met een leuke groep samen op een prettige manier. In december uitgebreid gefêteerd bij Pilkingtons voor onze inzet. En nu weer? Waardering wordt gewaardeerd maar dit is beetje uit balans.

Het zou mooi zijn als er een training vanuit de gemeente zou komen voor wijkraad leden. Bijvoorbeeld over hoe de gemeente precies werkt, wat onze rechten en plichten zijn, ideeën uitwisselen, enzovoorts.

Hopelijk wordt de dorpsraad gezien als een lokale afvaardiging van een wijk/dorp. Het tijdig betrekken respectievelijk informeren van de dorpsraad is belangrijk om lokaal draagvlak te krijgen. Betrek de dorpsraad vooraf actief zodra een besluit/project wordt opgesteld. Voorkom dat de dorpsraad in de krant of via via iets verneemt er hier niet actief in is betrokken. De dorpsraad wilt serieus worden genomen.

Ik ben blij met de bewonersadviesgroep die kritisch en behulpzaam kijkt naar de activiteiten die aangevraagd worden in 's-Hertogenbosch Zuid. Op dit moment heel tevreden met de gemeente en de wijkmanager van Zuid die zich nadrukkelijk inzetten op de Gestelse Buurt .

Ik denk dat de gemeente onvoldoende beseft dat ook bestuursleden als die van SCC De Helftheuvel en Stichting Leergeld onbetaalde vrijwilligers zijn. Ze zijn wel verantwoording verschuldigd aan de gemeente, maar ondervinden in hun werk wel enige waardering maar nauwelijks ondersteuning.

Ik vraag me weleens af of we voldoende rekening houden met bewoners die niet betrokken willen worden bij buurt- en wijkactiviteiten. Mogelijk denken we te makkelijk dat ook zij vertegenwoordigd worden.

Ik werk bij de gemeente als beleidsmedewerker, maar merk als bewoner niet zo veel van de wijkraad in mijn eigen buurt. Dat vind ik op zich geen probleem. En ik zou ook echt niet weten wie er in die raad zitten en waar ze mee bezig zijn.

Ik werk voornamelijk met huurdersverenigingen aangezien ik voor een Woningcorporatie werk. Ik zit ook in het leefbaarheidsoverleg van oost/Hintham. De samenwerking is daar heel goed.

Ik wil graag weten hoe de dorps-wijkraden door de gemeente (openbare ruimte) op de hoogte gehouden willen worden op een eenvoudige manier (simpel wijkbeheer)

Ik zou graag in de vergaderingen van 's-Hertogenbosch oost, en RNV eerst willen horen wat de andere wr doen, hoe en waar ze tegen aan lopen. Het rondje wijkraad is altijd als laatste, dan luistert niemand meer, en zelf heb je geen zin meer om uitgebreid op je eigen wijk in te gaan.

Met de houding van de gemeente die ons woongenot maar zeker onze veiligheid die wij getracht hebben in goed overleg te willen oplossen, heeft men van actieve oprechte eerlijk vrijwilligers vijanden gemaakt. Als eind van dit jaar er de laatste 99 woningen opgeleverd zijn zal naar verwachting de onrust alleen maar groter worden.

Mij lijkt het van groot belang, dat de inwoners hun aanspreekpunt (in wijk of dorpsraad) persoonlijk kennen en makkelijk kunnen benaderen. Verder dient het gebied waar de betreffende wijk- of dorpsraad over gaat, door de inwoner goed herkenbaar te zijn als ZIJN woonomgeving.

Moeilijk om aan vrijwilligers te komen

Nee

Nu het wijkplatform opgeheven is merk ik dat er soms activiteiten wat minder goed op elkaar afgestemd worden waardoor ik wel aansluiting mis.

N.v.t.

Ondanks het feit dat we op elk adres in de wijk bezorgd worden, worden we nogal eens vergeten als communicatiemiddel. Dat heeft er ongetwijfeld mee te maken dat we maar 5 X per jaar verschijnen, maar heel vaak hoeft dat geen probleem te zijn. 1

Onze wijk wordt totaal vernieuwd, samenwerking is heel belangrijk. We hebben alle vertrouwen in onze wijkmanager [Naam]. 1

Samenwerking met wijk en dorpsraden loopt naar mijn mening prettig ten aanzien van de openbare ruimte. Soms gaat er veel tijd verloren aan politieke rompslomp dat is jammer want er gaat dan veel kostbare tijd verloren die ook besteed had kunnen worden aan de activiteiten en uitbouw van de stichting. 1

Vooraf zo doorgaan en blijven proberen om de wijkraden te bemannen/vrouwen uit alle lagen van de wijkbewoners. 1

Wat speelt in de wijk is dat mensen het vaak te druk hebben om te socialiseren en of mee te helpen in wijk/buurt. Dat maakt dat gezamenlijkheid behouden lastiger is. 1

We zouden meer samen het verhaal kunnen vertellen: wat willen we bereiken met de aanvragen, hoe krijgen we die meer matchend met de doelen van de gemeente? 1

Wij als wijkraad vergaderen best veel met de woningstichting en de gemeente daar word wel naar ons geluisterd maar word niet alle problemen goed opgelost 1

Wij hebben de beschikking over een unieke ruimte waar wij activiteiten kunnen organiseren. Voor minstens 45-50 personen kunnen wij BBQ'en of op een andere manier maaltijden verzorgen voor onze leden. Cello stelt ons deze ruimte gratis beschikbaar buiten hun openingstijden. Wij maken hier 5 a 6 keer per jaar gebruik van. Daarnaast hebben wij in 2016 subsidie van de gemeente gekregen om een ruimte te creëren in ons flat gebouw (koffieruimte) 1

Wijkraden zijn volgens m8j niet representatief 1

Wijkraden zoals ik dei ken bestaan vooral uit oudere, vaak gesetelde bewoners. Daar zou wel eens verandering in mogen (moeten) komen. 1

Zie eerder antwoorden. Graag een actieve open dynamische wijkraad en gemeente die open staat voor verandering. 1

Zoals ik al zei: Betere én snellere communicatie. Serieuzere samenwerking met de professionele instellingen waardoor projecten beter van de grond komen. Daardoor vallen er namelijk nogal wat vrijwilligers af omdat er bv bij ons problemen van 20jaar geleden nog steeds actueel zijn!!! 1

Zou graag meer support krijgen van de bewoners, wat hier in de wijk zeer moeilijk blijkt te zijn, waarschijnlijk doordat we geen behoorlijke gezamenlijke ruimte hebben om elkaar te ontmoeten. 1

Zowel de contactgroep De Rompert als het Buurtpreventieteam van de Rompert ontberen een vast honk in de vorm van een wijkgebouw. In de afgelopen decennia zijn faciliteiten uit de wijk verdwenen en overleg over mogelijkheden schijnt te stranden in onbegrip. Eigen belang of andere (commerciële) belangen schijnen keer op keer in de weg te staan om iets te kunnen realiseren. In elk geval ervaart men in de wijk een onwillige houding van de gemeente. Kennelijk zijn andere organisaties van buiten de wijk belangrijker dan de wijk als gemeenschap zelf. Het zou de gemeente sieren als eens serieus met dit onderwerp wordt omgegaan! 1