



's-Hertogenbosch

Kerncijfers
2015/2016



Leeswijzer:

De cijfers hebben betrekking op de situatie per 1 januari 2016 of over het jaar 2015, tenzij anders vermeld.

Bronvermelding:

Naast interne bronnen zijn als externe bronnen gebruikt:

- Centraal Bureau voor de Statistiek
- UWV Werkbedrijf
- I&O Research
- CVO
- WoonService
- COELO

Voor aanvullende informatie:

raadpleeg de website van Onderzoek en Statistiek (O&S)

<http://www.s-hertogenbosch.nl/O&S>

Inwoners 's-Hertogenbosch

Totaal aantal inwoners 151.619

Huishoudens (1-1-2016)

Aantal huishoudens	67.385
- Alleenstaand	34,8 %
- Tweepersoonshuishouden	29,5 %
- Gezin met kinderen	26,4 %
- Eénoudergezin	6,6 %
- Meerpersoonshuishouden	2,7 %

Mutaties bevolking (2015)

Geboorte	1.653
Sterfte	1.105
Vestiging	7.733
Vertrek	7.544
Verhuizingen binnen gemeente	10.740

Inwoners naar etniciteit (1-1-2016)

Autochtonen	80,5 %
Westerse allochtonen	8,8 %
Niet-westerse allochtonen	10,7 %
waarvan uit - Marokko	3,2 %
- Turkije	1,8 %
- Suriname	1,2 %
- Nederlandse Antillen en Aruba	0,7 %

Inkomen (2013)

Gemiddeld inkomen huishouden € 35.200
(Nederland: € 34.800)



Inwoners 's-Hertogenbosch

Inwoners naar leeftijdsgroep en geslacht (1-1-2016)

Leeftijds- groep	Mannen	Vrouwen	Onbe- kend	Totaal	%
0 - 4	4.316	4.038		8.354	5,5
5 - 9	4.142	4.048		8.190	5,4
10 - 14	4.094	4.091		8.185	5,4
15 - 19	4.324	4.118		8.442	5,6
20 - 24	4.532	4.457	3	8.992	5,9
25 - 29	5.257	5.424		10.681	7,0
30 - 34	5.227	5.193	2	10.422	6,9
35 - 39	4.901	4.932	1	9.834	6,5
40 - 44	5.355	5.223		10.578	7,0
45 - 49	5.892	5.854	1	11.747	7,7
50 - 54	5.675	5.686		11.361	7,5
55 - 59	5.114	5.210		10.324	6,8
60 - 64	4.566	4.613		9.179	6,1
65 - 69	4.410	4.449		8.859	5,8
70 - 74	2.845	3.137		5.982	3,9
75 - 79	2.005	2.524		4.529	3,0
80 - 84	1.285	1.905		3.190	2,1
85 - 89	641	1.215		1.856	1,2
90 - 94	201	553		754	0,5
95 - 99	26	114		140	0,1
100 +	2	18		20	0,0
Totaal	74.810	76.802	7	151.619	100,0

's-Hertogenbosch sociaal-cultureel

Leerlingen onderwijsinstellingen (okt. 2015)

Basisonderwijs	12.897
Speciaal onderwijs (basis, voortgezet)	1.239
VAVO / volwassenonderwijs	867
Voortgezet Onderwijs	9.996
MBO	13.567
HBO	16.160

Jeugd (2015)

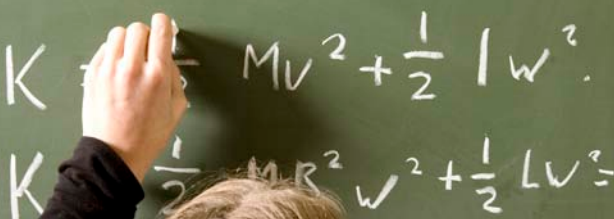
12-17 jarigen lid van sportvereniging	69 %
12-17 jarigen dat zich (zeer) gezond voelt	91 %

Politie (2015)

Aantal misdrijven	11.045
Oplossingspercentage	25,5 %
Auto-inbraken per 1.000 inwoners	12
Mishandeling per 1.000 inwoners	17
Woninginbraken per 1.000 bewoonde adressen	8

Rapportcijfers leefbaarheid en veiligheid (2015)

Rapportcijfer leefbaarheid in de buurt	7,4
Rapportcijfer veiligheid in de buurt	6,8



A hand is shown writing on a chalkboard. The top equation is $K = \frac{1}{2} M v^2 + \frac{1}{2} I \omega^2$. The bottom equation is $K = \frac{1}{2} M R^2 \omega^2 + \frac{1}{2} L v^2$.

's-Hertogenbosch sociaal-cultureel

Gezondheid (2015)

Huisartsenpraktijken	75
Tandheelkundige praktijken	74
Verloskundigenpraktijken	17
Apotheken	20
Bedden capaciteit Jeroen Bosch Ziekenhuis	1.120
Opgenomen patiënten JBZ	31.419
- waarvan uit 's-Hertogenbosch	12.389
Aandeel inwoners dat zich (zeer) gezond voelt (2014)	85 %
Aandeel inwoners dat zich beperkt voelt (2014)	22 %

Bezoekersaantallen (2015)

Totaal aantal bezoekers stad	1.421.000
Totaal aantal bezoeken	2.661.000
Gemiddeld aantal bezoeken per bezoeker	1,9
Aantal hotelovernachtingen	200.490
Verkadefabriek	145.510
Theater aan de Parade	223.244
Noordbrabants Museum	150.000
Stedelijk Museum	75.000
Museum Slager	6.799
Theaterfestival Boulevard (verkochte kaartjes)	60.008

Cultuurparticipatie (2014)

Amateurkunstbeoefenaars	61 %
Bezoekers podiumkunsten	59 %
Bezoekers concerten / muziekuitvoeringen	59 %
Aantal leden bibliotheek (31-12-2015)	46.053

's-Hertogenbosch ruimtelijk

Oppervlakte 's-Hertogenbosch (1-1-2016)

Oppervlakte totaal	11.807 ha
- waarvan oppervlakte land	11.059 ha
- waarvan oppervlakte binnenwater	748 ha

Monumenten (2016)


Aantal rijksmonumenten	559
Aantal gemeentelijke monumenten	607

Woningen

Woningvoorraad (1-1-2016)	69.267
- waarvan koopwoningen	59 %
- waarvan eengezinswoningen	63 %
Toevoeging woningvoorraad nieuwbouw (2015)	430
- waarvan koopwoningen	73 %
- waarvan eengezinswoningen	70 %
Afgegeven bouwvergunningen (2015)	648
Gemiddelde woonruimtebezetting (1-1-2016)	2,2
Gemiddelde woningwaarde (CBS) (2015)	€ 220.000
<i>(Nederland: € 206.000)</i>	

Verhuizingen van huishoudens (2014)

Starters	1.323
Woningverlaters	563
Doorstromers	1.989
Vestigers	1.284
Vertrekkers	1.102



's-Hertogenbosch ruimtelijk

Rapportcijfers wonen (2015)

Rapportcijfer woning	7,9
Rapportcijfer woonomgeving	7,5

Gemeentelijke woonlasten (2016)

Meerpersoonshuishouden	€ 581
Eénpersoonshuishouden	€ 533

Woningzoekenden (2015)

Ingeschreven woningzoekenden	43.910
- waarvan actief woningzoekenden	22 %

Verkeer en vervoer (2015)

Bezit aantal personenauto's	74.062
Bezit aantal bedrijfsauto's	15.848

Bezetting transferia (verkochte kaarten) (2015)

- Vlijmenseweg	217.160
- De Vliert	145.904
- Pettelaarpark	125.345



's-Hertogenbosch economisch

Vestigingen en werkzame personen

(april 2015)

	<i>Vestigingen</i>	<i>Werkzame personen</i>
Totaal	12.307	95.420
Uitzendkrachten		4 %

Naar bedrijfstak

Agrarische sector	2 %	1 %
Industrie	3 %	10 %
Bouwnijverheid	12 %	6 %
Handel en reparatie	20 %	20 %
Vervoer en opslag	1 %	3 %
Horeca	4 %	4 %
Informatie en communicatie	6 %	6 %
Financiële instellingen	1 %	4 %
Onroerend goed	1 %	1 %
Zakelijke dienstverlening	28 %	16 %
Openbaar bestuur en overheid	0 %	7 %
Onderwijs	3 %	6 %
Gezondheids- en welzijnszorg	6 %	13 %
Cultuur, sport en recreatie	7 %	2 %
Overige diensten	5 %	2 %

Naar locatie

Kantoorlocaties	3 %	18 %
Bedrijventerreinen	14 %	29 %
Binnenstad	18 %	16 %
Winkelcentra	4 %	4 %
Buiten werklocatie	61 %	33 %

's-Hertogenbosch economisch

Detailhandel en horeca (april 2015)

Aantal winkelveestigingen	1.304
- waarvan food	150
- waarvan in Binnenstad	472
Aantal horecavestigingen	452

Arbeidsmarkt (2015)

Gem. groei werkgelegenheid per jaar vanaf 2011	-1.020
Beroepsbevolking	73.000
Niet werkende werkzoekenden (1-1-2016)	10.605
- waarvan langer dan een jaar werkzoekend	6.472

Bedrijvigheid (2015)

Bedrijventerreinen (bruto)	751 ha
Bruto vloeroppervlakte kantoren	1.079.400 m ²
Kantoren leegstand	12 %
Vloeroppervlakte winkels	271.768 m ²

Bijstandsuitkeringen BUIG (31-12-2015)

Participatiewet	3.698
IOAW, IOAZ	217
BBZ	34



Bestuur 's-Hertogenbosch

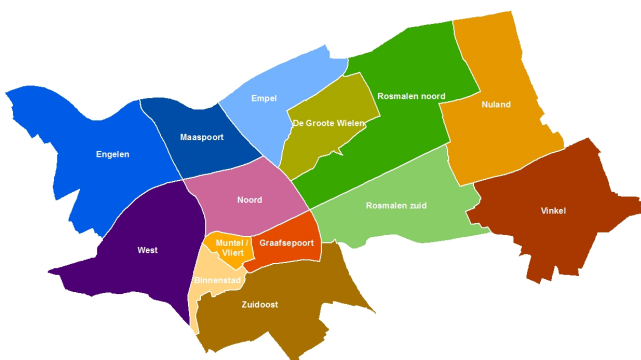
Gemeenteraadsverkiezingen 2014

Stemgerechtigden (incl. Nuland en Vinkel)	120.066
Opkomst	40,5 %

Samenstelling college van burgemeester en wethouders 2016 en zetelverdeling gemeenteraad 2016

	Burge- meester	Wet- houders	Gemeen- teraad
D66		1	5
Rosmalens Belang		1	5
VVD		1	5
CDA	1	1	5
Bosch Belang		1	5
PvdA			4
SP			3
Bossche Volkspartij			3
GroenLinks			3
De Bossche Groenen			1

Wijkindeling 's-Hertogenbosch



Wijkgegevens (1-1-2016)

	Inwoners	Woningen
1. Binnenstad	12.628	7.790
2. Zuidoost	12.207	6.451
3. Graafsepoort	13.922	6.587
4. Muntel/Vliert	7.284	3.497
5. Rosmalen zuid	9.247	3.715
6. Rosmalen noord	12.549	5.235
7. De Grootte Wielen	7.906	2.829
8. Empel	6.487	2.278
9. Noord	19.396	8.789
10. Maaspoort	16.959	7.168
11. West	20.473	9.879
12. Engelen	5.823	2.215
13. Nuland	4.306	1.775
14. Vinkel	2.432	1.059
Totale stad	151.619	69.267

Verklarende woordenlijst

Huishoudens

Aantal bewoonde adressen.

Alloctonen

Personen die woonachtig zijn in Nederland en van wie tenminste één ouder is geboren in het buitenland.

Niet-westerse alloctonen

Alloctonen met als herkomstgroepering Turkije, Afrika, Latijns-Amerika of Azië (excl. Indonesië en Japan).

Westerse alloctonen

Alloctonen met als herkomstgroepering Europa (excl. Turkije), Noord-Amerika, Oceanië, Indonesië of Japan.

Gemiddeld inkomen huishoudens

Gemiddeld besteedbaar inkomen van particuliere huishoudens (excl. studentenhuishoudens en institutionele huishoudens). Het bruto-inkomen verminderd met de premies sociale zekerheid en andere betaalde overdrachten (o.a. alimentatie) en de loon-, inkomsten- en vermogensbelasting.

Inwoners met een beperking

Aandeel mensen dat aangeeft beperkt te zijn door gezondheid bij dagelijkse bezigheden. (Zeer / een beetje / af en toe beperkt)
(Bron: Onderzoek Sport en Welzijn 2014)

Gemiddelde woningwaarde

Betreft WOZ-objecten omschreven als woningen dienend tot hoofdverblijf en woningen met bedrijfsruimte. (Bron: CBS)

Actief woningzoekenden

Woningzoekenden die in 2015 minimaal 1 maal reageerden.

Verklarende woordenlijst

Uitkeringen

IOAW – Inkomensvoorziening Oudere en gedeeltelijk Arbeidsongeschikte werkloze

Werknemers

IOAZ – Inkomensvoorziening Oudere en gedeeltelijk

Arbeidsongeschikte gewezen Zelfstandige

BBZ – Besluit Bijstandsverlening Zelfstandigen

